

CATALOGO

2017

Prodotti Certificati

Mottura Serrature di Sicurezza SpA propone un' ampia gamma di prodotti certificati secondo le norme di riferimento. Per maggiori informazioni e per conoscere su quali prodotti è possibile richiedere la certificazione contattare l'azienda.

ATTENZIONE. Esiste una grande differenza tra prodotti "testati" e prodotti "certificati". Nel primo caso è l'azienda produttrice che dichiara la conformità ad un parametro o a tutta la norma di riferimento. Nel secondo caso è un ente terzo che prova l'effettiva rispondenza a quanto richiesto dalla norma e tiene sotto controllo la produzione con verifiche ispettive che garantiscono il continuo rispetto di quanto dichiarato. Alcuni prodotti sono testati/certificati secondo norme diverse (vedere tabella).

Prodotti Certificati ICIM



SERIE	PRODOTTO	STRINGA	NORMA DI RIFERIMENTO
CASSEFORTI	PERSONAL-NO PROBLEM-CONCRET-CASH-UNDER	S2	EN 14450
CILINDRI DI SICUREZZA	CILINDRI CHAMPIONS	1-6-0-B-0-C-6-D-◆-1	EN 1303
SERRATURE A DOPPIA MAPPA	SERRATURE AD APPLICARE	3-S-5-1-0-G-7-M-F-2-E	EN 12209
	SERRATURE AD INFILARE	3-S-5-1-0-G-7-K-F-2-E	EN 12209
SERRATURE	SERRATURA 65100	A	EN 1300
SERRATURE A CILINDRO	SERRATURE AD APPLICARE	3-S-5-1-0-G-7-M-C-2-0	EN 12209
	SERRATURE AD INFILARE	3-S-5-1-0-G-7-K-C-2-0	EN 12209
	SERRATURE AUTOMATICHE (85A) AD APPLICARE	3-S-5-1-0-G-7-M-B-2-0	EN 12209
	SERRATURE AUTOMATICHE (85A) AD INFILARE	3-S-5-1-0-G-7-K-B-2-0	EN 12209
MANIGLIONI ANTIPANICO	GORILLA AUTOMATIC	3-7-7-B-1-4-2-1-A-B	EN 1125
	GORILLA AUTOMATIC	3-7-6-B-1-4-5-2-A-B	EN 179
	GOOUT BARRA ORRIZZONTALE	3-7-7-A-1-4-2-2-A-B	EN 1125
	GOOUT A LEVA (MANIGLIA)	3-7-7-A-1-4-5-2-A-B	EN 179

Prodotti Testati ICIM



SERRATURE MOTORIZZATE	SERRATURE XMODE M2.0 - XCODE	3-S-8-NPD-0-M-7-1-3	EN 14846
	SERRATURE XNOVA		EN 61000-6-1 :2007 EN 61000-6-3 :2007/A1:2001
ACCESSORI	DEFENDER	4 (SETTIMO DIGIT)	EN 1906
	DEVIATORE 96251	3-3-/-1-1-4-3-2-1-3	EN 12209

Certificazioni e test internazionali

CASSEFORTI PER USO PRIVATO	• Test	MABISZ / UNGHERIA	
CILINDRI DI SICUREZZA	• Certificato	GOST / RUSSIA	
	• Test	MABISZ / UNGHERIA	
		DIN 18252 / GERMANIA	
		IMP / POLONIA	
SERRATURE	• Certificato	GOST / RUSSIA	
		CNPP A2P / FRANCIA	
	• Test	IMP / POLONIA	
		MABISZ / UNGHERIA	

N.B. I prodotti Mottura non sono garantiti per usi e/o scopi con prestazioni e/o caratteristiche non espressamente indicate nei cataloghi e/o istruzioni. Per esigenze particolari contattare l'azienda.

Legenda delle funzioni

	Serratura a Doppia Mappa		Serratura con chiave da cantiere		Serratura con rinforzo sui chiavistelli. Indica la presenza all'interno della serratura di un rinforzo in modo tale da dare la massima resistenza contro i tentativi di spingere il chiavistello dentro la serratura.
	Serrature dipendenti (Bisogna azionare prima A poi B)		Serratura con alimentazione C.A. 12 V		Serratura con bloccaggio antieffrazione. È un dispositivo brevettato irreversibile dei chiavistelli, in caso di estrazione forzata del cilindro a porta chiusa.
	Serrature indipendenti (Si può azionare A e B indifferentemente)		Serratura con comando chiavistelli tramite pomolo		Serratura con dispositivo B+T.
	Serratura multifunzione senza chiuditoppa		Serratura con fissaggio cilindro tramite "vite di testa"		Serratura con dispositivo "segnapasso".
	Serratura multifunzione con chiuditoppa. Una piastrina al manganese chiude la toppa della chiave		Serratura con fissaggio cilindro tramite "attacco Mottura" brevettato. (Non prevede l'uso della vite in testa)		Serratura ad ingranaggi
	Serratura con comando chiavistelli tramite pomolo che diventa frizionato dopo l'azionamento della chiave		Serratura con doppia possibilità di fissaggio cilindro (con "attacco Mottura" e con vite di testa)		Tipo e quantità di batterie

CHIUSURA DELLA PORTA - Per quanto concerne la funzionalità e la sicurezza garantite dalla serratura, si precisa che la stessa si considera "CHIUSA" solamente se sono state azionate **TUTTE LE MANDATE DELLA CHIAVE**, quindi la porta rifermata solo con lo scrocco o mezzo giro non è considerata "CHIUSA".

Schema generale per serrature doppie serie 54, 84 e 85

TIPI DI CHIUSURA

	MULTIFUNZIONE doppia mappa + doppia mappa	PLURISISTEMA doppia mappa + cilindro con vite in testa	PLURISISTEMA doppia mappa + cilindro con "attacco Mottura"	MULTIFUNZIONE cilindro con "attacco Mottura" + cilindro con vite in testa e/o attacco Mottura	MULTIFUNZIONE cilindri con "attacco Mottura"	MULTIFUNZIONE cilindri con vite in testa
SERRATURE INDIPENDENTI						
SERRATURE DIPENDENTI						

N.B.
 SERRATURE INDIPENDENTI = sequenza di apertura/chiusura libera
 SERRATURE DIPENDENTI = sequenza di apertura/chiusura obbligata. Prima A dopo B

Glossario dei principali termini tecnici

CHIAVE DI SERVIZIO

Chiave che aziona solo il mezzo giro (diverso su ogni serratura); possibile su serrature doppia mappa.

CHIAVE DA CANTIERE

Chiave che aziona il mezzo giro e le mandate di tutte le porte del cantiere (uguale su ogni serratura) oppure, a richiesta, delle singole porte.

Possibile su serrature **Replay**, cilindri in KA o Vario.

CHIAVE TIPO Y

Chiave, diversa per ogni serratura, che aziona il mezzo giro e due mandate. Disponibile solo su serrature doppia mappa a 4 mandate, sia normali sia a nucleo.

CHIAVE MATIC

Chiave di cantiere che aziona il mezzo giro e due mandate e che viene automaticamente annullata dall'inserimento della chiave padronale (diversa per ogni serratura).

CHIAVE MY KEY

Chiave a doppia mappa a duplicazione protetta con card di proprietà.

VITE "DI TESTA"

Vite per il fissaggio del cilindro che viene azionata dal fronte della serratura, o "testiera".

FISSAGGIO CILINDRO CON "ATTACCO MOTTURA"

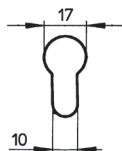
Particolare tipo di fissaggio del cilindro che avviene dalla parte interna della porta.

SISTEMA RICIFRABILE

Possibilità di variare la codifica della chiave quante volte si vuole. Disponibile solo su serrature **Replay**.


SISTEMA VARIO

Possibilità di variare la codifica della chiave più volte (in caso di perdita o furto delle chiavi) possibile su cilindri.

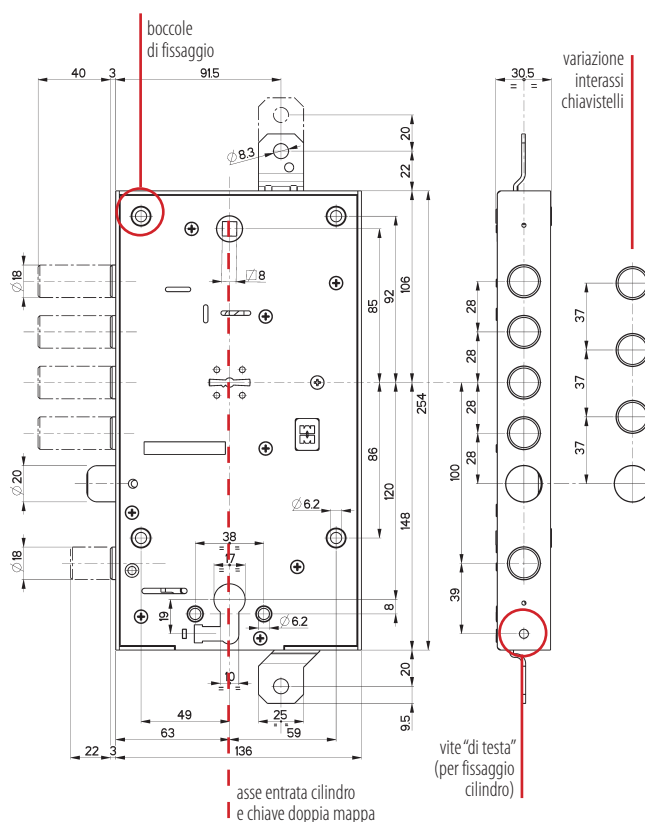


CILINDRO A PROFILO EUROPEO

Sagoma/disegno che identifica lo standard europeo dei cilindri.



- | | | | | | |
|---|------------------|---|---|----|---|
| 1 | alto/basso | 5 | ricambio Easy-Go | 9 | ingresso per cilindro europeo con "Attacco Mottura" |
| 2 | quadro maniglia | 6 | mezzo giro o "scrocco" | 10 | testiera |
| 3 | chiavistelli | 7 | chiavistello inferiore limitatore di apertura | 11 | ferrogliera |
| 4 | mostrina interna | 8 | attacchi laterali per fissaggio | 12 | mostrina esterna |



CILINDRI DI SICUREZZA CHAMPIONS®



safeguarding your security

CHAMPIONS

HIGH SECURITY CYLINDERS



- 1 Profilo chiavi MM brevettato Mottura 
- 2 Taglio di rottura controllata in caso di effrazione.
- 3 Dispositivi interni anti-effrazione aggiornati per contrastare le più diffuse tecniche manipolazione, decodifica della chiave e scasso.
- 4 Resistenza al Bumping e Picking, certificata da ICIM ai massimi livelli stabiliti dalla norma VOLONTARIA di riferimento.  
- 5 Resistenza al Tracing: la cifratura è protetta dalla tecnica di effrazione che si basa "ricalco" o "impressione" della chiave. 



PRO

CHIAVE CON CONTROLLI PROFILO IN ASSE PER UNA SICUREZZA "MATEMATICA"

Chiave con profilo brevettato MM. Controlli profilo superiori "sagomati" e laterali, "in Asse", brevettati.

Duplicazione presso i Centri autorizzati che espongono la vetrofania o i Mottura Club



MODULAR

CHIAVE "MATEMATICA" E MODULI ESTENSIBILI PER PER OGNI SPESSORE PORTA

Stessa tecnologia PRO su cilindro con moduli estensibili, per coprire tutte le lunghezze comprese tra 31-31 e 71-71.

Duplicazione presso i Centri autorizzati che espongono la vetrofania o i Mottura Club



C28PLUS

CHIAVE "MATEMATICA" PIÙ ELEMENTO MOBILE PER IL CONTROLLO DEI DUPLICATI

Controlli profilo superiori "sagomati" e laterali, "in Asse" brevettati. Elemento mobile a protezione dei duplicati.


Duplicazione protetta, consentita solo presso i Centri autorizzati Mottura Club





- 6** Nuovi colori e design delle chiavi e linee ergonomiche per renderne più comodo l'utilizzo. Impostazione tecnica che trasmette **robustezza e durabilità**.
 Inserti colorati tondi per renderle facilmente riconoscibili.
 Inserti colorati triangolari o gusci colorati per indentificarne la funzione.

6 PUNTI IN COMUNE CHE RENDONO CIASCUNO DEI 6 NUOVI CHAMPIONS® I MIGLIORI NELLE RISPETTIVE CATEGORIE!



MC39

CHIAVE "MATEMATICA" PIÙ MAGNETE ANTI-GRIMALDELLO

Controlli profilo superiori "sagomati" "in Asse" brevettati.
 Controlli profilo laterali.
 Perno con posizionamento magnetico.

Duplicazione protetta, consentita solo presso i Centri autorizzati Mottura Club



multidesmo

MC43PLUS

DOPPIO SISTEMA DI CIFRATURA CON CURVA DESMODROMICA

Controlli profilo laterali "in Asse".
 Curva desmodromica abbinata al sistema dei perni rotanti.

Duplicazione protetta, consentita solo presso i Centri autorizzati Mottura Club



multidesmo

MC48

SICUREZZA AL TOP DELLA GAMMA CHAMPIONS®

Controlli profilo laterali "in Asse".
 Curva desmodromica abbinata al sistema dei perni rotanti.
 Elemento mobile a protezione dei duplicati.

Duplicazione protetta e controllata, realizzata in Azienda, tramite i Centri autorizzati Mottura Club



CILINDRI DI SICUREZZA MOTTURA CERTIFICATI UNI EN 1303 RESISTENTI AL BUMPING, PICKING, TRACING



I cilindri di sicurezza Champions® MOTTURA sono certificati dall'ente ICIM, secondo la norma di riferimento a livello europeo UNI EN 1303, ed hanno ottenuto il massimo grado raggiungibile di ogni parametro stabilito dalla norma stessa come resistenti a bumping e al picking.

CLASSIFICAZIONE DEI CILINDRI - UNI EN 1303

Categoria d'uso ①	Prova ciclica ②	Massa della porta ③	Idoneità uso su porte taglia fumo/fuoco ④	Sicurezza ⑤	Resistenza alla corrosione ⑥	Sicurezza della chiave ⑦	Resistenza al trapano ⑧	Resistenza al "picking" ⑨	Resistenza al "bumping" ⑩
①	②	③	④	⑤	⑥	⑦	⑧	⑨	⑩
1	6	0	B	0	C	6	D	◆	1

① Utilizzato da persone con conoscenza del metodo di utilizzo e con scarsa possibilità di uso improprio
- una sola classe contraddistinta dal n° 1

② Massima resistenza ottenibile al test di durata (100.000 cicli)

La Norma di riferimento prevede 3 gradi:

- Grado 4 - 25000 cicli
- Grado 5 - 50000 cicli
- Grado 6 - 100000 cicli

③ Nessun requisito richiesto

④ Idoneo all'utilizzo su porte taglia fuoco/fumo

La Norma di riferimento prevede 3 gradi:

- Grado 0 - non adatto all'utilizzo su porte taglia fuoco/tagliafumo
- Grado A - adatto all'utilizzo su porte tagliafumo
- Grado B - adatto all'utilizzo su porte tagliafuoco/tagliafumo

⑤ Nessun requisito richiesto, riferito alla sicurezza delle persone (safety)

⑥ Massima classificazione ottenibile, elevata resistenza alla corrosione (96h) e alla temperatura

La Norma di riferimento prevede 4 gradi:

- Grado 0 - nessun requisito di resistenza alla corrosione e alla temperatura
- Grado A - alta resistenza alla corrosione e nessun requisito di resistenza alla temperatura
- Grado B - nessun requisito di resistenza alla corrosione e resistenza alla temperatura da -20°C÷+80°C
- Grado C - alta resistenza alla corrosione e alla temperatura da -20°C÷ +80°C

⑦ Massima classificazione ottenibile come requisiti di identificazione chiave.

La Norma di riferimento prevede 6 gradi:

- Una delle caratteristiche è il numero di differenti combinazioni possibili che vanno da un minimo di 100 combinazioni (grado 1) ad un massimo di almeno 100000 (grado 6)

⑧ Massima classificazione ottenibile di resistenza alla foratura ed attacchi meccanici

La Norma di riferimento prevede 5 gradi:

- Grado 0 - nessun requisito di resistenza alla forature/attacchi meccanici
- Grado A - 3/5 minuti di resistenza alla forature/attacchi meccanici ECCETTO estrazione cilindro
- Grado B - 5/10 minuti di resistenza alla forature/attacchi meccanici ECCETTO estrazione cilindro
- Grado C - 3/5 minuti di resistenza alla forature/attacchi meccanici
- Grado D - 5/10 minuti di resistenza alla forature/attacchi meccanici

⑨ Resistente alla tecnica di manipolazione "PICKING"

⑩ Resistente alla tecnica di effrazione "BUMPING"

I cilindri certificati resistenti al "BUMPING" riportano sull'etichetta la sigla **BKC**



Rivolgiti con fiducia ai centri specializzati che espongono questi marchi per la duplicazione delle chiavi Mottura (protette e con i nuovi Profili Italia).
Un operatore saprà consigliarti per risolvere ogni tua esigenza.



CILINDRI DI SICUREZZA A PROFILO EUROPEO



safeguarding your security

Legenda funzioni



Chiavi a profilo brevettato "MM". Il profilo chiave è un marchio registrato e depositato a garanzia di una maggiore sicurezza contro la duplicazione illecita delle chiavi.



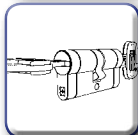
Controllo profili superiori "sagomati" per una esclusiva sicurezza "matematica".



Corpo cilindro con intaglio per una rottura controllata in caso di effrazione.



Posizione a riposo della penna sfalsata di 30° rispetto al profilo del cilindro in modo da ostacolarne la fuoriuscita.



Disponibilità di cilindri frizionati.



Cilindri certificati resistenti al "BUMPING" e al "PICKING".



Cilindri resistenti al "TRACING". La cifratura è protetta dalla tecnica di effrazione che si basa sul ricalco o "impressione" della chiave.



Cilindro a MODULI componibili.



Chiave brevettata, con elemento mobile a tre gradi di libertà, che la protegge da riproduzioni non autorizzate.

Pistoncino a posizionamento magnetico (brevettato).



Pista "Desmodromica". Il particolare sistema di guida dei perni rotanti (brevettato).



Possibilità di realizzare cilindri con chiave da cantiere.



Possibilità di realizzare cilindri in versione Vario a 3 vite.



Possibilità di realizzare fino a 1600 cilindri con la stessa chiave da cantiere.



Possibilità di realizzare cilindri in versione ARMO E RIARMO.



DUPLICAZIONE CHIAVI PRESSO CENTRI AUTORIZZATI MOTTURA.



DUPLICAZIONE CHIAVI PRESSO MOTTURA CLUB.



DUPLICAZIONE CHIAVI DIRETTAMENTE IN MOTTURA ATTRAVERSO MOTTURA CLUB.



Le confezioni



La busta sigillata



Il blister




La confezione

CHAMPIONS^{PRO}

Duplicazione chiavi presso Centri Autorizzati

- Finitura nichelato spazzolato. A richiesta finitura in ottone spazzolato.
- Corpo e rotore dotati di dispositivi di protezione contro la foratura (spine, perni e tappi di elevata durezza).
- Perna e contropistoncini con sagomatura antigrimaldello in acciaio temprato.
- Perna controllo profilo superiori "sagomati" e laterali in "ASSE" che in caso di picking o bumping bloccano in modo irreversibile il cilindro, impedendone l'apertura.
- Con **decine di milioni di combinazioni** è ideale per impianti masterizzati.
- Tutti i cilindri con pomolo o predisposizione pomolo sono di serie frizionati.
- La confezione comprende cilindro, carta di proprietà, 3/5 chiavi, istruzioni di montaggio e vite di fissaggio. A garanzia della massima sicurezza le chiavi e la carta di proprietà sono sigillate all'origine.
- I cilindri certificati resistenti al "BUMPING" e al "PICKING" riportano sull'etichetta la sigla "BKC".
- I cilindri resistenti al "TRACING" riportano sull'etichetta la sigla "TRC".




Duplicazione chiavi presso Centri Autorizzati

Le duplicazione delle chiavi CHAMPIONS[®] PRO è consentita presso **Centri Autorizzati** su presentazione della card di proprietà personale, che accompagna ogni set di chiavi in confezione : i numeri riportati sulla card coincidono con i numeri stampati sulle chiavi.

Il vantaggio dei cilindri di sicurezza CHAMPIONS[®] PRO è di poter avere un duplicato velocemente, presso una rete capillare di centri duplicazione specializzati.



Duplicazione chiavi Protetta



I cilindri personalizzati avranno chiavi a DUPLICAZIONE PROTETTA, il cliente/rivenditore decide le modalità di duplicazione chiave.

CHAMPIONSMODULAR

Duplicazione chiavi presso Centri Autorizzati



- CHAMPIONS® MODULAR ideale per coprire tutti gli spessori porta (per coprire tutte le lunghezze comprese tra 31-31 e 71-71) con combinazioni da comporre tramite un semplice CONFIGURATORE.
- Finitura nichelato spazzolato. A richiesta finitura in ottone spazzolato.
- Corpo e rotore dotati di dispositivi di protezione contro la foratura (spine, perni e tappi di elevata durezza).
- Perni e contropistoncini con sagomatura antigrimaldello in acciaio temprato.
- Perni controllo profilo sagomati superiori e laterali in "ASSE" che in caso di picking o bumping bloccano in modo irreversibile il cilindro, impedendone l'apertura.
- Con **decine di milioni di combinazioni** è ideale per impianti masterizzati.
- Tutti i cilindri con pomolo o predisposizione pomolo sono di serie frizionati.
- CHAMPIONS® MODULAR oltre alla composizione scelta, comprende carta di proprietà, 3/5 chiavi, istruzioni di montaggio e vite di fissaggio. A garanzia della massima sicurezza le chiavi e la carta di proprietà sono sigillate all'origine.
- I cilindri certificati resistenti al "BUMPING" e al "PICKING" riportano sull'etichetta la sigla "BKC".
- I cilindri resistenti al "TRACING" riportano sull'etichetta la sigla "TRC".



Duplicazione chiavi presso Centri Autorizzati



Le duplicazione delle chiavi CHAMPIONS® MODULAR è consentita presso **Centri Autorizzati** su presentazione della card di proprietà personale, che accompagna ogni set di chiavi in confezione : i numeri riportati sulla card coincidono con i numeri stampati sulle chiavi.

Il vantaggio dei cilindri di sicurezza CHAMPIONS® MODULAR è di poter avere un duplicato velocemente, presso una rete capillare di centri duplicazione specializzati.


Duplicazione chiavi Protetta



I cilindri personalizzati avranno chiavi a DUPLICAZIONE PROTETTA, il cliente/rivenditore decide le modalità di duplicazione chiave.


CHAMPIONSMODULAR

Esempi di configurazione




ESEMPIO DOPPIO CILINDRO CHIAVE/CHIAVE - Misura 31-51 (82) (FRIZIONATO)

N°	Articolo	Descrizione	Quantità utile
1	98CM2CC018	Doppio cilindro completo di 3 chiavi + tessera di proprietà	1
2	98CAF323	Prolunga 20 mm per doppio cilindro	1
3	98C1783045	Distanziale 30/45	1
4	98CAF329 (98CAF281)	Penna per doppio cilindro (<i>Penna per doppio cilindro frizionato</i>)	1
5	98C48047	Spina	4



ESEMPIO MEZZO CILINDRO SERRATURE SP.30 mm - Misura 51 (66) (SERRATURE SP.14/20 mm)

N°	Articolo	Descrizione	Quantità utile
1	98CM1CC018	Mezzo cilindro completo di 3 chiavi + tessera di proprietà	1
2	98C7804410 (98C7804405)	Distanziale statore 10 mm per mezzo cilindro (<i>Distanziale statore 5 mm</i>)	1
3	98CAF333	Prolunga 20 mm per mezzo cilindro	1
4	98CAF338	Penna per mezzo cilindro	1
5	98C1918245	Distanziale per mezzo cilindro 45	1
6	98C48047	Spina	3



ESEMPIO DOPPIO CILINDRO PREDISPOSIZIONE POMOLO REGOLABILE - Misura 46-31 (77)

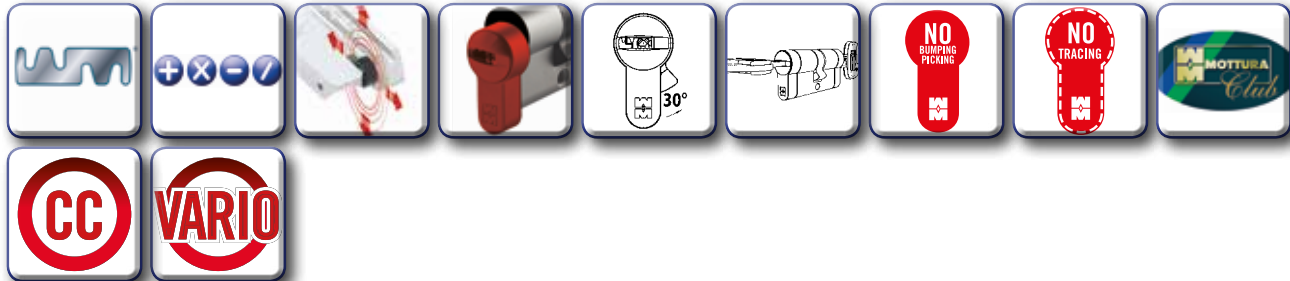
N°	Articolo	Descrizione	Quantità utile
1	98CM1CC018	Mezzo cilindro completo di 3 chiavi + tessera di proprietà	1
2	98CAF298	Mezzo cilindro pomolo regolabile	1
3	98C1783045	Distanziale 30/45	1
4	98CAF330	Penna + tiglia per doppio cilindro chiave/pomolo	1
5	98CAF322	Prolunga 15 mm per doppio cilindro	1
6	98C48047	Spina	4

CHAMPIONS C28PLUS

Duplicazione chiavi Protetta



- Finitura nichelato spazzolato. A richiesta finitura in ottone spazzolato.
- Corpo e rotore dotati di dispositivi di protezione contro la foratura (spine, perni e tappi di elevata durezza).
- Perni e contropistoncini con sagomatura antigrimaldello in acciaio temprato.
- Perni controllo profilo sagomati superiori e laterali in "ASSE" che in caso di picking o bumping bloccano in modo irreversibile il cilindro, impedendone l'apertura.
- Tutti i cilindri con pomolo o predisposizione pomolo sono di serie frizionati.
- Possibilità di realizzare masterizzazioni.
- La confezione comprende cilindro, carta di proprietà, 3/5 chiavi, istruzioni di montaggio e vite di fissaggio. A garanzia della massima sicurezza le chiavi e la carta di proprietà sono sigillate all'origine.
- I cilindri certificati resistenti al "BUMPING" e al "PICKING" riportano sull'etichetta la sigla "BKC".
- I cilindri resistenti al "TRACING" riportano sull'etichetta la sigla "TRC".



CHAMPIONS C39

Duplicazione chiavi Protetta



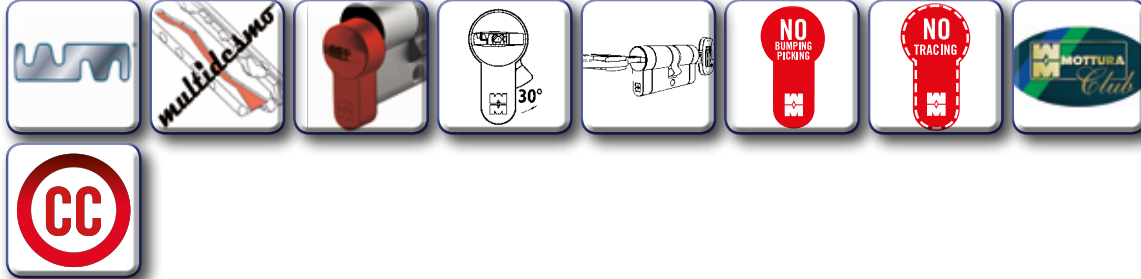
- Finitura nichelato spazzolato. A richiesta finitura in ottone spazzolato.
- **Pistoncino a posizionamento magnetico (brevettato).**
- Corpo e rotore dotati di dispositivi di protezione contro la foratura (spine, perni e tappi di elevata durezza).
- Perni e contropistoncini con sagomatura antigrimaldello in acciaio temprato.
- Perni controllo profilo superiori "sagomati" in "ASSE" che in caso di picking o bumping bloccano in modo irreversibile il cilindro, impedendone l'apertura.
- Perni controllo profilo laterali.
- Possibilità di realizzare masterizzazioni.
- Tutti i cilindri con pomolo o predisposizione pomolo sono di serie frizionati.
- La confezione comprende cilindro, carta di proprietà, 3/5 chiavi, istruzioni di montaggio e vite di fissaggio. A garanzia della massima sicurezza le chiavi e la carta di proprietà sono sigillate all'origine.
- I cilindri certificati resistenti al "BUMPING" e al "PICKING" riportano sull'etichetta la sigla "BKC".
- I cilindri resistenti al "TRACING" riportano sull'etichetta la sigla "TRC".



CHAMPIONS C43PLUS

Duplicazione chiavi Protetta

- CHAMPIONS® C43PLUS abbina due diversi sistemi di cifratura: uno tradizionale e uno costituito da quattro perni rotanti. Il particolare sistema di guida dei perni (brevettato), liberi di ruotare e senza molle, le false tacche antisondaggio presenti sui perni stessi e l'elevato numero di combinazioni possibili rendono estremamente difficile manipolare e decodificare la cifratura.
- Finitura nichelato spazzolato. A richiesta finitura in ottone spazzolato.
- Corpo e rotore dotati di dispositivi di protezione contro la foratura (spine, perni e tappi di elevata durezza).
- Perna e contropistoncini con sagomatura antigrimaldello in acciaio temprato.
- Perna controllo profilo laterali in "ASSE" che in caso di picking o bumping bloccano in modo irreversibile il cilindro, impedendone l'apertura.
- Possibilità di realizzare masterizzazioni.
- Tutti i cilindri con pomolo o predisposizione pomolo sono di serie frizionati.
- La confezione comprende cilindro, carta di proprietà, 3/5 chiavi, istruzioni di montaggio e vite di fissaggio. A garanzia della massima sicurezza le chiavi e la carta di proprietà sono sigillate all'origine.
- I cilindri certificati resistenti al "BUMPING" e al "PICKING" riportano sull'etichetta la sigla "BKC".
- I cilindri resistenti al "TRACING" riportano sull'etichetta la sigla "TRC".



Duplicazione chiavi Protetta



La DUPLICAZIONE PROTETTA è una sicurezza "attiva" per il possessore delle chiavi dei cilindri serie CHAMPIONS® C28PLUS - C39 - C43PLUS.

Le chiavi a DUPLICAZIONE PROTETTA sono accompagnate da una carta di proprietà numerata, da esibire insieme alla CHIAVE ORIGINALE, ai centri duplicazione chiavi protette MOTTURA CLUB per ogni richiesta di duplicato*.

La carta di proprietà corrisponde ad ogni set di chiavi originali: i numeri riportati sulla card coincidono con i numeri stampati sulle chiavi.

La carta di proprietà è quindi l'unico documento che permette di richiedere un duplicato e va conservata con cura in un luogo sicuro, per evitare che chi ne entri in possesso anche per poco tempo possa richiedere dei duplicati in modo illecito.


Non si rilasciano duplicati della carta di proprietà.

Il vantaggio dei cilindri di sicurezza CHAMPIONS® con chiave protetta è la possibilità di gestire le chiavi, che LEGALMENTE possono essere riprodotte SOLO con la presentazione della carta di proprietà. Di conseguenza Mottura serrature di sicurezza S.p.A. vende i grezzi per la duplicazione soltanto ai MOTTURA CLUB.

* Per i cilindri personalizzati, il cliente/rivenditore decide le modalità di duplicazione delle chiavi.

CHAMPIONS C48

Duplicazione chiavi Protetta e Controllata



- CHAMPIONS® C48 abbinata due diversi sistemi di cifratura: uno tradizionale e uno costituito da quattro perni rotanti. Il particolare sistema di guida dei perni (brevettato), liberi di ruotare e senza molle, le false tacche antisondaggio presenti sui perni stessi e l'elevato numero di combinazioni possibili rendono estremamente difficile manipolare e decodificare la cifratura.
- Finitura nichelato spazzolato. A richiesta finitura in ottone spazzolato.
- Corpo e rotore dotati di dispositivi di protezione contro la foratura (spine, perni e tappi di elevata durezza).
- Perna e contropistoncini con sagomatura antigimaldello in acciaio temprato.
- Perna controllo profilo laterali in "ASSE" che in caso di picking o bumping bloccano in modo irreversibile il cilindro, impedendone l'apertura.
- Possibilità di realizzare masterizzazioni.
- Tutti i cilindri con pomolo o predisposizione pomolo sono di serie frizionati.
- La confezione comprende cilindro, carta di proprietà, 5 chiavi, istruzioni di montaggio e vite di fissaggio. A garanzia della massima sicurezza le chiavi e la carta di proprietà sono sigillate all'origine.
- I cilindri certificati resistenti al "BUMPING" e al "PICKING" riportano sull'etichetta la sigla "BKC".
- I cilindri resistenti al "TRACING" riportano sull'etichetta la sigla "TRC".

Duplicazione chiavi Protetta e Controllata



La Duplicazione **PROTETTA E CONTROLLATA** delle chiavi CHAMPIONS® C48 è un ulteriore passo avanti nella sicurezza ATTIVA offerta da MOTTURA. Il meccanismo di controllo dei duplicati si attiva già all'atto di richiesta duplicati: la carta di proprietà numerata, che accompagna ogni set di chiavi originali, DEVE ESSERE ESIBITA al centro Autorizzato MOTTURA CLUB insieme ad una CHIAVE ORIGINALE (per verifica), il quale, TRAMITE IL NUOVO SISTEMA TELEMATICO MOTTURA, invia la richiesta di ordine in MOTTURA SERRATURE S.p.A. per ottenere i duplicati.

E' evidente come, in questo modo, il controllo di ciascun duplicato arriva al massimo livello di sicurezza possibile: Mottura serrature S.p.A. verificherà che la card sia autentica, che non sia stato richiesto il blocco preventivo dei duplicati dovuto a perdita o sottrazione delle chiavi corrispondenti alla card in oggetto e potrà realizzare i duplicati richiesti con la massima tranquillità per il richiedente.

Mottura serrature S.p.A. è l'unico soggetto che LEGALMENTE può duplicare le chiavi dei cilindri CHAMPIONS® C48, di cui i relativi "grezzi" o "sbozzi" NON sono in commercio. La carta di proprietà è l'unico documento che permette di richiedere un duplicato e va conservata con cura in un luogo sicuro.

Senza CARD e CHIAVE ORIGINALE è impossibile avere i duplicati. Non si rilasciano duplicati della carta di proprietà.

COME RICHIEDERE DUPLICATI



Il cliente presenta la CARTA DI PROPRIETÀ insieme ad una CHIAVE ORIGINALE presso un centro MOTTURA CLUB.

Il centro provvede ad inviare la richiesta telematica direttamente a Mottura serrature di sicurezza SpA dove verranno realizzati fisicamente i duplicati per poi essere rispediti, in busta sigillata, al centro MOTTURA CLUB.

Il centro MOTTURA CLUB provvederà a riconsegnare al proprietario la busta sigillata con i duplicati richiesti.

Caratteristiche e dotazione di serie

	DUPLICAZIONE IN CENTRI AUTORIZZATI		DUPLICAZIONE PROTETTA			DUPLICAZIONE PROTETTA E CONTROLLATA
	PRO	MODULAR	C28PLUS	C39	C43PLUS	C48
Chiave						
Cilindri certificati UNI EN 1303	si		si			si
Chiavi reversibili con testa in plastica	si		si			si
N° chiavi in dotazione standard	3/5		3/5			5
Materiali chiavi	Alpacca					
Protezione contro foratura	Spine in acciaio su corpo e rotore					
Protezione contro la spinta (penna sporgente)	si		si			si
Corpo con intaglio per rottura	si		si			si
Finitura	Nichel spazzolato					
Profilo MM	si		si			si
Caratteristiche tecniche	- Perni antigrimaldello - Perni controllo profilo superiori "sagomati" e laterali in "ASSE"	- Cilindro modulare - Perni antigrimaldello - Perni controllo profilo superiori "sagomati" e laterali in "ASSE"	- Boccola mobile su chiave - Perni antigrimaldello - Perni controllo profilo superiori "sagomati" e laterali in "ASSE"	- Perno magnetico - Perni antigrimaldello - Perni controllo profilo superiori "sagomati" in "ASSE" - Perni controllo profilo laterali	- Perni rotanti - Perni antigrimaldello - Perni controllo profilo laterali in "ASSE"	- Boccola mobile su chiave - Perni rotanti - Perni antigrimaldello - Perni controllo profilo laterali in "ASSE"
Confezione	Cilindro - 3/5 chiavi - Card - Vite di fissaggio - Istruzioni di montaggio					Cilindro - 5 chiavi Card - Vite Istruzioni

Opzioni a richiesta

	DUPLICAZIONE IN CENTRI AUTORIZZATI		DUPLICAZIONE PROTETTA			DUPLICAZIONE PROTETTA E CONTROLLATA
	PRO	MODULAR	C28PLUS	C39	C43PLUS	C48
Chiave						
Finitura *	Ottone spazzolato					
Sistema frizionato	si		si			si
Sistema VARIO	si		si		no	si
Sistema CC chiave da cantiere	si		si			si
Impianti speciali **	KA - CA - CC - CG MK - GMK	KA - CA	KA - CA CC - CG MK - GMK	KA - CA CC - CG MK - GMK	KA - CA CC - CG MK - GMK - GGMMK	KA - CA CC - CG MK - GMK - GGMMK
Sistema ARMO E RIARMO e MATIC 1000	si	no	no			no
Chiavi in aggiunta alla dotazione standard	si		si			si
Profili personalizzati	si		si			no

* Finitura OTTONE : aumenti tempistiche e quantità minime contattare l'azienda.

** Gli impianti speciali sono possibili solo con un numero definito di cilindri e diminuiscono la sicurezza dei cilindri (ovvero aumentano le aperture, il numero delle chiavi, il numero degli utenti...). Per conoscere la fattibilità consultare pagine seguenti e contattare l'azienda.

IN CASO DI FURTO O SMARRIMENTO NON SI RILASCIANO DUPLICATI DELLA CARTA DI PROPRIETÀ.

Personalizzazioni cilindri

Sui cilindri Champions® è possibile richiedere vari tipi di personalizzazioni quali :

- tessera personalizzata con il nome del cliente
- chiavi con marchio cliente su un lato dell'impugnatura
- impugnatura di colore diverso dallo standard
- profilo chiave personalizzato, gestito a zone
- imballo neutro (bianco)
- istruzioni neutre

Per costi, quantità minime e altre tipologie di personalizzazioni contattare l'azienda.

CILINDRI DI SICUREZZA CHIAVE/CHIAVE

MADE IN ITALY




	DUPLICAZIONE IN CENTRI AUTORIZZATI 	DUPLICAZIONE PROTETTA 				DUPLICAZIONE PROTETTA E CONTROLLATA

Quote		PRO			C28PLUS			C39			C43PLUS			C48	
A	B - C	Articolo	Prezzo €		Articolo	Prezzo €		Articolo	Prezzo €		Articolo	Prezzo €		Articolo	Prezzo €
			3 chiavi	5 chiavi		3 chiavi	5 chiavi		3 chiavi	5 chiavi		3 chiavi	5 chiavi		5 chiavi
62	31-31	CP4D313101			CP8D313101			C39D313101			CP3D313101			C48D313101	
67	31-36	CP4D313601			CP8D313601			C39D313601			CP3D313601			C48D313601	
72	31-41	CP4D314101			CP8D314101			C39D314101			CP3D314101			C48D314101	
72	36-36	CP4D363601			CP8D363601			C39D363601			CP3D363601			C48D363601	
77	31-46	CP4D314601			CP8D314601			C39D314601			CP3D314601			C48D314601	
77	36-41	CP4D364101			CP8D364101			C39D364101			CP3D364101			C48D364101	
82	31-51	CP4D315101			CP8D315101			C39D315101			CP3D315101			C48D315101	
82	36-46	CP4D364601			CP8D364601			C39D364601			CP3D364601			C48D364601	
82	41-41	CP4D414101			CP8D414101			C39D414101			CP3D414101			C48D414101	
87	31-56	CP4D315601			CP8D315601			C39D315601			CP3D315601			C48D315601	
87	36-51	CP4D365101			CP8D365101			C39D365101			CP3D365101			C48D365101	
87	41-46	CP4D414601			CP8D414601			C39D414601			CP3D414601			C48D414601	
92	31-61	CP4D316101			CP8D316101			C39D316101			CP3D316101			C48D316101	
92	36-56	CP4D365601			CP8D365601			C39D365601			CP3D365601			C48D365601	
92	41-51	CP4D415101			CP8D415101			C39D415101			CP3D415101			C48D415101	
92	46-46	CP4D464601			CP8D464601			C39D464601			CP3D464601			C48D464601	
97	31-66	CP4D316601			CP8D316601			C39D316601			CP3D316601			C48D316601	
97	36-61	CP4D366101			CP8D366101			C39D366101			CP3D366101			C48D366101	
97	41-56	CP4D415601			CP8D415601			C39D415601			CP3D415601			C48D415601	
97	46-51	CP4D465101			CP8D465101			C39D465101			CP3D465101			C48D465101	
102	31-71	CP4D317101			CP8D317101			C39D317101			CP3D317101			C48D317101	
102	41-61	CP4D416101			CP8D416101			C39D416101			CP3D416101			C48D416101	
102	46-56	CP4D465601			CP8D465601			C39D465601			CP3D465601			C48D465601	
102	51-51	CP4D515101			CP8D515101			C39D515101			CP3D515101			C48D515101	
107	46-61	CP4D466101			CP8D466101			C39D466101			CP3D466101			C48D466101	
107	51-56	CP4D515601			CP8D515601			C39D515601			CP3D515601			C48D515601	
112	31-81	CP4D318101			CP8D318101			C39D318101			CP3D318101			C48D318101	
112	41-71	CP4D417101			CP8D417101			C39D417101			CP3D417101			C48D417101	
112	51-61	CP4D516101			CP8D516101			C39D516101			CP3D516101			C48D516101	
112	56-56	CP4D565601			CP8D565601			C39D565601			CP3D565601			C48D565601	
122	31-91	CP4D319101			CP8D319101			C39D319101			CP3D319101			C48D319101	
122	41-81	CP4D418101			CP8D418101			C39D418101			CP3D418101			C48D418101	
122	51-71	CP4D517101			CP8D517101			C39D517101			CP3D517101			C48D517101	
132	61-71	CP4D617101			CP8D617101			C39D617101			CP3D617101			C48D617101	

CILINDRI DI SICUREZZA CHIAVE/CHIAVE "FRIZIONATO"

MADE IN ITALY



DUPLICAZIONE IN CENTRI AUTORIZZATI 	DUPLICAZIONE PROTETTA 			DUPLICAZIONE PROTETTA E CONTROLLATA 		

Quote		PRO		C28PLUS		C39		C43PLUS		C48		
A	B - C	Articolo	Prezzo €		Articolo	Prezzo €		Articolo	Prezzo €		Articolo	Prezzo €
				3 chiavi	5 chiavi					3 chiavi	5 chiavi	5 chiavi
62	31-31	CP4D3131F1			CP8D3131F1			C39D3131F1			CP3D3131F1	
67	31-36	CP4D3136F1			CP8D3136F1			C39D3136F1			CP3D3136F1	
72	31-41	CP4D3141F1			CP8D3141F1			C39D3141F1			CP3D3141F1	
72	36-36	CP4D3636F1			CP8D3636F1			C39D3636F1			CP3D3636F1	
77	31-46	CP4D3146F1			CP8D3146F1			C39D3146F1			CP3D3146F1	
77	36-41	CP4D3641F1			CP8D3641F1			C39D3641F1			CP3D3641F1	
82	31-51	CP4D3151F1			CP8D3151F1			C39D3151F1			CP3D3151F1	
82	36-46	CP4D3646F1			CP8D3646F1			C39D3646F1			CP3D3646F1	
82	41-41	CP4D4141F1			CP8D4141F1			C39D4141F1			CP3D4141F1	
87	31-56	CP4D3156F1			CP8D3156F1			C39D3156F1			CP3D3156F1	
87	36-51	CP4D3651F1			CP8D3651F1			C39D3651F1			CP3D3651F1	
87	41-46	CP4D4146F1			CP8D4146F1			C39D4146F1			CP3D4146F1	
92	31-61	CP4D3161F1			CP8D3161F1			C39D3161F1			CP3D3161F1	
92	36-56	CP4D3656F1			CP8D3656F1			C39D3656F1			CP3D3656F1	
92	41-51	CP4D4151F1			CP8D4151F1			C39D4151F1			CP3D4151F1	
92	46-46	CP4D4646F1			CP8D4646F1			C39D4646F1			CP3D4646F1	
97	31-66	CP4D3166F1			CP8D3166F1			C39D3166F1			CP3D3166F1	
97	36-61	CP4D3661F1			CP8D3661F1			C39D3661F1			CP3D3661F1	
97	41-56	CP4D4156F1			CP8D4156F1			C39D4156F1			CP3D4156F1	
97	46-51	CP4D4651F1			CP8D4651F1			C39D4651F1			CP3D4651F1	
102	31-71	CP4D3171F1			CP8D3171F1			C39D3171F1			CP3D3171F1	
102	41-61	CP4D4161F1			CP8D4161F1			C39D4161F1			CP3D4161F1	
102	46-56	CP4D4656F1			CP8D4656F1			C39D4656F1			CP3D4656F1	
102	51-51	CP4D5151F1			CP8D5151F1			C39D5151F1			CP3D5151F1	
107	46-61	CP4D4661F1			CP8D4661F1			C39D4661F1			CP3D4661F1	
107	51-56	CP4D5156F1			CP8D5156F1			C39D5156F1			CP3D5156F1	
112	31-81	CP4D3181F1			CP8D3181F1			C39D3181F1			CP3D3181F1	
112	41-71	CP4D4171F1			CP8D4171F1			C39D4171F1			CP3D4171F1	
112	51-61	CP4D5161F1			CP8D5161F1			C39D5161F1			CP3D5161F1	
112	56-56	CP4D5656F1			CP8D5656F1			C39D5656F1			CP3D5656F1	
122	31-91	CP4D3191F1			CP8D3191F1			C39D3191F1			CP3D3191F1	
122	41-81	CP4D4181F1			CP8D4181F1			C39D4181F1			CP3D4181F1	
122	51-71	CP4D5171F1			CP8D5171F1			C39D5171F1			CP3D5171F1	
132	61-71	CP4D6171F1			CP8D6171F1			C39D6171F1			CP3D6171F1	

CILINDRI DI SICUREZZA CHIAVE/POMOLO INCORPORATO (REMOVIBILE)



DUPLICAZIONE IN CENTRI AUTORIZZATI 	DUPLICAZIONE PROTETTA 		DUPLICAZIONE PROTETTA E CONTROLLATA

Quote		PRO		C28PLUS		C39		C43PLUS		C48		
A	B - C	Articolo	Prezzo €		Articolo	Prezzo €		Articolo	Prezzo €		Articolo	Prezzo €
			3 chiavi	5 chiavi		3 chiavi	5 chiavi		3 chiavi	5 chiavi		
62	31-31	CP4F313101R			CP8F313101R			C39F313101R			CP3F313101R	
67	31-36	CP4F313601R			CP8F313601R			C39F313601R			CP3F313601R	
67	36-31	CP4F363101R			CP8F363101R			C39F363101R			CP3F363101R	
72	31-41	CP4F314101R			CP8F314101R			C39F314101R			CP3F314101R	
72	36-36	CP4F363601R			CP8F363601R			C39F363601R			CP3F363601R	
72	41-31	CP4F413101R			CP8F413101R			C39F413101R			CP3F413101R	
77	31-46	CP4F314601R			CP8F314601R			C39F314601R			CP3F314601R	
77	36-41	CP4F364101R			CP8F364101R			C39F364101R			CP3F364101R	
77	46-31	CP4F463101R			CP8F463101R			C39F463101R			CP3F463101R	
77	41-36	CP4F413601R			CP8F413601R			C39F413601R			CP3F413601R	
82	31-51	CP4F315101R			CP8F315101R			C39F315101R			CP3F315101R	
82	36-46	CP4F364601R			CP8F364601R			C39F364601R			CP3F364601R	
82	41-41	CP4F414101R			CP8F414101R			C39F414101R			CP3F414101R	
82	51-31	CP4F513101R			CP8F513101R			C39F513101R			CP3F513101R	
82	46-36	CP4F463601R			CP8F463601R			C39F463601R			CP3F463601R	
87	31-56	CP4F315601R			CP8F315601R			C39F315601R			CP3F315601R	
87	36-51	CP4F365101R			CP8F365101R			C39F365101R			CP3F365101R	
87	41-46	CP4F414601R			CP8F414601R			C39F414601R			CP3F414601R	
87	56-31	CP4F563101R			CP8F563101R			C39F563101R			CP3F563101R	
87	51-36	CP4F513601R			CP8F513601R			C39F513601R			CP3F513601R	
87	46-41	CP4F464101R			CP8F464101R			C39F464101R			CP3F464101R	
92	31-61	CP4F316101R			CP8F316101R			C39F316101R			CP3F316101R	
92	36-56	CP4F365601R			CP8F365601R			C39F365601R			CP3F365601R	
92	41-51	CP4F415101R			CP8F415101R			C39F415101R			CP3F415101R	
92	46-46	CP4F464601R			CP8F464601R			C39F464601R			CP3F464601R	
92	61-31	CP4F613101R			CP8F613101R			C39F613101R			CP3F613101R	
92	56-36	CP4F563601R			CP8F563601R			C39F563601R			CP3F563601R	
92	51-41	CP4F514101R			CP8F514101R			C39F514101R			CP3F514101R	
97	46-51	CP4F465101R			CP8F465101R			C39F465101R			CP3F465101R	
97	51-46	CP4F514601R			CP8F514601R			C39F514601R			CP3F514601R	
102	31-71	CP4F317101R			CP8F317101R			C39F317101R			CP3F317101R	
102	41-61	CP4F416101R			CP8F416101R			C39F416101R			CP3F416101R	
102	51-51	CP4F515101R			CP8F515101R			C39F515101R			CP3F515101R	
102	71-31	CP4F713101R			CP8F713101R			C39F713101R			CP3F713101R	
102	61-41	CP4F614101R			CP8F614101R			C39F614101R			CP3F614101R	
107	56-51	CP4F565101R			CP8F565101R			C39F565101R			CP3F565101R	
112	31-81	CP4F318101R			CP8F318101R			C39F318101R			CP3F318101R	
112	51-61	CP4F516101R			CP8F516101R			C39F516101R			CP3F516101R	
112	56-56	CP4F565601R			CP8F565601R			C39F565601R			CP3F565601R	
112	81-31	CP4F813101R			CP8F813101R			C39F813101R			CP3F813101R	
112	61-51	CP4F615101R			CP8F615101R			C39F615101R			CP3F615101R	
122	31-91	CP4F319101R			CP8F319101R			C39F319101R			CP3F319101R	
122	91-31	CP4F913101R			CP8F913101R			C39F913101R			CP3F913101R	

CILINDRI DI SICUREZZA CHIAVE/PREDISPOSIZIONE POMOLO



DUPLICAZIONE IN CENTRI AUTORIZZATI 	DUPLICAZIONE PROTETTA 			DUPLICAZIONE PROTETTA E CONTROLLATA 		

Quote		PRO		C28PLUS		C39		C43PLUS		C48		
A	B - C	Articolo	Prezzo €		Articolo	Prezzo €		Articolo	Prezzo €		Articolo	Prezzo €
				3 chiavi	5 chiavi					3 chiavi	5 chiavi	5 chiavi
62	31-31	CP4F313101			CP8F313101			C39F313101			CP3F313101	
67	31-36	CP4F313601			CP8F313601			C39F313601			CP3F313601	
67	36-31	CP4F363101			CP8F363101			C39F363101			CP3F363101	
72	31-41	CP4F314101			CP8F314101			C39F314101			CP3F314101	
72	36-36	CP4F363601			CP8F363601			C39F363601			CP3F363601	
72	41-31	CP4F413101			CP8F413101			C39F413101			CP3F413101	
77	31-46	CP4F314601			CP8F314601			C39F314601			CP3F314601	
77	36-41	CP4F364101			CP8F364101			C39F364101			CP3F364101	
77	46-31	CP4F463101			CP8F463101			C39F463101			CP3F463101	
77	41-36	CP4F413601			CP8F413601			C39F413601			CP3F413601	
82	31-51	CP4F315101			CP8F315101			C39F315101			CP3F315101	
82	36-46	CP4F364601			CP8F364601			C39F364601			CP3F364601	
82	41-41	CP4F414101			CP8F414101			C39F414101			CP3F414101	
82	51-31	CP4F513101			CP8F513101			C39F513101			CP3F513101	
82	46-36	CP4F463601			CP8F463601			C39F463601			CP3F463601	
87	31-56	CP4F315601			CP8F315601			C39F315601			CP3F315601	
87	36-51	CP4F365101			CP8F365101			C39F365101			CP3F365101	
87	41-46	CP4F414601			CP8F414601			C39F414601			CP3F414601	
87	56-31	CP4F563101			CP8F563101			C39F563101			CP3F563101	
87	51-36	CP4F513601			CP8F513601			C39F513601			CP3F513601	
87	46-41	CP4F464101			CP8F464101			C39F464101			CP3F464101	
92	31-61	CP4F316101			CP8F316101			C39F316101			CP3F316101	
92	36-56	CP4F365601			CP8F365601			C39F365601			CP3F365601	
92	41-51	CP4F415101			CP8F415101			C39F415101			CP3F415101	
92	46-46	CP4F464601			CP8F464601			C39F464601			CP3F464601	
92	61-31	CP4F613101			CP8F613101			C39F613101			CP3F613101	
92	56-36	CP4F563601			CP8F563601			C39F563601			CP3F563601	
92	51-41	CP4F514101			CP8F514101			C39F514101			CP3F514101	
97	46-51	CP4F465101			CP8F465101			C39F465101			CP3F465101	
97	51-46	CP4F514601			CP8F514601			C39F514601			CP3F514601	
102	31-71	CP4F317101			CP8F317101			C39F317101			CP3F317101	
102	41-61	CP4F416101			CP8F416101			C39F416101			CP3F416101	
102	51-51	CP4F515101			CP8F515101			C39F515101			CP3F515101	
102	71-31	CP4F713101			CP8F713101			C39F713101			CP3F713101	
102	61-41	CP4F614101			CP8F614101			C39F614101			CP3F614101	
107	61-46	CP4F614601			CP8F614601			C39F614601			CP3F614601	
112	31-81	CP4F318101			CP8F318101			C39F318101			CP3F318101	
112	51-61	CP4F516101			CP8F516101			C39F516101			CP3F516101	
112	56-56	CP4F565601			CP8F565601			C39F565601			CP3F565601	
112	81-31	CP4F813101			CP8F813101			C39F813101			CP3F813101	
112	61-51	CP4F615101			CP8F615101			C39F615101			CP3F615101	
122	31-91	CP4F319101			CP8F319101			C39F319101			CP3F319101	
122	91-31	CP4F913101			CP8F913101			C39F913101			CP3F913101	

CILINDRI DI SICUREZZA CHIAVE/PREDISPOSIZIONE POMOLO REGOLABILE

MADE IN ITALY

		DUPLICAZIONE IN CENTRI AUTORIZZATI 		DUPLICAZIONE PROTETTA 				DUPLICAZIONE PROTETTA E CONTROLLATA 						
		PRO		C28PLUS		C39		C43PLUS		C48				
Quote		Articolo	Prezzo €		Articolo	Prezzo €		Articolo	Prezzo €		Articolo	Prezzo €		
A	B - C		3 chiavi	5 chiavi		3 chiavi	5 chiavi		3 chiavi	5 chiavi			3 chiavi	5 chiavi
62	31-31	CP4P313101			CP8P313101			C39P313101			CP3P313101		C48P313101	
67	36-31	CP4P363101			CP8P363101			C39P363101			CP3P363101		C48P363101	
72	41-31	CP4P413101			CP8P413101			C39P413101			CP3P413101		C48P413101	
77	46-31	CP4P463101			CP8P463101			C39P463101			CP3P463101		C48P463101	
82	51-31	CP4P513101			CP8P513101			C39P513101			CP3P513101		C48P513101	
87	56-31	CP4P563101			CP8P563101			C39P563101			CP3P563101		C48P563101	
92	61-31	CP4P613101			CP8P613101			C39P613101			CP3P613101		C48P613101	
97	66-31	CP4P663101			CP8P663101			C39P663101			CP3P663101		C48P663101	
102	71-31	CP4P713101			CP8P713101			C39P713101			CP3P713101		C48P713101	
112	81-31	CP4P813101			CP8P813101			C39P813101			CP3P813101		C48P813101	
122	91-31	CP4P913101			CP8P913101			C39P913101			CP3P913101		C48P913101	

MEZZO CILINDRO DI SICUREZZA PER SERRATURE SPESSORE 14/20 mm

MADE IN ITALY

		DUPLICAZIONE IN CENTRI AUTORIZZATI 		DUPLICAZIONE PROTETTA 				DUPLICAZIONE PROTETTA E CONTROLLATA 						
		PRO		C28PLUS		C39		C43PLUS		C48				
Quote		Articolo	Prezzo €		Articolo	Prezzo €		Articolo	Prezzo €		Articolo	Prezzo €		
A	B		3 chiavi	5 chiavi		3 chiavi	5 chiavi		3 chiavi	5 chiavi			3 chiavi	5 chiavi
41	31	CP4M310001			CP8M310001			C39M310001			CP3M310001		C48M310001	
46	36	CP4M360001			CP8M360001			C39M360001			CP3M360001		C48M360001	
51	41	CP4M410001			CP8M410001			C39M410001			CP3M410001		C48M410001	
56	46	CP4M460001			CP8M460001			C39M460001			CP3M460001		C48M460001	
61	51	CP4M510001			CP8M510001			C39M510001			CP3M510001		C48M510001	
71	61	CP4M610001			CP8M610001			C39M610001			CP3M610001		C48M610001	
81	71	CP4M710001			CP8M710001			C39M710001			CP3M710001		C48M710001	
91	81	CP4M810001			CP8M810001			C39M810001			CP3M810001		C48M810001	

MEZZO CILINDRO DI SICUREZZA PER SERRATURE SPESSORE 30 mm **MADE ITALY**

Quote A B		DUPLICAZIONE IN CENTRI AUTORIZZATI		DUPLICAZIONE PROTETTA				DUPLICAZIONE PROTETTA E CONTROLLATA			
		Prezzo €		Prezzo €		Prezzo €		Prezzo €			
		3 chiavi	5 chiavi	3 chiavi	5 chiavi	3 chiavi	5 chiavi	3 chiavi	5 chiavi		
46	31	CP4B310001		CP8B310001		C39B310001		CP3B310001		C48B310001	
56	41	CP4B410001		CP8B410001		C39B410001		CP3B410001		C48B360001	
66	51	CP4B510001		CP8B510001		C39B510001		CP3B510001		C48B410001	
76	61	CP4B610001		CP8B610001		C39B610001		CP3B610001		C48B510001	
86	71	CP4B710001		CP8B710001		C39B710001		CP3B710001		C48B610001	
96	81	CP4B810001		CP8B810001		C39B810001		CP3B810001		C48B710001	

MEZZO CILINDRO DI SICUREZZA PER LUCCHETTI **MADE ITALY**

Quote A B		DUPLICAZIONE IN CENTRI AUTORIZZATI		DUPLICAZIONE PROTETTA			
		Prezzo €		Prezzo €		Prezzo €	
		3 chiavi	5 chiavi	3 chiavi	5 chiavi	3 chiavi	5 chiavi
CP4SL247		CP8SL247		CP3SL247			
CP4SL255		CP8SL255		CP3SL255			



MEZZO CILINDRO DI SICUREZZA PER SERIE 32 (SERRATURE A FASCIA VERTICALE)



Quote		Articolo	Prezzo €	
A	B		3 chiavi	5 chiavi
76	61	CP8L610001		
86	71	CP8L710001		
96	81	CP8L810001		

Quote		Articolo	Prezzo €
A	B		
31	21	DPC1C21	

Mezzo cilindro speciale con predisposizione pomolo diametro 10 mm

MEZZI CILINDRI SPECIALI "DA CANTIERE"


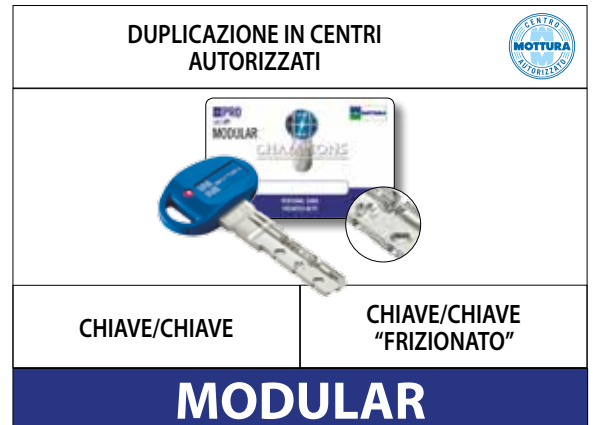


Quote		Articolo	Prezzo €
A	B		
46	31	87UG1631	1 chiave

Mezzo cilindro speciale "da cantiere" "USA E GETTA" a cifratura unica

Quote		Articolo	Prezzo €
A	B		
46	31	87PO1631	

Mezzo cilindro speciale "da cantiere" "USA E GETTA" con predisposizione pomolo

CILINDRO DI SICUREZZA CHAMPIONS MODULAR - PREASSEMBLATO
MADE IN ITALY
CHIAVE/CHIAVE - CHIAVE/CHIAVE "FRIZIONATO"

MODULAR


CHIAVE/CHIAVE

CHIAVE/CHIAVE "FRIZIONATO"

MODULAR

Quote		Articolo	Prezzo €		Articolo	Prezzo €	
A	B - C		3 chiavi	5 chiavi		3 chiavi	5 chiavi
62	31-31	CM7D313101			CM7D3131F1		
67	31-36	CM7D313601			CM7D3136F1		
72	31-41	CM7D314101			CM7D3141F1		
72	36-36	CM7D363601			CM7D3636F1		
77	31-46	CM7D314601			CM7D3146F1		
77	36-41	CM7D364101			CM7D3641F1		
82	31-51	CM7D315101			CM7D3151F1		
82	36-46	CM7D364601			CM7D3646F1		
82	41-41	CM7D414101			CM7D4141F1		
87	31-56	CM7D315601			CM7D3156F1		
87	36-51	CM7D365101			CM7D3651F1		
87	41-46	CM7D414601			CM7D4146F1		
92	31-61	CM7D316101			CM7D3161F1		
92	36-56	CM7D365601			CM7D3656F1		
92	41-51	CM7D415101			CM7D4151F1		
92	46-46	CM7D464601			CM7D4646F1		
97	31-66	CM7D316601			CM7D3166F1		
97	36-61	CM7D366101			CM7D3661F1		
97	41-56	CM7D415601			CM7D4156F1		
97	46-51	CM7D465101			CM7D4651F1		
102	31-71	CM7D317101			CM7D3171F1		
102	36-66	CM7D366601			CM7D3666F1		
102	41-61	CM7D416101			CM7D4161F1		
102	46-56	CM7D465601			CM7D4656F1		
102	51-51	CM7D515101			CM7D5151F1		
107	36-71	CM7D367101			CM7D3671F1		
107	41-66	CM7D416601			CM7D4166F1		

Quote		Articolo	Prezzo €		Articolo	Prezzo €	
A	B - C		3 chiavi	5 chiavi		3 chiavi	5 chiavi
107	46-61	CM7D466101			CM7D4661F1		
107	51-56	CM7D515601			CM7D5156F1		
112	31-81	CM7D318101			CM7D3181F1		
112	41-71	CM7D417101			CM7D4171F1		
112	46-66	CM7D466601			CM7D4666F1		
112	51-61	CM7D516101			CM7D5161F1		
112	56-56	CM7D565601			CM7D5656F1		
117	31-86	CM7D318601			CM7D3186F1		
117	36-81	CM7D368101			CM7D3681F1		
117	46-71	CM7D467101			CM7D4671F1		
117	51-66	CM7D516601			CM7D5166F1		
117	56-61	CM7D566101			CM7D5661F1		
122	31-91	CM7D319101			CM7D3191F1		
122	36-86	CM7D368601			CM7D3686F1		
122	41-81	CM7D418101			CM7D4181F1		
122	51-71	CM7D517101			CM7D5171F1		
122	56-66	CM7D566601			CM7D5666F1		
122	61-61	CM7D616101			CM7D6161F1		
127	36-91	CM7D369101			CM7D3691F1		
127	41-86	CM7D418601			CM7D4186F1		
127	56-71	CM7D567101			CM7D5671F1		
127	61-66	CM7D616601			CM7D6166F1		
132	41-91	CM7D419101			CM7D4191F1		
132	61-71	CM7D617101			CM7D6171F1		
132	66-66	CM7D666601			CM7D6666F1		
137	66-71	CM7D667101			CM7D6671F1		
142	71-71	CM7D717101			CM7D7171F1		

CILINDRO DI SICUREZZA CHAMPIONSMODULAR - PREASSEMBLATO

MADE IN ITALY

CHIAVE/PRED.POMOLO REGOLABILE

MEZZO CILINDRO SERR.SP.14/20 mm



DUPLICAZIONE
IN CENTRI
AUTORIZZATI



MODULAR

Quote		Articolo	Prezzo €	
A	B - C		3 chiavi	5 chiavi
62	31-31	CM7P313101		
67	36-31	CM7P363101		
72	41-31	CM7P413101		
77	46-31	CM7P463101		
82	51-31	CM7P513101		
87	56-31	CM7P563101		
92	61-31	CM7P613101		
97	66-31	CM7P663101		
102	71-31	CM7P713101		
112	81-31	CM7P813101		
117	86-31	CM7P863101		
122	91-31	CM7P913101		



DUPLICAZIONE
IN CENTRI
AUTORIZZATI



MODULAR

Quote		Articolo	Prezzo €	
A	B		3 chiavi	5 chiavi
41	31	CM7M310001		
46	36	CM7M360001		
51	41	CM7M410001		
61	51	CM7M510001		
71	61	CM7M610001		
81	71	CM7M710001		
91	81	CM7M810001		
101	91	CM7M910001		

MEZZO CILINDRO SERR.SP. 30 mm



DUPLICAZIONE
IN CENTRI
AUTORIZZATI



MODULAR

Quote		Articolo	Prezzo €	
A	B		3 chiavi	5 chiavi
46	31	CM7B310001		
51	36	CM7B360001		
56	41	CM7B410001		
66	51	CM7B510001		
76	61	CM7B610001		
86	71	CM7B710001		
96	81	CM7B810001		
106	91	CM7B910001		

CILINDRO DI SICUREZZA CHAMPIONS MODULAR - DA ASSEMBLARE

 MADE
ITALY


98C00SSUM7

Prezzo €

KIT START-UP completo per avere i moduli necessari a configurare un minimo di due cilindri in qualunque misura.
Dettaglio della composizione a fine capitolo.

Modello	Accessori	Accessori
98C00SSUM7	98C00SSUM7	98C00SSUM7
98C00SSUM8	98C00SSUM8	98C00SSUM8
98C00SSUM9	98C00SSUM9	98C00SSUM9
98C00SSUM10	98C00SSUM10	98C00SSUM10
98C00SSUM11	98C00SSUM11	98C00SSUM11
98C00SSUM12	98C00SSUM12	98C00SSUM12
98C00SSUM13	98C00SSUM13	98C00SSUM13
98C00SSUM14	98C00SSUM14	98C00SSUM14
98C00SSUM15	98C00SSUM15	98C00SSUM15
98C00SSUM16	98C00SSUM16	98C00SSUM16
98C00SSUM17	98C00SSUM17	98C00SSUM17
98C00SSUM18	98C00SSUM18	98C00SSUM18
98C00SSUM19	98C00SSUM19	98C00SSUM19
98C00SSUM20	98C00SSUM20	98C00SSUM20
98C00SSUM21	98C00SSUM21	98C00SSUM21
98C00SSUM22	98C00SSUM22	98C00SSUM22
98C00SSUM23	98C00SSUM23	98C00SSUM23
98C00SSUM24	98C00SSUM24	98C00SSUM24
98C00SSUM25	98C00SSUM25	98C00SSUM25
98C00SSUM26	98C00SSUM26	98C00SSUM26
98C00SSUM27	98C00SSUM27	98C00SSUM27
98C00SSUM28	98C00SSUM28	98C00SSUM28
98C00SSUM29	98C00SSUM29	98C00SSUM29
98C00SSUM30	98C00SSUM30	98C00SSUM30
98C00SSUM31	98C00SSUM31	98C00SSUM31
98C00SSUM32	98C00SSUM32	98C00SSUM32
98C00SSUM33	98C00SSUM33	98C00SSUM33
98C00SSUM34	98C00SSUM34	98C00SSUM34
98C00SSUM35	98C00SSUM35	98C00SSUM35
98C00SSUM36	98C00SSUM36	98C00SSUM36
98C00SSUM37	98C00SSUM37	98C00SSUM37
98C00SSUM38	98C00SSUM38	98C00SSUM38
98C00SSUM39	98C00SSUM39	98C00SSUM39
98C00SSUM40	98C00SSUM40	98C00SSUM40
98C00SSUM41	98C00SSUM41	98C00SSUM41
98C00SSUM42	98C00SSUM42	98C00SSUM42
98C00SSUM43	98C00SSUM43	98C00SSUM43
98C00SSUM44	98C00SSUM44	98C00SSUM44
98C00SSUM45	98C00SSUM45	98C00SSUM45
98C00SSUM46	98C00SSUM46	98C00SSUM46
98C00SSUM47	98C00SSUM47	98C00SSUM47
98C00SSUM48	98C00SSUM48	98C00SSUM48
98C00SSUM49	98C00SSUM49	98C00SSUM49
98C00SSUM50	98C00SSUM50	98C00SSUM50
98C00SSUM51	98C00SSUM51	98C00SSUM51
98C00SSUM52	98C00SSUM52	98C00SSUM52
98C00SSUM53	98C00SSUM53	98C00SSUM53
98C00SSUM54	98C00SSUM54	98C00SSUM54
98C00SSUM55	98C00SSUM55	98C00SSUM55
98C00SSUM56	98C00SSUM56	98C00SSUM56
98C00SSUM57	98C00SSUM57	98C00SSUM57
98C00SSUM58	98C00SSUM58	98C00SSUM58
98C00SSUM59	98C00SSUM59	98C00SSUM59
98C00SSUM60	98C00SSUM60	98C00SSUM60
98C00SSUM61	98C00SSUM61	98C00SSUM61
98C00SSUM62	98C00SSUM62	98C00SSUM62
98C00SSUM63	98C00SSUM63	98C00SSUM63
98C00SSUM64	98C00SSUM64	98C00SSUM64
98C00SSUM65	98C00SSUM65	98C00SSUM65
98C00SSUM66	98C00SSUM66	98C00SSUM66
98C00SSUM67	98C00SSUM67	98C00SSUM67
98C00SSUM68	98C00SSUM68	98C00SSUM68
98C00SSUM69	98C00SSUM69	98C00SSUM69
98C00SSUM70	98C00SSUM70	98C00SSUM70
98C00SSUM71	98C00SSUM71	98C00SSUM71
98C00SSUM72	98C00SSUM72	98C00SSUM72
98C00SSUM73	98C00SSUM73	98C00SSUM73
98C00SSUM74	98C00SSUM74	98C00SSUM74
98C00SSUM75	98C00SSUM75	98C00SSUM75
98C00SSUM76	98C00SSUM76	98C00SSUM76
98C00SSUM77	98C00SSUM77	98C00SSUM77
98C00SSUM78	98C00SSUM78	98C00SSUM78
98C00SSUM79	98C00SSUM79	98C00SSUM79
98C00SSUM80	98C00SSUM80	98C00SSUM80
98C00SSUM81	98C00SSUM81	98C00SSUM81
98C00SSUM82	98C00SSUM82	98C00SSUM82
98C00SSUM83	98C00SSUM83	98C00SSUM83
98C00SSUM84	98C00SSUM84	98C00SSUM84
98C00SSUM85	98C00SSUM85	98C00SSUM85
98C00SSUM86	98C00SSUM86	98C00SSUM86
98C00SSUM87	98C00SSUM87	98C00SSUM87
98C00SSUM88	98C00SSUM88	98C00SSUM88
98C00SSUM89	98C00SSUM89	98C00SSUM89
98C00SSUM90	98C00SSUM90	98C00SSUM90
98C00SSUM91	98C00SSUM91	98C00SSUM91
98C00SSUM92	98C00SSUM92	98C00SSUM92
98C00SSUM93	98C00SSUM93	98C00SSUM93
98C00SSUM94	98C00SSUM94	98C00SSUM94
98C00SSUM95	98C00SSUM95	98C00SSUM95
98C00SSUM96	98C00SSUM96	98C00SSUM96
98C00SSUM97	98C00SSUM97	98C00SSUM97
98C00SSUM98	98C00SSUM98	98C00SSUM98
98C00SSUM99	98C00SSUM99	98C00SSUM99
98C00SSUM100	98C00SSUM100	98C00SSUM100

98CM1CC018

Prezzo € 3 chiavi

Prezzo € 5 chiavi

1/2 cilindro per Champions® MODULAR completo di vite di fissaggio
3/5 chiavi + carta di proprietà
Conf. da 1 pezzo



98CM2CC018

Prezzo € 3 chiavi

Prezzo € 5 chiavi

Doppio cilindro per Champions® MODULAR completo di vite di fissaggio
3/5 chiavi + carta di proprietà
Conf. da 2 pezzi



98CAF298

Prezzo €

1/2 cilindro pomolo regolabile per Champions® MODULAR
Conf. da 2 pezzi



98CAF320

Prezzo €

Prolunga 5 mm per doppio cilindro per Champions® MODULAR
Conf. da 5 pezzi



98CAF321

Prezzo €

Prolunga 10 mm per doppio cilindro per Champions® MODULAR
Conf. da 5 pezzi



98CAF322

Prezzo €

Prolunga 15 mm per doppio cilindro per Champions® MODULAR
Conf. da 5 pezzi



98CAF323

Prezzo €

Prolunga 20 mm per doppio cilindro per Champions® MODULAR
Conf. da 5 pezzi



98CAF324

Prezzo €

Prolunga 25 mm per doppio cilindro per Champions® MODULAR
Conf. da 5 pezzi



98CAF325

Prezzo €


Prolunga 30 mm per doppio cilindro per Champions® MODULAR
Conf. da 5 pezzi





98CAF326	
Prezzo €	
Prolunga 40 mm per doppio cilindro per Champions® MODULAR Conf. da 2 pezzi	
98CAF327	
Prezzo €	
Prolunga 50 mm per doppio cilindro per Champions® MODULAR Conf. da 2 pezzi	
98CAF328	
Prezzo €	
Prolunga 60 mm per doppio cilindro per Champions® MODULAR Conf. da 2 pezzi	
98CAF329	
Prezzo €	
Penna+ tigia per doppio cilindro per Champions® MODULAR Conf. da 10 pezzi	
98CAF281	
Prezzo €	
Penna+ tigia per doppio cilindro frizionato per Champions® MODULAR Conf. da 10 pezzi	
98CAF330	
Prezzo €	
Penna+ tigia per doppio cilindro con pomolo per Champions® MODULAR Conf. da 10 pezzi	


98CAF338	
Prezzo €	
Penna per mezzo cilindro per Champions® MODULAR Conf. da 10 pezzi	
98C1783030	
Prezzo €	
Distanziale per doppio cilindro 31-31 / 31-36 / 31-41 36-36 / 36-41 41-41 per Champions® MODULAR Conf. da 5 pezzi	
98C1783045	
Prezzo €	
Distanziale per doppio cilindro 31-46 / 31-51 / 31-56 36-46 / 36-51 / 36-56 41-46 / 41-51 / 41-56 per Champions® MODULAR Conf. da 5 pezzi	
98C1783060	
Prezzo €	
Distanziale per doppio cilindro 31-61 / 31-66 / 31-71 36-61 / 36-66 / 36-71 41-61 / 41-66 / 41-71 per Champions® MODULAR Conf. da 5 pezzi	
98C1784545	
Prezzo €	
Distanziale per doppio cilindro 46-46 / 46-51 / 46-56 51-51 / 51-56 56-56 per Champions® MODULAR Conf. da 5 pezzi	
98C1784560	
Prezzo €	
Distanziale per doppio cilindro 46-61 / 46-66 / 46-71 51-61 / 51-66 / 51-71 56-61 / 56-66 / 56-71 per Champions® MODULAR Conf. da 5 pezzi	


<p>98C1786060</p> <p>Prezzo €</p> <p>Distanziale per doppio cilindro 61-61 / 61-66 / 61-71 66-66 / 66-71 71-71 per Champions® MODULAR Conf. da 5 pezzi</p>		<p>98CAF331</p> <p>Prezzo €</p> <p>Prolunga 5 mm per mezzo cilindro per Champions® MODULAR Conf. da 5 pezzi</p>	
<p>98C1783080</p> <p>Prezzo €</p> <p>Distanziale per doppio cilindro 31-81 / 31-86 / 31-91 36-81 / 36-86 / 36-91 41-81 / 41-86 / 41-91 per Champions® MODULAR Conf. da 5 pezzi</p>		<p>98CAF332</p> <p>Prezzo €</p> <p>Prolunga 10 mm per mezzo cilindro per Champions® MODULAR Conf. da 5 pezzi</p>	
<p>98C48047</p> <p>Prezzo €</p> <p>Spina zigrinata per Champions® MODULAR Conf. da 200 pezzi</p>		<p>98CAF333</p> <p>Prezzo €</p> <p>Prolunga 20 mm per mezzo cilindro per Champions® MODULAR Conf. da 5 pezzi</p>	
<p>98C7804405</p> <p>Prezzo €</p> <p>Distanziale statore 5 mm per mezzo cilindro per Champions® MODULAR Conf. da 5 pezzi</p>		<p>98CAF334</p> <p>Prezzo €</p> <p>Prolunga 30 mm per mezzo cilindro per Champions® MODULAR Conf. da 5 pezzi</p>	
<p>98C7804410</p> <p>Prezzo €</p> <p>Distanziale statore 10 mm per mezzo cilindro per Champions® MODULAR Conf. da 5 pezzi</p>		<p>98CAF335</p> <p>Prezzo €</p> <p>Prolunga 40 mm per mezzo cilindro per Champions® MODULAR Conf. da 2 pezzi</p>	
<p>98C1914711</p> <p>Prezzo €</p> <p>Distanziale rotore 11 mm per mezzo cilindro per Champions® MODULAR Conf. da 5 pezzi</p>		<p>98CAF336</p> <p>Prezzo €</p> <p>Prolunga 50 mm per mezzo cilindro per Champions® MODULAR Conf. da 2 pezzi</p>	


98CAF337	
Prezzo €	
Prolunga 60 mm per mezzo cilindro per Champions® MODULAR Conf. da 2 pezzi	


98C1918230	
Prezzo €	
Distanziale per mezzo cilindro 31/36/41 per Champions® MODULAR Conf. da 5 pezzi	


98C1918245	
Prezzo €	
Distanziale per mezzo cilindro 51 per Champions® MODULAR Conf. da 5 pezzi	


98C1918260	
Prezzo €	
Distanziale per mezzo cilindro 61/71 per Champions® MODULAR Conf. da 5 pezzi	


98C1918280	
Prezzo €	
Distanziale per mezzo cilindro 81/91 per Champions® MODULAR Conf. da 5 pezzi	

98C1919300	
Prezzo €	
Distanziale RASABILE per mezzo e doppio cilindro da 31/31 a 91/141 per Champions® MODULAR Conf. da 1 pezzo	

98CAF339	
Prezzo €	
Distanziale 5 mm + tigia + seeger per mezzo cilindro con penna dentata per Champions® MODULAR Conf. da 5 pezzi	

98C76004	
Prezzo €	
Penna Ø 24 mm z = 10 per doppio cilindro Champions® Conf. da 1 pezzo	

98C76005	
Prezzo €	
Penna Ø 24 mm z = 10 per mezzo cilindro e cilindro con pomolo Champions® Conf. da 1 pezzo	

98C76006	
Prezzo €	
Penna Ø 24 mm z = 14 per doppio cilindro Champions® Conf. da 1 pezzo	

98C76007	
Prezzo €	
Penna Ø 24 mm z = 14 per mezzo cilindro e cilindro con pomolo Champions® Conf. da 1 pezzo	

98C76008	
Prezzo €	
Penna Ø 30 mm z = 13 per doppio cilindro Champions® Conf. da 1 pezzo	

98C76009	
Prezzo €	
<p>Penna Ø 30 mm z = 13 per mezzo cilindro e cilindro con pomolo Champions® Conf. da 1 pezzo</p>	
98C76010	
Prezzo €	
<p>Penna Ø 26.5 mm z = 16 per doppio cilindro Champions® Conf. da 1 pezzo</p>	
98C76017	
Prezzo €	
<p>Penna Ø 30 mm z = 18 per doppio cilindro Champions® Conf. da 1 pezzo</p>	
98C76018	
Prezzo €	
<p>Penna Ø 30 mm z = 18 per cilindro con pomolo e mezzo cilindro Champions® Conf. da 1 pezzo</p>	
P35400	
Prezzo €	
<p>Valigetta porta particolari per Champions® MODULAR Conf. da 1 pezzo</p>	

98AC12	
Prezzo €	
<p>Attrezzo piantaggio spine statore comprensivo di spine mobili e punzoni per cilindri Champions® MODULAR Conf. da 1 pezzo</p>	
98AC14	
Prezzo €	
<p>Spina mobile per attrezzo 98AC12 per cilindri Champions® MODULAR Conf. da 2 pezzi</p>	
98AC16	
Prezzo €	
<p>Punzone spiantaggio tappi statore per cilindri Champions® MODULAR Conf. da 1 pezzo</p>	
98KITIBCM7	
Prezzo €	
<p>Kit confezione cilindri Champions® MODULAR include scatola di cartone neutra, cartoncino interno e busta autosigillante per chiavi. Conf. da 5 pezzi</p>	

KIT START-UP CHAMPIONSMODULAR - (98C00SSUM7)

ARTICOLO	Qtà	
98CM2CC018	1	
98CM2CC018C5	1	
98CAF320	2	
98CAF321	2	
98CAF322	2	
98CAF323	2	
98CAF324	2	
98CAF325	2	
98CAF326	2	
98CAF327	2	
98CAF328	2	
98CAF329	5	
98C1783030	1	
98C1783045	1	
98C1783060	1	
98C1784545	1	
98C1784560	1	
98C1786060	1	
98C1783080	1	
98C48047	100	
98C76004	2	
98C76006	2	
98C76008	2	
98C76010	2	
98CAF281	5	

ARTICOLO	Qtà	
98CAF298	2	
98CM1CC018	1	
98CM1CC018C5	1	
98CAF330	5	
98C7804405	1	
98C1914711	1	
98CAF331	1	
98CAF332	1	
98CAF333	1	
98CAF334	1	
98CAF335	1	
98CAF336	1	
98CAF337	1	
98CAF338	5	
98C1918230	1	
98C1918245	1	
98C1918260	1	
98C1918280	1	
98CAF339	5	
98C7804410	1	
98C76005	1	
98C76007	1	
98C76009	1	
TOTALE		

CONFIGURATORE CHAMPIONSMODULAR

Il configuratore digitale è uno strumento che permette di comporre agevolmente il cilindro in misura per ogni tipologia.

Disponibile su www.mottura.it

CHAMPIONSMODULAR
**MODULO ACQUISTO
CILINDRO MODULAR**

Data: 20 nov. 2015 Rappresentante: _____

Cod. Cliente: _____ Cliente: _____

Vers. Mod.: **Modular M0.1**

Utente applicato: 2015.12 % Sconto: + +

CILINDRO

TIPO: Chiave-Chiave Chiave-Chiave "Triserrata" Chiave-Pannello Rappallo

1/2 Cilindro Spessore 14-20mm 1/2 Cilindro Spessore 30mm

NUMERO CHIAVI: 3 5

TIPO PENNA: Lento Ingranaggio

MISURA: 41 - 46 mm - mm

NUMERO DI CILINDRI: Qtà. **1**

Articolo	Descrizione	Q.tà Prev.	Prezzo Prev.
98CM2CC018	Doppio corpo cilindro 3 chiavi + vite 98C54123	1	45,47
98CAF32100	98C2042 MISURA 16 MM+98C19145 MISURA 10 MM+98C19145 MISURA 10 MM	1	1,048
98CAF32200	98C2042 MISURA 15 MM+98C19145 MISURA 15 MM+98C19145 MISURA 20 MM+ 98C20145 MISURA 3 MM	1	1,512
98CAF32900	98C76010+98CAF280	1	0,385



CILINDRI DI SICUREZZA CON PENNA DENTATA



**MAGGIORAZIONI DA SOMMARE AL COSTO DI OGNI CILINDRO
PER APPLICAZIONE DELLA PENNA DENTATA MONTATA SU CILINDRO**

98C76004	 X	98C76009	 Z
Prezzo €		Prezzo €	
Penna Ø 24 mm z = 10 per doppio cilindro Champions® Conf. da 1 pezzo		Penna Ø 30 mm z = 13 per mezzo cilindro e cilindro con pomolo Champions® Conf. da 1 pezzo	
98C76005	 X	98C76010	 J
Prezzo €		Prezzo €	
Penna Ø 24 mm z = 10 per mezzo cilindro e cilindro con pomolo Champions® Conf. da 1 pezzo		Penna Ø 26.5 mm z = 16 per doppio cilindro Champions® Conf. da 1 pezzo	
98C76006	 Y	98C76017	 W
Prezzo €		Prezzo €	
Penna Ø 24 mm z = 14 per doppio cilindro Champions® Conf. da 1 pezzo		Penna Ø 30 mm z = 18 per doppio cilindro Champions® Conf. da 1 pezzo	
98C76007	 Y	98C76018	 W
Prezzo €		Prezzo €	
Penna Ø 24 mm z = 14 per mezzo cilindro e cilindro con pomolo Champions® Conf. da 1 pezzo		Penna Ø 30 mm z = 18 per mezzo cilindro e cilindro con pomolo Champions® Conf. da 1 pezzo	
98C76008	 Z	NOTA : Nell'ordine, aggiungere al codice del cilindro la lettera corrispondente alla dentatura desiderata. Es. : CP8D313101Z La penna dentata NON è disponibile sui cilindri frizionati, tranne che su quelli con pomolo (che sono solo frizionati).	
Prezzo €			
Penna Ø 30 mm z = 13 per doppio cilindro Champions® Conf. da 1 pezzo			



CHAMPIONS
NEW GENERATION HIGH SECURITY CYLINDERS

CHIAVI



safeguarding your security

DUPLICAZIONE LIBERA	DUPLICAZIONE IN CENTRI AUTORIZZATI	DUPLICAZIONE PROTETTA			DUPLICAZIONE PROTETTA E CONTROLLATA
C30/C31	PRO/MODULAR	C28PLUS	C39	C43PLUS	C48
Prezzo €					
DETRAZIONE per ogni chiave in meno rispetto alla dotazione	-				
MAGGIORAZIONE per ogni chiave in più rispetto alla dotazione	-				
Duplicazione chiavi 1 chiave al campione		Riservato ai Mottura Club			

Aggiunta o detrazione di chiavi alla normale dotazione
Prezzi da sommare al costo del cilindro.

<h2>99C02</h2>															
Prezzo €															
Carta di proprietà codificata per cilindri per masterizzazioni per rivenditori autorizzati Conf. da 1 pezzo															
<h2>92CP4F0</h2>															
Prezzo €															
Chiave grezza CHAMPIONS® PRO-MODULAR Conf. da 25 pezzi															
<h2>92CP4F0S</h2>															
Prezzo €															
Chiave grezza CHAMPIONS® PRO DI SERVIZIO (ARMO/RIARMO) Conf. da 25 pezzi															
<h2>92CP4F0A</h2>															
Prezzo €															
Chiave grezza CHAMPIONS® PRO DI ATTIVAZIONE (ARMO/RIARMO) Conf. da 25 pezzi															
<h2>92C28C0</h2>															
Prezzo €															
Riservato ai Mottura Club															
Chiave grezza CHAMPIONS® C28 Conf. da 25 pezzi															
<h2>92C30..</h2>															
<table border="1"> <thead> <tr> <th colspan="2">Articolo</th> <th>Prezzo €</th> </tr> </thead> <tbody> <tr> <td>92C30B1</td> <td>92C30B5</td> <td></td> </tr> <tr> <td>92C30B2</td> <td>92C30B6</td> <td></td> </tr> <tr> <td>92C30B3</td> <td>92C30B7</td> <td></td> </tr> <tr> <td>92C30B4</td> <td>92C30B8</td> <td></td> </tr> </tbody> </table>		Articolo		Prezzo €	92C30B1	92C30B5		92C30B2	92C30B6		92C30B3	92C30B7		92C30B4	92C30B8
Articolo		Prezzo €													
92C30B1	92C30B5														
92C30B2	92C30B6														
92C30B3	92C30B7														
92C30B4	92C30B8														
Chiave grezza CHAMPIONS® C30/C31 Conf. da 25 pezzi															
<h2>92CP8D0</h2>															
Prezzo €															
Riservato ai Mottura Club															
Chiave grezza CHAMPIONS® C28PLUS Conf. da 25 pezzi															

<h2>92C34C1</h2>																														
Prezzo €																														
Riservato ai Mottura Club																														
Chiave grezza CHAMPIONS® C34/35 Conf. da 10 pezzi																														
<h2>92C38..</h2>																														
<table border="1"> <thead> <tr> <th colspan="2">Articolo</th> <th>Prezzo €</th> </tr> </thead> <tbody> <tr> <td>92C38B1</td> <td>92C38B5</td> <td></td> </tr> <tr> <td>92C38B2</td> <td>92C38B6</td> <td></td> </tr> <tr> <td>92C38B3</td> <td>92C38B7</td> <td></td> </tr> <tr> <td>92C38B4</td> <td>92C38B8</td> <td></td> </tr> </tbody> </table>		Articolo		Prezzo €	92C38B1	92C38B5		92C38B2	92C38B6		92C38B3	92C38B7		92C38B4	92C38B8															
Articolo		Prezzo €																												
92C38B1	92C38B5																													
92C38B2	92C38B6																													
92C38B3	92C38B7																													
92C38B4	92C38B8																													
Chiave grezza CHAMPIONS® C38 Conf. da 10 pezzi																														
<h2>92C39..</h2>																														
<table border="1"> <thead> <tr> <th colspan="2">Articolo</th> <th>Prezzo €</th> </tr> </thead> <tbody> <tr> <td>92C39D1</td> <td>92C39D6</td> <td></td> </tr> <tr> <td>92C39D2</td> <td>92C39D7</td> <td></td> </tr> <tr> <td>92C39D3</td> <td>92C39D8</td> <td></td> </tr> <tr> <td>92C39D4</td> <td>92C39D9</td> <td></td> </tr> <tr> <td>92C39D5</td> <td>92C39DA</td> <td></td> </tr> </tbody> </table>		Articolo		Prezzo €	92C39D1	92C39D6		92C39D2	92C39D7		92C39D3	92C39D8		92C39D4	92C39D9		92C39D5	92C39DA												
Articolo		Prezzo €																												
92C39D1	92C39D6																													
92C39D2	92C39D7																													
92C39D3	92C39D8																													
92C39D4	92C39D9																													
92C39D5	92C39DA																													
Chiave grezza CHAMPIONS® C39 Conf. da 10 pezzi																														
<h2>92C43..</h2>																														
<table border="1"> <thead> <tr> <th colspan="2">Articolo</th> <th>Prezzo €</th> </tr> </thead> <tbody> <tr> <td>92C43E1</td> <td>92C43E5</td> <td></td> </tr> <tr> <td>92C43E2</td> <td>92C43E6</td> <td></td> </tr> <tr> <td>92C43E3</td> <td>92C43E7</td> <td></td> </tr> <tr> <td>92C43E4</td> <td>92C43E8</td> <td></td> </tr> </tbody> </table>		Articolo		Prezzo €	92C43E1	92C43E5		92C43E2	92C43E6		92C43E3	92C43E7		92C43E4	92C43E8															
Articolo		Prezzo €																												
92C43E1	92C43E5																													
92C43E2	92C43E6																													
92C43E3	92C43E7																													
92C43E4	92C43E8																													
Chiave grezza CHAMPIONS® C43/C44 Conf. da 10 pezzi																														
<h2>92CP3..</h2>																														
<table border="1"> <thead> <tr> <th colspan="2">Articolo</th> <th>Prezzo €</th> </tr> </thead> <tbody> <tr> <td>92CP3EA</td> <td>92CP3EE</td> <td></td> </tr> <tr> <td>92CP3EB</td> <td>92CP3EF</td> <td></td> </tr> <tr> <td>92CP3EC</td> <td>92CP3EG</td> <td></td> </tr> <tr> <td>92CP3ED</td> <td>92CP3EH</td> <td></td> </tr> </tbody> </table>		Articolo		Prezzo €	92CP3EA	92CP3EE		92CP3EB	92CP3EF		92CP3EC	92CP3EG		92CP3ED	92CP3EH															
Articolo		Prezzo €																												
92CP3EA	92CP3EE																													
92CP3EB	92CP3EF																													
92CP3EC	92CP3EG																													
92CP3ED	92CP3EH																													
Chiave grezza CHAMPIONS® C43PLUS Conf. da 10 pezzi																														
<h2>91C..</h2>																														
<table border="1"> <thead> <tr> <th>Articolo</th> <th>Livello CHAMPIONS®</th> <th>Prezzo €</th> </tr> </thead> <tbody> <tr> <td>91C30CT</td> <td>C30</td> <td></td> </tr> <tr> <td>91C28CT</td> <td>C28/29</td> <td></td> </tr> <tr> <td>91C34CT</td> <td>C34/35</td> <td></td> </tr> <tr> <td>91C38CT</td> <td>C38</td> <td></td> </tr> <tr> <td>91C43CT</td> <td>C43/44</td> <td></td> </tr> <tr> <td>91CP4CT</td> <td>PRO / MODULAR</td> <td></td> </tr> <tr> <td>91CP8CT</td> <td>C28 PLUS</td> <td></td> </tr> <tr> <td>91C39CT</td> <td>C39</td> <td></td> </tr> <tr> <td>91CP3CT</td> <td>C43 PLUS</td> <td></td> </tr> </tbody> </table>		Articolo	Livello CHAMPIONS®	Prezzo €	91C30CT	C30		91C28CT	C28/29		91C34CT	C34/35		91C38CT	C38		91C43CT	C43/44		91CP4CT	PRO / MODULAR		91CP8CT	C28 PLUS		91C39CT	C39		91CP3CT	C43 PLUS
Articolo	Livello CHAMPIONS®	Prezzo €																												
91C30CT	C30																													
91C28CT	C28/29																													
91C34CT	C34/35																													
91C38CT	C38																													
91C43CT	C43/44																													
91CP4CT	PRO / MODULAR																													
91CP8CT	C28 PLUS																													
91C39CT	C39																													
91CP3CT	C43 PLUS																													
Gruppo 3 chiavi cifrate + carta di proprietà CHAMPIONS®																														



CHAMPIONS
NEW GENERATION HIGH SECURITY CYLINDERS

CILINDRI DI SICUREZZA SPECIALI



<h2>CP8SB4100</h2>				<div style="text-align: right; font-size: small;"> 3/5 chiavi C28PLUS </div>
Finitura	Prezzo € 3 chiavi	Prezzo € 5 chiavi		
Nichel satinato				
Cilindro Cam Lock Ø23 Dotazione CHAMPIONS® C28PLUS: - 3/5 chiavi in confezione sigillata - card duplicazione protetta. Conf. da 1 pezzo				
<h2>CP8ST29001</h2>				<div style="text-align: right; font-size: small;"> 3/5 chiavi C28PLUS </div>
Finitura	Prezzo € 3 chiavi	Prezzo € 5 chiavi		
Nichel satinato				
Cilindro Rim Lock Ø29 Dotazione CHAMPIONS® C28PLUS: - 3/5 chiavi in confezione sigillata - card duplicazione protetta. Conf. da 1 pezzo				
<h2>98C33182..</h2>				
Finitura	Prezzo €			
Nichel satinato (NS)				
PVD oro (PV)				
Mostrina esterna per cilindro Rim Lock Ø29 Conf. da 10 pezzi				
<h2>98C39220</h2>				
Finitura	Prezzo €			
Zincato				
Piastrina fissaggio cilindro Rim Lock Ø29 Conf. da 10 pezzi				
<h2>CP8SC4700</h2>			<div style="text-align: right; font-size: small;"> 3/5 chiavi C28PLUS </div>	
Finitura	Prezzo € 3 chiavi	Prezzo € 5 chiavi		
Nichel satinato				
Cilindri di ricambio per serrature elettriche Cilindri interno+esterno (CP8SC47IN1+CP8SC47ES1) Compatibile con serrature tipo "Cisa art.11721" Dotazione CHAMPIONS® C28PLUS: - 3/5 chiavi in confezione sigillata - card duplicazione protetta. Conf. da 1 pezzo				
<h2>CP8SC47IN1</h2>				<div style="text-align: right; font-size: small;"> 3/5 chiavi C28PLUS </div>
Finitura	Prezzo € 3 chiavi	Prezzo € 5 chiavi		
Nichel satinato				
Cilindro interno di ricambio per serrature elettriche Compatibile con serrature tipo "Cisa art.11721" Dotazione CHAMPIONS® C28PLUS: - 3/5 chiavi in confezione sigillata - card duplicazione protetta. Conf. da 1 pezzo				

CP8SC4710

Finitura	Prezzo € 3 chiavi	Prezzo € 5 chiavi
Nichel satinato		

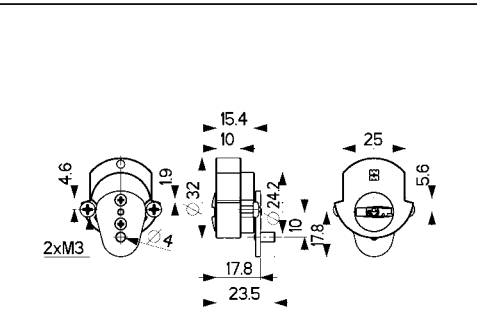
Cilindri di ricambio per serrature elettriche
 Cilindri interno+esterno (CP8SC10IN1+CP8SC47ES1)
 tipo "Cisa art.50141"
 Dotazione CHAMPIONS® C28PLUS:
 - 3/5 chiavi in confezione sigillata
 - card duplicazione protetta.
Conf. da 1 pezzo



CP8SC10IN1

Finitura	Prezzo € 3 chiavi	Prezzo € 5 chiavi
Nichel satinato		


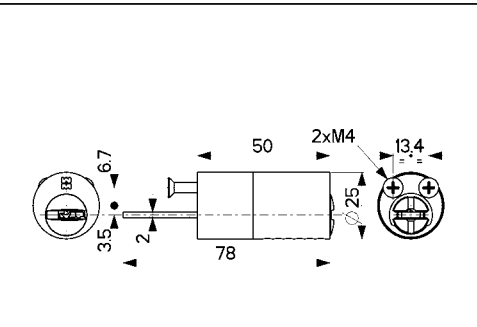
Cilindro interno di ricambio per serrature
 tipo "Cisa art.50141"
 Dotazione CHAMPIONS® C28PLUS:
 - 3/5 chiavi in confezione sigillata
 - card duplicazione protetta.
Conf. da 1 pezzo



CP8SC47ES1

Finitura	Prezzo € 3 chiavi	Prezzo € 5 chiavi
Nichel satinato		

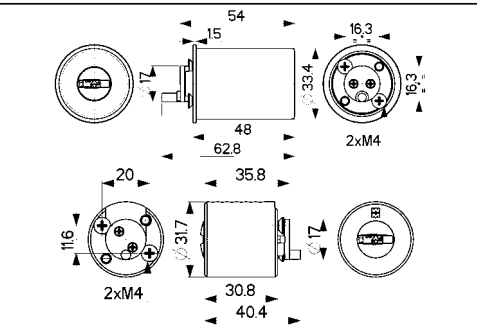
Cilindro esterno di ricambio per serrature
 tipo "Cisa art.50141 - art. 11721 - art. 1A721"
 Dotazione CHAMPIONS® C28PLUS:
 - 3/5 chiavi in confezione sigillata
 - card duplicazione protetta.
Conf. da 1 pezzo



BP8D453101

Finitura	Prezzo € 3 chiavi	Prezzo € 5 chiavi
Nichel satinato		

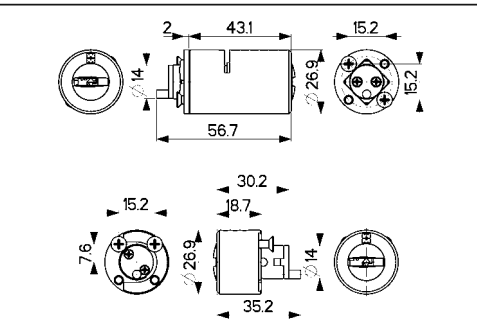
Cilindro di ricambio
 compatibile con serrature "Cavith"
 Dotazione CHAMPIONS® C28PLUS:
 - 3/5 chiavi in confezione sigillata
 - card duplicazione protetta.
Conf. da 1 pezzo



KP8D431901

Finitura	Prezzo € 3 chiavi	Prezzo € 5 chiavi
Nichel satinato		

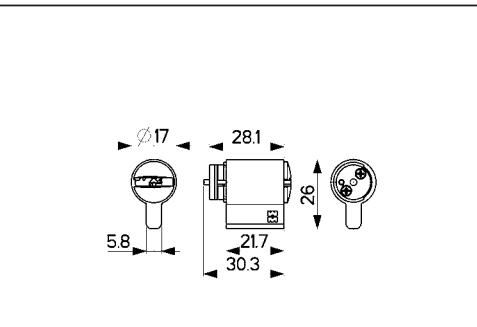
Cilindro di ricambio
 compatibile con serrature "JPM"
 Dotazione CHAMPIONS® C28PLUS:
 - 3/5 chiavi in confezione sigillata
 - card duplicazione protetta.
Conf. da 1 pezzo



CP8SC22IN1

Finitura	Prezzo € 3 chiavi	Prezzo € 5 chiavi
Nichel satinato		

Mezzo Cilindro esterno di ricambio per maniglia esterna
 compatibile con maniglia tipo "Cisa art.07077-28-0"
 Dotazione CHAMPIONS® C28PLUS:
 - 3/5 chiavi in confezione sigillata
 - card duplicazione protetta.
Conf. da 1 pezzo



CP8SC4721

Finitura

 Prezzo €
3 chiavi

 Prezzo €
5 chiavi


Nichel satinato

Cilindro di ricambio per serrature elettriche

Cilindri interno+esterno (CP8SC21IN1+CP8SC47ES1) compatibile con serratura tipo "Cisa art.1A721"

Dotazione CHAMPIONS® C28PLUS:

- 3/5 chiavi in confezione sigillata
- card duplicazione protetta.

Conf. da 1 pezzo


CP8SC21IN1

Finitura

 Prezzo €
3 chiavi

 Prezzo €
5 chiavi

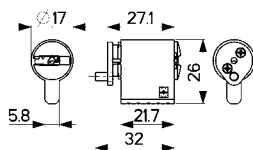
Nichel satinato

Mezzo Cilindro interno di ricambio per serrature elettriche

compatibile con serratura tipo "Cisa art.1A721"

Dotazione CHAMPIONS® C28PLUS:

- 3/5 chiavi in confezione sigillata
- card duplicazione protetta.

Conf. da 1 pezzo


SP8D..

Articolo

A

B

 Prezzo €
3 chiavi

 Prezzo €
5 chiavi

SP8D313101

31

31

SP8D313601

31

36

SP8D314101

31

41

SP8D414101

41

41

SP8D416101

41

61

SP8D515101

51

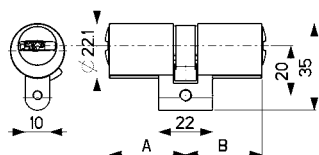
51

Cilindro tipo "SVIZZERO" Champions® C28PLUS

Finitura nichel satinato

Dotazione :

- 3/5 chiavi in confezione sigillata
- card duplicazione protetta.

Conf. da 1 pezzo


SP3D..

Articolo

A

B

 Prezzo €
3 chiavi

 Prezzo €
5 chiavi

SP3D313101

31

31

SP3D313601

31

36

SP3D314101

31

41

SP3D414101

41

41

SP3D416101

41

61

SP3D515101

51

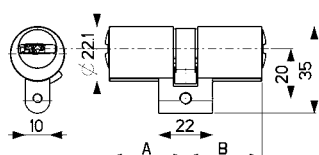
51

Cilindro tipo "SVIZZERO" Champions® C43PLUS

Finitura nichel satinato

Dotazione :

- 3/5 chiavi in confezione sigillata
- card duplicazione protetta.

Conf. da 1 pezzo


S48D..

Articolo

A

B

 Prezzo €
3 chiavi

 Prezzo €
5 chiavi

S48D313101

31

31

S48D313601

31

36

S48D314101

31

41

S48D414101

41

41

S48D416101

41

61

S48D515101

51

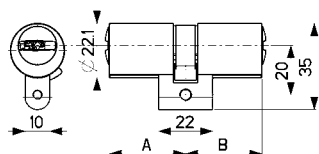
51

Cilindro tipo "SVIZZERO" Champions® C48

Finitura nichel satinato

Dotazione :

- 5 chiavi in confezione sigillata
- card duplicazione protetta.

Conf. da 1 pezzo


FP8D..

Articolo

A

B

 Prezzo €
3 chiavi

 Prezzo €
5 chiavi

FP8D3636F1

36

36

FP8D5336F1

53

36

FP8D5353F1

53

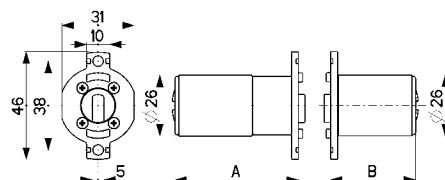
53

Cilindro tipo "FICHET 787" Champions® C28PLUS

Finitura PVD ORO

Dotazione :

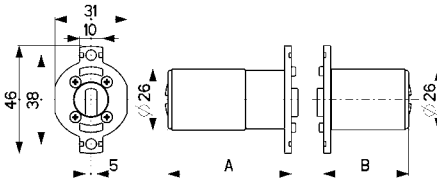
- 3/5 chiavi in confezione sigillata
- card duplicazione protetta.

Conf. da 1 pezzo


FP3D..				
Articolo	A	B	Prezzo € 3 chiavi	Prezzo € 5 chiavi
FP3D3636F1	36	36		
FP3D5336F1	53	36		
FP3D5353F1	53	53		
Cilindro tipo "FICHET 787" Champions® C43PLUS Finitura PVD ORO				

Dotazione :
- 3/5 chiavi in confezione sigillata
- card duplicazione protetta.


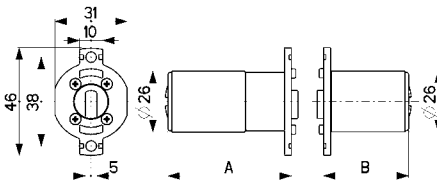
Conf. da 1 pezzo



F48D..				
Articolo	A	B	Prezzo € 3 chiavi	Prezzo € 5 chiavi
F48D3636F1	36	36		
F48D5336F1	53	36		
F48D5353F1	53	53		
Cilindro tipo "FICHET 787" Champions® C48 Finitura PVD ORO				

Dotazione :
- 5 chiavi in confezione sigillata
- card duplicazione protetta.

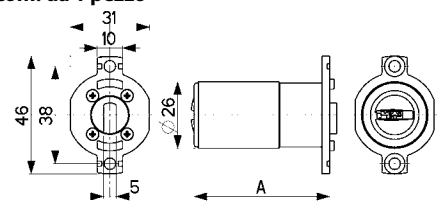
Conf. da 1 pezzo



F..M..				
Articolo	Livello	A	Prezzo € 3 chiavi	Prezzo € 5 chiavi
FP8M3600F1	C28P	36		
FP8M5300F1	C28P	53		
FP3M3600F1	C43P	36		
FP3M5300F1	C43P	53		
F48M3600F1	C48	36		
F48M5300F1	C48	53		
Mezzo cilindro tipo "FICHET 787" Champions® C28PLUS-C43PLUS-C48				

Finitura PVD ORO
Dotazione :
- 3/5 chiavi in confezione sigillata
- card duplicazione chiavi.


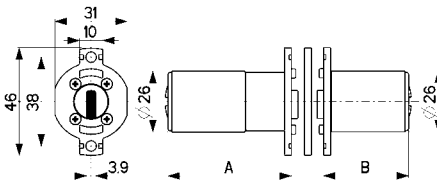
Conf. da 1 pezzo



EP8D..				
Articolo	A	B	Prezzo € 3 chiavi	Prezzo € 5 chiavi
EP8D3636F1	36	36		
EP8D5336F1	53	36		
EP8D5353F1	53	53		
Cilindro tipo "FICHET 484" Champions® C28PLUS Finitura PVD ORO				

Dotazione :
- 3/5 chiavi in confezione sigillata
- card duplicazione protetta.

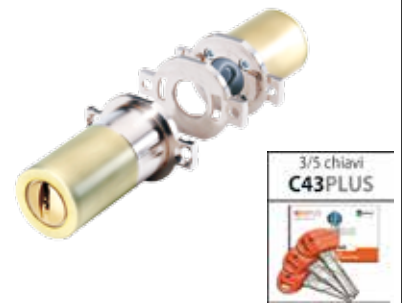
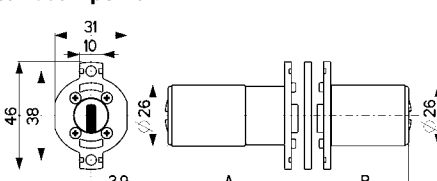
Conf. da 1 pezzo



EP3D..				
Articolo	A	B	Prezzo € 3 chiavi	Prezzo € 5 chiavi
EP3D3636F1	36	36		
EP3D5336F1	53	36		
EP3D5353F1	53	53		
Cilindro tipo "FICHET 484" Champions® C43PLUS Finitura PVD ORO				

Dotazione :
- 3/5 chiavi in confezione sigillata
- card duplicazione protetta.

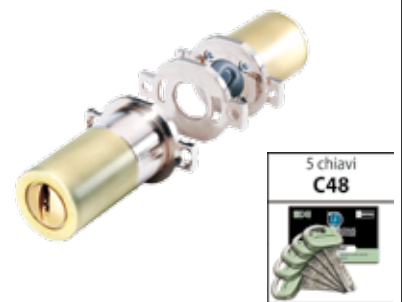
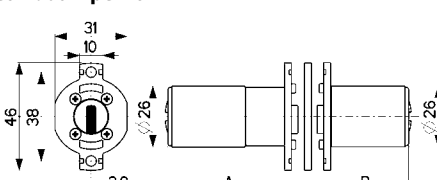
Conf. da 1 pezzo



E48D..				
Articolo	A	B	Prezzo € 3 chiavi	Prezzo € 5 chiavi
E48D3636F1	36	36		
E48D5336F1	53	36		
E48D5353F1	53	53		
Cilindro tipo "FICHET 484" Champions® C48 Finitura PVD ORO				

Dotazione :
- 5 chiavi in confezione sigillata
- card duplicazione protetta.

Conf. da 1 pezzo



E..M..				
Articolo	Livello	A	Prezzo € 3 chiavi	Prezzo € 5 chiavi
EP8M3600F1	C28P	36		
EP8M5300F1	C28P	53		
EP3M3600F1	C43P	36		
EP3M5300F1	C43P	53		
E48M3600F1	C48	36		
E48M5300F1	C48	53		
Mezzo cilindro tipo "FICHET 484" Champions® C28PLUS-C43PLUS-C48				
Finitura PVD ORO Dotazione : - 3/5 chiavi in confezione sigillata - card duplicazione chiavi. Conf. da 1 pezzo				
98F....				
Articolo	A	B	Prezzo €	
98F41000T	41	36		
98F57000T	57	53		
98F67000T	67	53		
Protezione esterna per cilindro tipo "FICHET" Finitura PVD ORO Protezione sull'entrata chiave mm 6 - Feritoia entrata chiave mm 3,5. Conf. da 1 pezzo				
T..D506201				
Articolo	Livello	Prezzo € 3 chiavi	Prezzo € 5 chiavi	
TP8D506201	C28PLUS			
TP3D506201	C43PLUS			
T48D506201	C48			
Cilindro speciale tipo "FICHET-VERTIPOINT" Champions® C28PLUS-C43PLUS-C48 Finitura : Ottone				
Dotazione : - 3/5 chiavi in confezione sigillata - card duplicazione protetta. Conf. da 1 pezzo				
AP8D313101				
Finitura	Prezzo € 3 chiavi	Prezzo € 5 chiavi		
Nichel satinato				
Cilindro ovale tipo "SCANDINAVO" Champions® C28PLUS Cilindri interno+esterno Dotazione : - 3/5 chiavi in confezione sigillata - card duplicazione protetta. Conf. da 1 pezzo				
AP8M31ES01				
Finitura	Prezzo € 3 chiavi	Prezzo € 5 chiavi		
Nichel satinato				
Mezzo cilindro ovale tipo "SCANDINAVO" ESTERNO - Champions® C28PLUS Dotazione : - 3/5 chiavi in confezione sigillata - card duplicazione protetta. Conf. da 1 pezzo				
AP8M31IN01				
Finitura	Prezzo € 3 chiavi	Prezzo € 5 chiavi		
Nichel satinato				
Mezzo cilindro ovale tipo "SCANDINAVO" INTERNO - Champions® C28PLUS Dotazione : - 3/5 chiavi in confezione sigillata - card duplicazione protetta. Conf. da 1 pezzo				



CHAMPIONS
NEW GENERATION HIGH SECURITY CYLINDERS

LUCCHETTI CON CILINDRI DI SICUREZZA



safeguarding your security

I lucchetti con cilindro di sicurezza incorporato completano la gamma **CHAMPIONS®** ed ampliano le possibilità di impiego dei cilindri di sicurezza a profilo europeo. Tutti i lucchetti sono infatti compatibili con i sistemi masterizzati **CHAMPIONS®**

Versioni disponibili:

- **ARCO BASE**
- **ARCO PROTETTO**
- **CORAZZATO**

I lucchetti ad **"ARCO BASE"** ed **"ARCO PROTETTO"** hanno il corpo in ottone massiccio, gancio in acciaio cementato, finitura cromata. Il lucchetto **CORAZZATO** ha il corpo in zama con corazza, fondelli anteriori e posteriori in acciaio carbonitrurato e finitura cromata. Barra di chiusura in acciaio inox, disco di protezione entrata chiave in acciaio carbonitrurato e finitura cromata.

I lucchetti L247/255/355 utilizzano uno speciale mezzo cilindro facilmente sostituibile (esempio cod. CP8SL...)

Il lucchetto corazzato L..L190 utilizza un mezzo cilindro standard versione M.



L..L190			
Articolo	Livello	Prezzo € 3 chiavi	Prezzo € 5 chiavi
LP4L190	PRO		
LP8L190	C28PLUS		
LP3L190	C43PLUS		
L48L190	C48		
Lucchetto di sicurezza con cilindro Champions® Dotazione : - 3/5 chiavi in confezione sigillata - card duplicazione chiavi Conf. da 1 pezzo			
L..L247			
Articolo	Livello	Prezzo € 3 chiavi	Prezzo € 5 chiavi
LP4L247	PRO		
LP8L247	C28PLUS		
LP3L247	C43PLUS		
L48L247	C48		
Lucchetto piccolo cromato ad arco con cilindro Champions® Dotazione : - 3/5 chiavi in confezione sigillata - card duplicazione chiavi Conf. da 1 pezzo			
L..L255			
Articolo	Livello	Prezzo € 3 chiavi	Prezzo € 5 chiavi
LP4L255	PRO		
LP8L255	C28PLUS		
LP3L255	C43PLUS		
L48L255	C48		
Lucchetto grande cromato ad arco con cilindro Champions® Dotazione : - 3/5 chiavi in confezione sigillata - card duplicazione chiavi Conf. da 1 pezzo			
L..L355			
Articolo	Livello	Prezzo € 3 chiavi	Prezzo € 5 chiavi
LP4L355	PRO		
LP8L355	C28PLUS		
LP3L355	C43PLUS		
L48L355	C48		
Lucchetto cromato ad arco protetto con cilindro Champions® Dotazione : - 3/5 chiavi in confezione sigillata - card duplicazione chiavi Conf. da 1 pezzo			



IMPIANTI SPECIALI SISTEMI MASTERIZZATI



PIANO DI SVILUPPO SISTEMI MASTERIZZATI CHAMPIONS

Istruzioni per la compilazione

Di seguito è riprodotto in fac-simile il modulo da utilizzare per effettuare gli ordini relativi ai sistemi masterizzati Champions® scaricabile dal sito internet (www.mottura.it). Vi preghiamo di compilarlo in modo leggibile in tutte le sue parti, seguendo le istruzioni di seguito indicate.

Mottura Serrature S.p.A., per ragioni tecniche, si riserva il diritto di apportare modifiche alle caratteristiche e ai componenti dei cilindri. Si ricorda che le masterizzazioni riducono la sicurezza dei cilindri.

		MOTTURA SERRATURE DI SICUREZZA S.P.A. Strada Antica di Francia, 34 10057 Sant'Ambrogio - Torino - Italy Tel. 011.93.43.111 Fax 011.93.12.427 www.mottura.it						
SISTEMI MASTERIZZATI CHAMPIONS								
Codice del sistema:		Codice Fattura:						
Compilatore:	1 Aldo	Date:	2 12/03/01					
Cliente:	3 Ferramenta xxx							
Impianto:	4 Condominio x y z							
Cilindri								
N.	Codice Marc.	Denominazione Porte/Vani	Codice Articolo	Q.tà	Tipo	Chiavi	N.	Q.tà
1		Appartamento 1	C48P315101	2	KA		1	2
2		Appartamento 2	C48P315101	1			2	2
3		Appartamento 3	C48P315101	1			3	4
4		Appartamento 4	C48P315101	1			4	4
5		Caposcala	C48D314101	1			5	4
6		Cancello pedonale	C48D313101	1			6	4
7		Loc. caldaia	C48D313101	1			7	4
8							8	
9		5 a					29	
10			5 b				30	
11							31	
12							32	
13								
14								
15								
16								
17								
18								
19								
20								

N.B.: al momento dell'ordine occorre specificare se si prevedono ampliamenti. In caso contrario non sarà possibile effettuarli a posteriori.

Firma per approvazione:

- 1 Inserire il nominativo del **Compilatore** all'interno dell'apposito spazio.
- 2 Inserire la **Data** corrente all'interno dell'apposito spazio.
- 3 Inserire i dati del **Cliente** all'interno dell'apposito spazio.
- 4 Inserire la denominazione dell'**Impianto** all'interno dell'apposito spazio.
- 5 Inserire tutti i **Cilindri** componenti l'impianto, e per ciascuno di essi indicare:
 - a. la denominazione della **Porta** o **Vano**;
 - b. il codice dell'**Articolo**;
 - c. la **Quantità**, che dovrà sempre essere pari a 1, a meno che si tratti di due o più cilindri con chiavi uguali (**KA**);
 - d. il **Tipo**, nei casi speciali di chiavi uguali (**KA**);
 - e. la quantità di copie desiderate di **Chiavi singole**, ovvero di quelle chiavi che apriranno solo ed esclusivamente il cilindro in questione. Se non si intende richiedere alcuna chiave singola o per un futuro ampliamento di chiavi, lasciare in bianco lo spazio.

- 6 Inserire tutte le **Chiavi Master** desiderate, ovvero quelle chiavi che apriranno più di un cilindro, e per ciascuno di esse indicare:
 - a. la denominazione delle **Chiavi** o del loro utilizzatore;
 - b. la **Quantità** di copie desiderate;
 - c. quali cilindri dovranno aprire, indicati da una **X** nella casella corrispondente all'incrocio tra la colonna della chiave e la riga del cilindro.

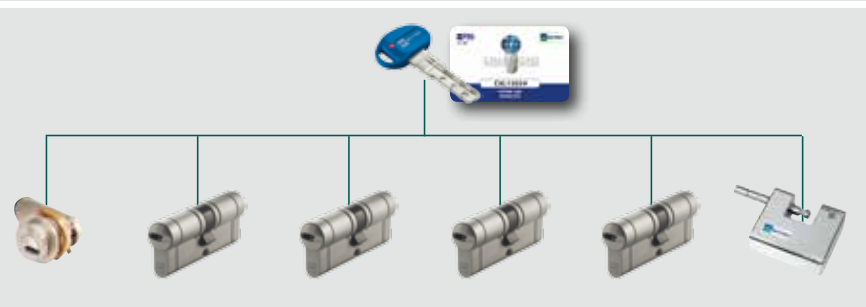
N.B.: il campo "**Codice del sistema**" e "**Codice Fattura**" e le colonne "**Codice Marc.**", evidenziati in giallo, **NON DEVONO ESSERE COMPILATI**, in quanto tale codici verranno assegnati automaticamente dall'elaboratore centrale della Mottura Serrature S.p.A.

Se non diversamente specificato i cilindri sono forniti in finitura Nichel satinata.

Se non diversamente specificato ogni impianto prevede in dotazione una sola card. Quantità diverse di card vengono fornite a richiesta.


Impianto a chiave unica KA (Keyed Alike)


Sistema composto da più cilindri con la stessa cifratura che possono quindi essere aperti dalla stessa chiave



Aumenti per realizzazione di impianti a cifrature speciali Prezzi da sommare al costo di ogni cilindro dell'impianto.		DUPLICAZIONE IN CENTRI AUTORIZZATI	DUPLICAZIONE PROTETTA			DUPLICAZIONE PROTETTA E CONTROLLATA
		PRO	C28PLUS	C39	C43PLUS	C48
		Prezzo €				
1)	Cifratura a nostra scelta - Mezzo cilindro, Cilindro con pomolo, lucchetto, serrature, ferroglietti Cilindro doppio					
2)	Cifratura KA al campione - Mezzo cilindro, Cilindro con pomolo, lucchetto Cilindro doppio					
3)	Numero chiavi in dotazione standard per cilindro	3/5	3/5	3/5	3/5	5
4)	DETRAZIONE per ogni chiave in meno rispetto alla dotazione MAGGIORAZIONE per ogni chiave in più rispetto alla dotazione					


Impianto a chiave maestra MK (Master Key)

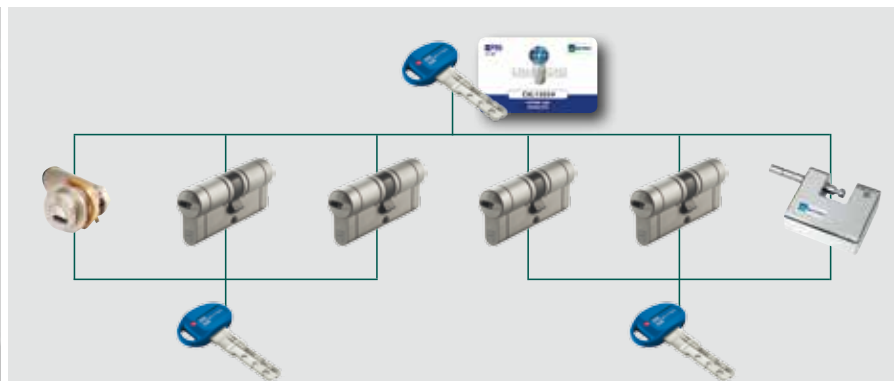
Una sola chiave (maestra) apre tutti i cilindri del sistema, mentre le altre chiavi aprono solo il proprio cilindro.



Aumenti per realizzazione di impianti a cifrature speciali Prezzi da sommare al costo di ogni cilindro dell'impianto.		DUPLICAZIONE IN CENTRI AUTORIZZATI	DUPLICAZIONE PROTETTA			DUPLICAZIONE PROTETTA E CONTROLLATA
		PRO	C28PLUS	C39	C43PLUS	C48
		Prezzo €				
1)	Cifratura a nostra scelta - Mezzo cilindro, Cilindro con pomolo, lucchetto, serrature, ferroglietti Cilindro doppio					
2)	Cifratura MK al campione - Mezzo cilindro, Cilindro con pomolo, lucchetto, serrature, ferroglietti Cilindro doppio					
3)	Chiave maestra cifrata					
4)	DETRAZIONE per ogni chiave in meno rispetto alla dotazione MAGGIORAZIONE per ogni chiave in più rispetto alla dotazione					


Impianto a chiave maestra di gruppo GMK

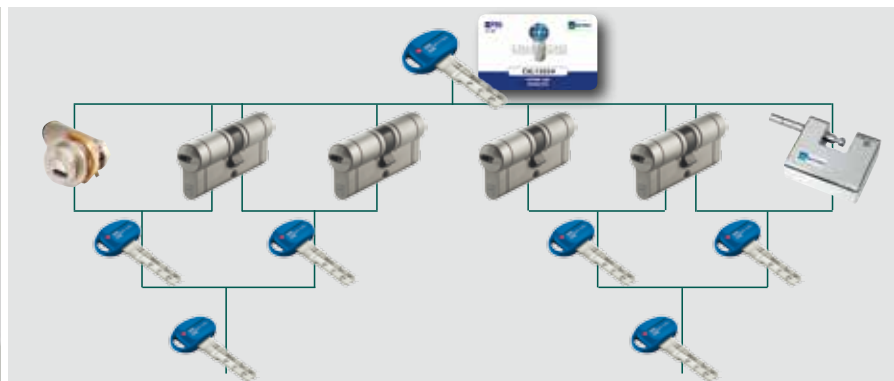
Ogni locale può essere aperto dalla propria chiave o da una chiave maestra che apre i cilindri di un'intera area o reparto, ma non quelli di altri gruppi di locali, infine, una chiave maestra generale apre i cilindri di tutti i reparti.



Aumenti per realizzazione di impianti a cifrature speciali Prezzi da sommare al costo di ogni cilindro dell'impianto.		DUPLICAZIONE IN CENTRI AUTORIZZATI	DUPLICAZIONE PROTETTA			DUPLICAZIONE PROTETTA E CONTROLLATA
			PRO	C28PLUS	C39	
		Prezzo €				
1)	Cifratura a nostra scelta - Mezzo cilindro, Cilindro con pomolo, lucchetto, serrature, ferroglietti Cilindro doppio					
2)	Cifratura GMK al campione - Mezzo cilindro, Cilindro con pomolo, lucchetto, serrature, ferroglietti Cilindro doppio					
3)	Chiavi maestre di gruppi, cifrate					
4)	DETRAZIONE per ogni chiave in meno rispetto alla dotazione MAGGIORAZIONE per ogni chiave in più rispetto alla dotazione					


Impianto a chiave maestra generale GGMK

Ogni locale può essere aperto dalla propria chiave o da una chiave maestra che apre i cilindri di un'intera area o reparto, ma non quelli di altri gruppi di locali. Una chiave maestra apre diversi gruppi di cilindri. Infine una chiave maestra generale apre tutti i cilindri di tutti i reparti.

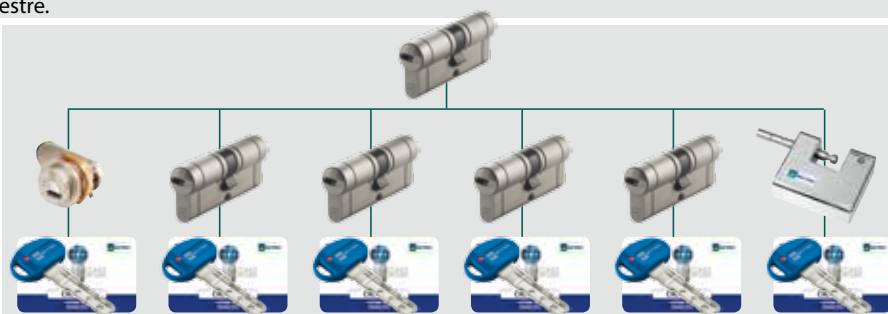


Aumenti per realizzazione di impianti a cifrature speciali Prezzi da sommare al costo di ogni cilindro dell'impianto.		DUPLICAZIONE IN CENTRI AUTORIZZATI	DUPLICAZIONE PROTETTA			DUPLICAZIONE PROTETTA E CONTROLLATA
			PRO	C28PLUS	C39	
		Prezzo €				
1)	Cifratura a nostra scelta - Mezzo cilindro, Cilindro con pomolo, lucchetto, serrature, ferroglietti Cilindro doppio					
2)	Cifratura GGMK al campione - Mezzo cilindro, Cilindro con pomolo, lucchetto, serrature, ferroglietti Cilindro doppio					
3)	Chiavi maestre di gruppi, cifrate					
4)	DETRAZIONE per ogni chiave in meno rispetto alla dotazione MAGGIORAZIONE per ogni chiave in più rispetto alla dotazione					



Impianto a serratura centrale

Ogni chiave oltre ad aprire il proprio cilindro (ma non gli altri cilindri del sistema) apre anche la serratura centrale. Tutte le chiavi di questa configurazione sono considerate chiavi maestre.



Aumenti per realizzazione di impianti a cifrature speciali

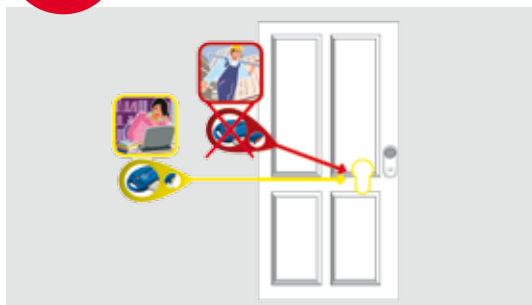
Prezzi da sommare al costo di ogni cilindro dell'impianto.

	DUPLICAZIONE IN CENTRI AUTORIZZATI	DUPLICAZIONE PROTETTA			DUPLICAZIONE PROTETTA E CONTROLLATA
		PRO	C28PLUS	C39	
Prezzo €					
1) Cifratura a nostra scelta - Mezzo cilindro, Cilindro con pomolo, lucchetto, serrature, ferroglietti Cilindro doppio					
2) Cifratura codificata - Mezzo cilindro, Cilindro con pomolo, lucchetto Cilindro doppio					
3) 1 chiave maestra per cilindro, cifrata					
4) DETRAZIONE per ogni chiave in meno rispetto alla dotazione MAGGIORAZIONE per ogni chiave in più rispetto alla dotazione					



Cilindro con chiave da cantiere

Una prima chiave è da utilizzarsi durante i lavori, terminati i quali la si sostituisce con un nuovo set sigillato di chiavi che, modificando la cifratura, escludono ogni chiave usata in precedenza.



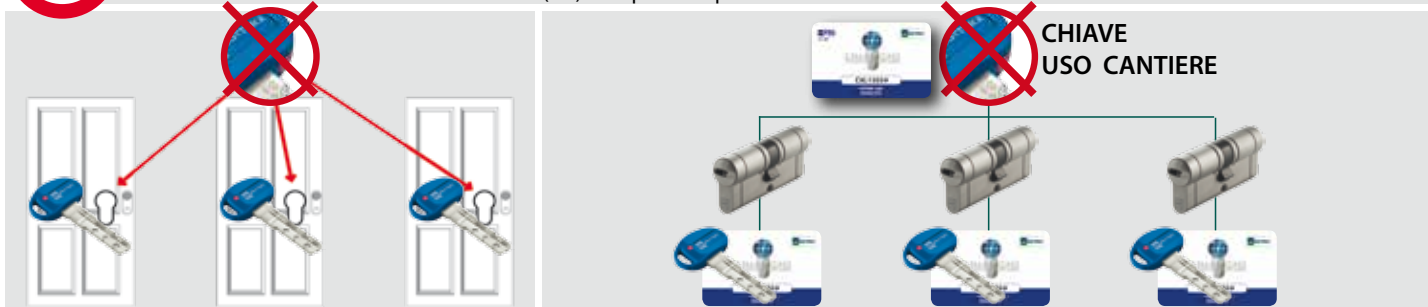
* Aumenti per realizzazione di impianti a cifrature speciali

Prezzi da sommare al costo del cilindro.

	DUPLICAZIONE IN CENTRI AUTORIZZATI	DUPLICAZIONE PROTETTA			DUPLICAZIONE PROTETTA E CONTROLLATA
		PRO	C28PLUS	C39	
Prezzo €					
Per tutte le tipologie di cilindri :					
DETRAZIONE per ogni chiave in meno rispetto alla dotazione					
MAGGIORAZIONE per ogni chiave in più rispetto alla dotazione					



Cilindro con chiave da cantiere a gruppi. Una prima chiave (cantiere), uguale per tutto il gruppo, è da utilizzarsi durante i lavori, terminati i quali la si sostituisce con un nuovo set di chiavi sigillate che, modificando la cifratura, escludono ogni chiave usata in precedenza. Il sistema "CHIAVE DA CANTIERE A GRUPPI" (CG) è disponibile per tutti i livelli di cilindri CHAMPIONS®.



Aumenti per realizzazione di impianti a cifrature speciali
Prezzi da sommare al costo di ogni cilindro dell'impianto.

DUPLICAZIONE
IN CENTRI
AUTORIZZATI

DUPLICAZIONE PROTETTA

DUPLICAZIONE
PROTETTA E
CONTROLLATA

PRO

C28PLUS

C39

C43PLUS

C48

Prezzo €

•	Mezzo cilindro , Cilindro con pomolo				
•	Cilindro doppio				
•	1 chiave maestra cifrata				
•	DETRAZIONE per ogni chiave in meno rispetto alla dotazione				
•	MAGGIORAZIONE per ogni chiave in più rispetto alla dotazione				

Dotazione : n.1 card per chiave da cantiere + n.1 card per ogni cilindro.

n. 1 chiave da cantiere ogni 5 cilindri (esempio : n.3 cilindri - n.1 chiave; n.7 cilindri - n.2 chiavi; n.50 cilindri - n.10 chiavi)



Installazione sistema VARIO. Nel sistema CHAMPIONS® "Vario" il cilindro è corredato di 3 tipi di chiavi, A, B, C, ciascuna con cifratura diversa dalle altre e in confezioni sigillate e separate. In caso di furto o smarrimento di una chiave di tipo A, è sufficiente inserire nel cilindro la chiave di tipo B, che escluderà automaticamente la prima. Lo stesso meccanismo può abilitare le chiavi di tipo C disabilitando quelle di tipo B.

CHAMPIONS® "Vario" è disponibile in più versioni:

SISTEMA "VARIO" 3/5+1+1



3/5 chiavi padronali con inserto rosso (A)

Da utilizzarsi normalmente

1 chiave di prima emergenza con inserto giallo (B)

Da utilizzarsi in caso di furto o smarrimento di una chiave padronale: inserita nel cilindro, esclude automaticamente le chiavi usate precedentemente

1 chiave di seconda emergenza con inserto bianco (C)

In caso di furto o smarrimento della chiave gialla, consente di ricodificare nuovamente il cilindro, disabilitando ogni altra chiave

SISTEMA "VARIO" 1+3/5+1



1 chiave cantiere con inserto rosso (A)

Da utilizzarsi durante i lavori di cantiere

3/5 chiavi padronali con inserto giallo (B)

Terminati i lavori di cantiere, consentono di ricodificare il cilindro, escludendo automaticamente la chiave rossa

1 chiave d'emergenza con inserto bianco (C)

In caso di furto o smarrimento di una chiave padronale, consente una nuova ricodificazione del cilindro, escludendo tutte le chiavi usate in precedenza

Aumenti per realizzazione di CILINDRI *vario*
Prezzi da sommare al costo di ogni cilindro.

DUPLICAZIONE
IN CENTRI
AUTORIZZATI

DUPLICAZIONE PROTETTA

DUPLICAZIONE
PROTETTA E
CONTROLLATA

PRO

C28PLUS

C39

C48

Prezzo €

•	Per tutte le tipologie di cilindri :				
•	DETRAZIONE per ogni chiave in meno rispetto alla dotazione				
•	MAGGIORAZIONE per ogni chiave in più rispetto alla dotazione				

La confezione contiene: cilindro, card di proprietà chiavi, istruzioni di montaggio e vite di fissaggio.

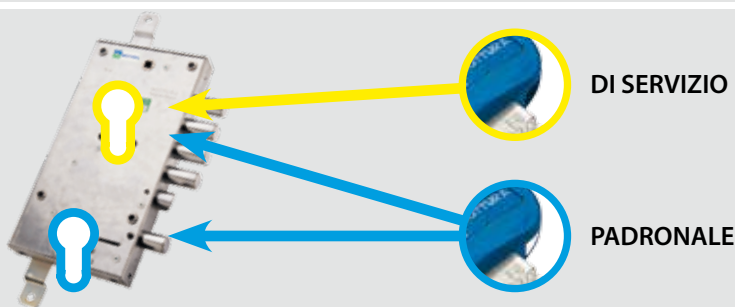
A garanzia della massima sicurezza le chiavi e le card sono sigillate e separate secondo la versione scelta.

Il prezzo del sistema Vario è riferito alle chiavi in dotazione. Eventuali chiavi in supplemento sono da considerarsi aggiuntive.

Nell'ordine, aggiungere V al codice del cilindro e specificare il N° di chiavi richieste, ad esempio CP8D313101/V chiavi (3 +1 + 1) OPPURE (1 + 3 + 1)

TANDEM

Installazione sistema TANDEM con chiavi di servizio e padronali.



TANDEM è il sistema padronale composto da una coppia di CHAMPIONS® MOTTURA da installare su una serratura a doppio cilindro. È possibile ordinare una coppia di CHAMPIONS® abbinati (A+B) in cui il cilindro A ha una funzione di **servizio**; il cilindro B ha la funzione **padronale**.

La chiave del CHAMPIONS® padronale apre anche il CHAMPIONS® di servizio **ma non viceversa**.

Questa funzione è disponibile per i CHAMPIONS® in tutte le versioni.

Le chiavi in dotazione per tutti i modelli sono 5 padronali + 2 di servizio (a richiesta il numero di chiavi può variare).

Nell'ordine oltre ai codici dei CHAMPIONS®, aggiungere la sigla **CP**.

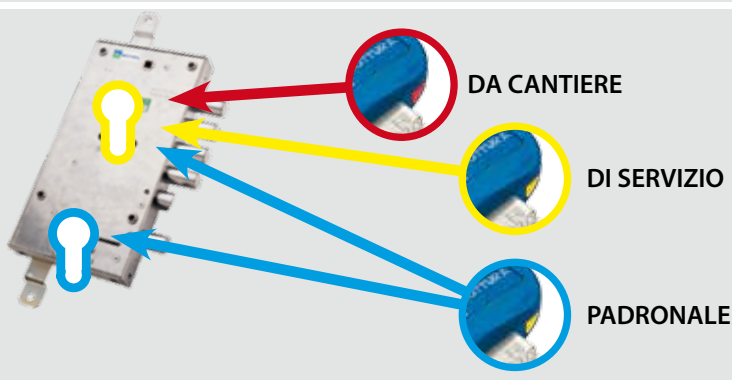
Aumenti per realizzazione di impianti a cifrature speciali

Prezzi da sommare al costo dei 2 cilindri.

DUPLICAZIONE IN CENTRI AUTORIZZATI	DUPLICAZIONE PROTETTA			DUPLICAZIONE PROTETTA E CONTROLLATA	
	PRO	C28PLUS	C39		C43PLUS
Prezzo €					

TANDEM-CA

Installazione sistema TANDEM-CA con chiave da cantiere, chiavi di servizio e padronali.



TANDEM-CA è il sistema padronale composto da una coppia di CHAMPIONS® MOTTURA da installare su una serratura a doppio cilindro. È possibile ordinare una coppia di CHAMPIONS® abbinati (A+B) in cui il cilindro A ha una funzione di **servizio** con chiave da **cantiere**; il cilindro B ha la funzione **padronale**. La chiave da cantiere viene disabilitata dalle 2 chiavi di servizio A. La chiave del CHAMPIONS® padronale apre anche il CHAMPIONS® di servizio **ma non viceversa**. Questa funzione è disponibile per i CHAMPIONS® in tutte le versioni. **Le chiavi in dotazione per tutti i modelli sono 5 padronali + 2 di servizio + 1 da cantiere** (a richiesta il numero di chiavi può variare).

Nell'ordine oltre ai codici dei CHAMPIONS®, aggiungere la sigla **CA**.

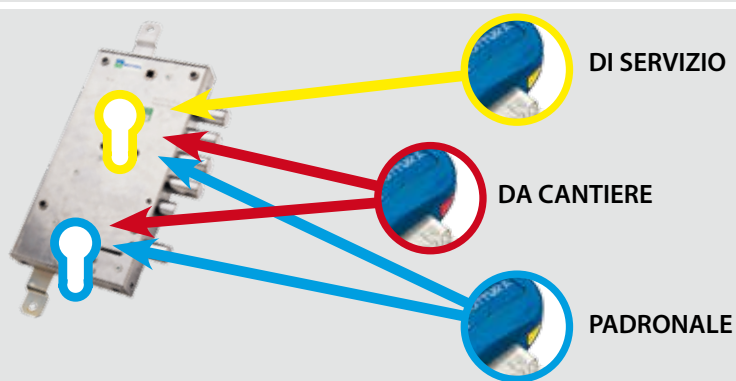
Aumenti per realizzazione di impianti a cifrature speciali

Prezzi da sommare al costo dei 2 cilindri.

DUPLICAZIONE IN CENTRI AUTORIZZATI	DUPLICAZIONE PROTETTA			DUPLICAZIONE PROTETTA E CONTROLLATA	
	PRO	C28PLUS	C39		C43PLUS
Prezzo €					

TANDEM-CA-VARIO

Installazione sistema TANDEM-CA-VARIO con chiave da cantiere, di servizio e padronali.



TANDEM-CA-VARIO è il sistema padronale composto da una coppia di cilindri CHAMPIONS® MOTTURA da installare su una serratura a doppio cilindro. Il cilindro "A" ha la funzione di **servizio**; il cilindro "B" ha la funzione **padronale**. La chiave da cantiere apre entrambi i cilindri e viene disabilitata rispettivamente dalle 2 chiavi di servizio "A" e dalle 5 chiavi padronali "B". La chiave del cilindro CHAMPIONS® padronale (B) apre anche il cilindro CHAMPIONS® di servizio (A), **ma non viceversa**.


Le chiavi in dotazione di serie per tutti i modelli sono 5 padronali + 2 di servizio + 1 chiave da cantiere (a richiesta il numero di chiavi può variare).

Aumenti per realizzazione di impianti a cifrature speciali
Prezzi da sommare al costo dei 2 cilindri.

DUPLICAZIONE IN CENTRI AUTORIZZATI	DUPLICAZIONE PROTETTA		DUPLICAZIONE PROTETTA E CONTROLLATA
	PRO	C28PLUS	C39
Prezzo €			

MATIC 1000

MATIC 1000 Una chiave "DA CANTIERE" con impugnatura nera (uguale per gruppi di cilindri) può aprire fino a un massimo di 1600 cilindri differenti e viene autoMATICamente disabilitata al primo utilizzo della chiave PADRONALE di ogni singolo cilindro. Con la funzione MATIC 1000 si amplifica notevolmente la funzione "Cantiere".



Di base viene fornita 1 chiave ogni 5 cilindri
Aumenti per realizzazione di impianti a cifrature speciali
Prezzi da sommare al costo del cilindro.

DUPLICAZIONE IN CENTRI AUTORIZZATI

PRO

Prezzo €

Per tutte le tipologie di cilindri :

DETRAZIONE per ogni chiave in meno rispetto alla dotazione

MAGGIORAZIONE per ogni chiave in più rispetto alla dotazione

MAGGIORAZIONE per ogni chiave MATIC 1000 in più rispetto alla dotazione

Il prezzo del sistema Matic 1000 è riferito alle chiavi in dotazione. Eventuali chiavi in supplemento sono da considerarsi aggiuntive.

Disponibile solo per Champions® PRO "profilo chiave in versione MOTTURA". **NON è possibile su profili personalizzati.**

Gli impianti speciali hanno in dotazione una sola card per gruppo. **Card in aggiunta a richiesta.**



ARMO - RIARMO - Disponibile SOLO su CHAMPIONS® PRO NON PERSONALIZZATO

Abilita / Disabilita la chiave di servizio sul cilindro.



LATO VERDE

La chiave turchese DI SERVIZIO FUNZIONA normalmente. Il cilindro viene aperto sia dalla chiave PADRONALE BLU che dalla chiave DI SERVIZIO TURCHESE

LATO ROSSO

La chiave turchese DI SERVIZIO **NON** FUNZIONA. Il cilindro viene aperto SOLO dalla chiave PADRONALE BLU.

"ARMO/RIARMO" - 1+3/5+1



1 chiave di attivazione con semiguscio verde e rosso
Da utilizzarsi per attivare/disattivare la chiave di servizio

3/5 chiavi padronali blu
Consentono il normale uso del cilindro (sempre).

1 chiave di servizio turchese

ATTENZIONE Aggiungere AR al codice del cilindro (Es. CP4D313101/AR).

Specificare **QUANTITÀ** e **TIPOLOGIA** delle chiavi richieste, in **SEQUENZA COME SEGUE:**

n°chiavi ATTIVAZIONE



n°chiavi PADRONALI



n°chiavi SERVIZIO

Aumenti per realizzazione di CILINDRI Prezzi da sommare al costo di ogni cilindro.	DUPLICAZIONE IN CENTRI AUTORIZZATI
	PRO
	Prezzo €
• Per tutte le tipologie di cilindri :	
• DETRAZIONE per ogni chiave in meno rispetto alla dotazione	
• MAGGIORAZIONE per ogni chiave in più rispetto alla dotazione	
• MAGGIORAZIONE per ogni chiave di ATTIVAZIONE rispetto alla dotazione	
• MAGGIORAZIONE per ogni chiave di SERVIZIO rispetto alla dotazione	

FASE INIZIALE
La chiave PADRONALE BLU **APRE SEMPRE** il cilindro.
La chiave DI SERVIZIO TURCHESE **APRE** il cilindro.

DISABILITA
La chiave PADRONALE BLU **APRE SEMPRE** il cilindro.
La chiave DI SERVIZIO TURCHESE è **DISABILITATA** e **NON APRE** il cilindro.

RIABILITA
La chiave PADRONALE BLU **APRE SEMPRE** il cilindro.
La chiave DI SERVIZIO TURCHESE è **RIABILITATA** e **APRE** il cilindro.

La confezione contiene: il cilindro, 3 card di proprietà, le chiavi, le istruzioni di montaggio e la vite di fissaggio.

A garanzia della massima sicurezza le chiavi e le card sono sigillate e separate secondo la versione scelta.

Il prezzo del sistema Armo e Riarmo è riferito alle chiavi in dotazione. Eventuali chiavi in supplemento sono da considerarsi aggiuntive.

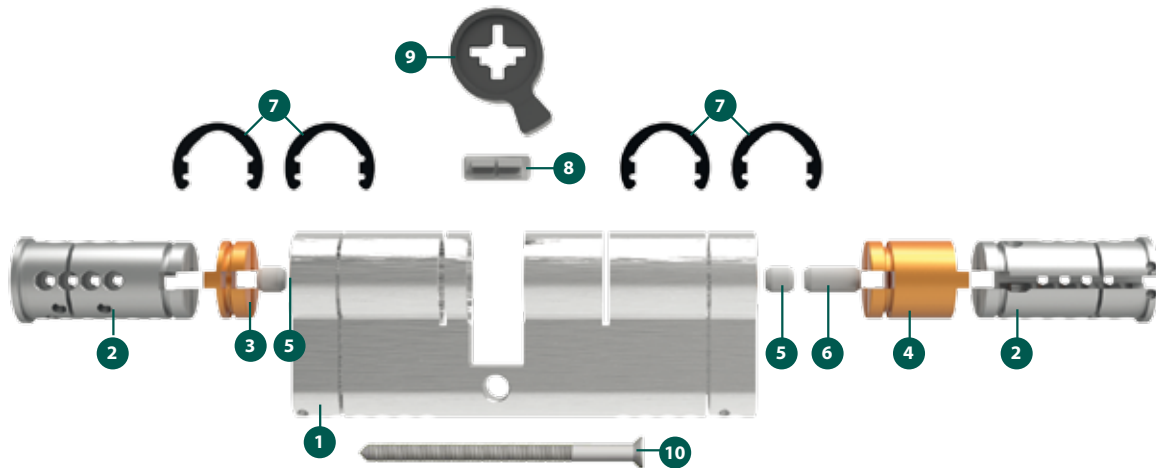
Disponibile solo per Champions® PRO "profilo in versione MOTTURA". NON è possibile su profili personalizzati.



RICAMBI PER IMPIANTI MASTERIZZATI

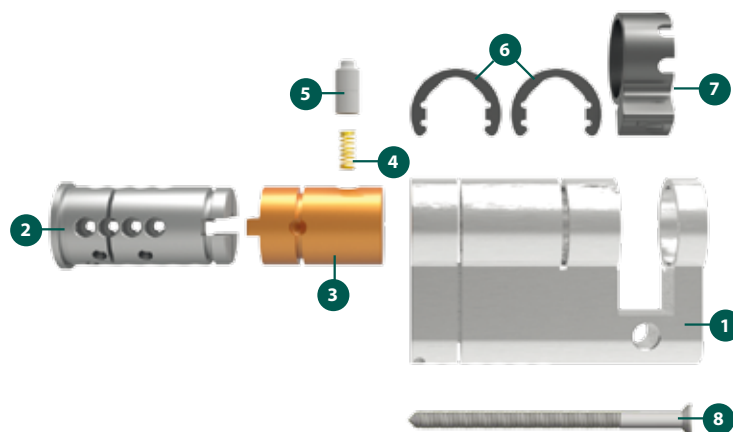


ESEMPIO D'ORDINE DOPPIO CILINDRO C28PLUSD3646 SENZA COMPONENTI CIFRATURA



N°	Articolo		Quantità utile
1	98CS23646	Statore doppio cilindro	1
2	98CRV28B	Rotore per doppio e mezzo cilindro	2
3	98C1910605	Distanziale per doppio cilindro	1
4	98C1910615	Distanziale per doppio cilindro	1
5	98C1908405	Distanziale cilindro/tiglia	2
6	98C1908410	Distanziale cilindro/tiglia	1
7	98C47010	Seeger bloccaggio rotore cilindro	4
8	98CAF508	Tiglia per doppio cilindro	1
9	98C76003	Penna per doppio cilindro	1
10	98C56123	Vite	1

ESEMPIO D'ORDINE MEZZO CILINDRO C28PLUSM4100 SENZA COMPONENTI CIFRATURA

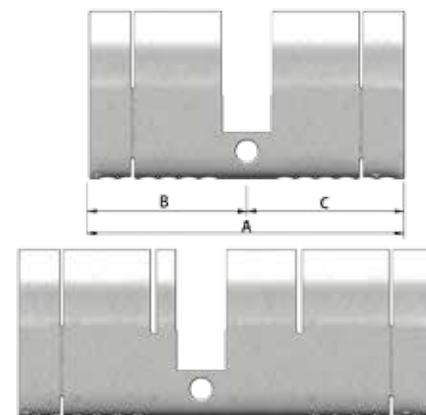


N°	Articolo		Quantità utile
1	98CSM4100	Statore mezzo cilindro	1
2	98CRV28B	Rotore per doppio e mezzo cilindro	1
3	98C1910721	Distanziale per mezzo cilindro	1
4	98C32140	Molla	1
5	98C37540	Perno	1
6	98C47010	Seeger bloccaggio rotore cilindro	2
7	98C76000	Penna per mezzo cilindro	1
8	98C56123	Vite	1

98CS2....

Statore doppio cilindro
con intaglio
per cilindri Champions®

Articolo	A	B - C	Imballo Pz.	Prezzo €
98CS23131	62	31-31	20	
98CS23136	67	31-36	10	
98CS23141	72	31-41	10	
98CS23636	72	36-36	10	
98CS23146	77	31-46	10	
98CS23641	77	36-41	10	
98CS23151	82	31-51	10	
98CS23646	82	36-46	10	
98CS24141	82	41-41	10	
98CS23156	87	31-56	10	
98CS23651	87	36-51	10	
98CS24146	87	41-46	10	
98CS23161	92	31-61	10	
98CS23656	92	36-56	10	
98CS24151	92	41-51	10	
98CS24646	92	46-46	10	
98CS23166	97	31-66	10	
98CS23661	97	36-61	10	
98CS24156	97	41-56	10	
98CS24651	97	46-51	10	
98CS23171	102	31-71	10	
98CS24161	102	41-61	10	
98CS24656	102	46-56	10	
98CS25151	102	51-51	10	
98CS24661	107	46-61	10	
98CS25156	107	51-56	10	
98CS23181	112	31-81	10	
98CS24171	112	41-71	10	
98CS25161	112	51-61	10	
98CS25656	112	56-56	10	
98CS23191	122	31-91	10	
98CS24181	122	41-81	10	
98CS25171	122	51-71	10	
98CS26171	132	61-71	10	



98CSM....

Statore mezzo cilindro
con intaglio
per serrature spessore 14/20 mm
per cilindri Champions®

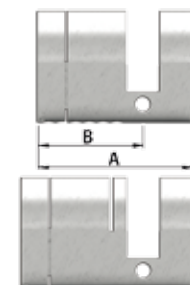
Articolo	A	B	Imballo Pz.	Prezzo €
98CSM3100	41	31	20	
98CSM3600	46	36	20	
98CSM4100	51	41	20	
98CSM4600	56	46	20	
98CSM5100	61	51	20	
98CSM6100	71	61	10	
98CSM7100	81	71	10	
98CSM8100	91	81	10	



98CSB....

Statore mezzo cilindro
con intaglio
per serrature spessore 30 mm
per cilindri Champions®

Articolo	A	B	Imballo Pz.	Prezzo €
98CSB3100	47	31	20	
98CSB4100	57	41	20	
98CSB5100	67	51	20	
98CSB6100	77	61	10	
98CSB7100	87	71	10	
98CSB8100	97	81	10	



98CAF340

Statore cilindro
con intaglio
per Champions® MODULAR
completo di tappi

Prezzo €



98CRV30B		
Prezzo €		
Rotore per doppio e mezzo cilindro per Champions® C30 - C31 Lunghezza unica per tutte le tipologie di cilindro. Per profili personalizzati sostituire la lettera B del codice con la lettera P . Conf. da 30 pezzi		
98CRV28C		
Prezzo €		
Rotore per doppio e mezzo cilindro per Champions® C28 - C29 Lunghezza unica per tutte le tipologie di cilindro. Per profili personalizzati sostituire la lettera C del codice con la lettera M . Conf. da 30 pezzi		
98CRV38B		
Prezzo €		
Rotore per doppio e mezzo cilindro per Champions® C38 Lunghezza unica per tutte le tipologie di cilindro. Conf. da 30 pezzi		
98CRV43C		
Prezzo €		
Rotore per doppio e mezzo cilindro per Champions® C43 - C44 Lunghezza unica per tutte le tipologie di cilindro. Conf. da 30 pezzi		
98CRVP4F		
Prezzo €		
Rotore per doppio e mezzo cilindro per Champions® PRO - MODULAR Lunghezza unica per tutte le tipologie di cilindro. Conf. da 30 pezzi		
98CRVP4G		
Prezzo €		
Rotore per doppio e mezzo cilindro per Champions® PRO PERSONALIZZATO e MODULAR PERSONALIZZATO . Lunghezza unica per tutte le tipologie di cilindro. Conf. da 30 pezzi		

98CRVP8D				
Prezzo €				
Rotore per doppio e mezzo cilindro per Champions® C28PLUS Lunghezza unica per tutte le tipologie di cilindro. Per profili personalizzati sostituire la lettera D del codice con la lettera P . Conf. da 30 pezzi				
98CRV39D				
Prezzo €				
Rotore per doppio e mezzo cilindro per Champions® C39 Lunghezza unica per tutte le tipologie di cilindro. Conf. da 30 pezzi				
98CRVP3S				
Prezzo €				
Rotore per doppio e mezzo cilindro per Champions® C43PLUS Lunghezza unica per tutte le tipologie di cilindro. Conf. da 30 pezzi				
98C77011				
Prezzo €				
Rotore pomolo regolabile per cilindri Champions® Conf. da 5 pezzi				
98C77054..				
Articolo	C	D	Prezzo €	
98C7705430	31	46,3		
98C7705435	36	51,3		
98C7705440	41	56,3		
98C7705445	46	61,3		
98C7705450	51	66,3		
98C7705455	56	71,3		
98C7705460	61	76,3		
98C7705470	71	86,3		
98C7705480	81	96,3		
98C7705490	91	106,3		
Rotore pomolo fisso per cilindri Champions® C = quota di riferimento lunghezza cilindro Conf. da 5 pezzi				

98C19106..

Articolo	C	A	Prezzo €
98C1910605	36	5	
98C1910610	41	10	
98C1910615	46	15	
98C1910620	51	20	
98C1910625	56	25	
98C1910630	61	30	
98C1910640	71	40	
98C1910650	81	50	
98C1910660	91	60	


Distanziale per cilindro lato chiave per cilindri Champions®
C = quota di riferimento lunghezza cilindro
Conf. da 5 pezzi



98C19147..

Articolo	B	A	Prezzo €
98C1914711	31	11	
98C1914716	36	16	
98C1914721	41	21	
98C1914731	51	31	
98C1914741	61	41	
98C1914751	71	51	
98C1914761	81	61	
98C1914771	91	71	

Distanziale per mezzo cilindro lato opposto alla chiave per cilindri Champions®
B = quota di riferimento lunghezza cilindro
Conf. da 5 pezzi



98C37567..

Articolo	L	Prezzo €
98C37567-1	5,4	
98C37567-2	5,7	
98C37567-3	6,2	


Perno combinazione su magnete per cilindri Champions® C30/31-C38-C39
Conf. da 250 pezzi



98C37640..

Articolo	L	Prezzo €
98C37640-2	8,5	
98C37640-3	9	
98C37640-4	9,5	

Perno distanziale per perno magnetico per cilindri Champions® C30/31-C38-C39
Conf. da 250 pezzi



98C42076..

Articolo	Prezzo €
98C42076	

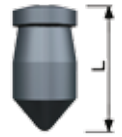
Pastiglia magnetica per cilindri Champions® C30/31-C38-C39
Conf. da 250 pezzi



98C37566..

Articolo	L	Prezzo €
98C37566-1	6	
98C37566-2	6,45	
98C37566-3	6,9	
98C37566-4	7,35	
98C37566-5	7,8	
98C37566-6	8,25	

Perno combinazione antigiraldello per cilindri Champions®. Conf. da 250 pezzi



98C37505..

Articolo	L	Prezzo €
98C37505-0	4	
98C37505-2	5	
98C37505-3	5,5	

Controperno per cilindri Champions®.
Conf. da 250 pezzi



98C37506..

Articolo	L	Prezzo €
98C37506-0	4	
98C37506-2	5	
98C37506-3	5,5	
98C37506-30T	5,5	

Controperno antigiraldello per cilindri Champions®.
Conf. da 250 pezzi



98C32116

Prezzo €

Molla di cifratura per cilindri Champions®.
Conf. da 250 pezzi



98C49012

Prezzo €

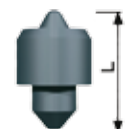
Tappo per statore - L = 4 mm per cilindri Champions®.
Conf. da 250 pezzi




98C37503

Articolo	L	Prezzo €
98C37503	5,3	
98C37503S	6,05	


Perno controllo profilo chiave per cilindri Champions®.
Conf. da 250 pezzi



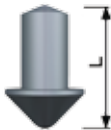
98C37504..		
Articolo	L	Prezzo €
98C37504-0	5,55	
98C37504-1	6	
98C37504-2	6,45	
98C37504-3	6,9	
98C37504-4	7,35	
98C37504-5	7,8	
98C37504-6	8,25	
Perno combinazione per cilindri Champions®. Conf. da 250 pezzi		




98C37507		
Articolo	L	Prezzo €
98C37507	5,5	
Perno fisso controllo profilo chiave per cilindri Champions®. Conf. da 250 pezzi		




98C37508		
Articolo	L	Prezzo €
98C37508	5,3	
Perno mobile controllo profilo chiave per cilindri Champions®. Conf. da 250 pezzi		




98C76000		
Prezzo €		
Penna mezzo cilindro per cilindri Champions®. Conf. da 10/50 pezzi		




98C76001		
Prezzo €		
Penna cilindro con pomolo per cilindri Champions®. Conf. da 10/50 pezzi		




98C76003		
Prezzo €		
Penna doppio cilindro per cilindri Champions®. Conf. da 10/50 pezzi		




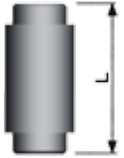
98CKDF0000		
Prezzo €		
Penna + tiglia doppio cilindro frizionato per cilindri Champions®. Conf. da 10 pezzi		




98CAF281		
Prezzo €		
Penna + tiglia doppio cilindro frizionato per cilindri Champions® MODULAR-PRO-C39. Conf. da 10 pezzi		




98C19084..		
Articolo	L	Prezzo €
98C19084-5	5	
98C19084-10	10	
98C19084-20	20	
98C19084-30	30	
Distanziale cilindro - tiglia per cilindri Champions®. Conf. da 250 pezzi		






98CAF508		
Prezzo €		
Tiglia per doppio cilindro per cilindri Champions®. Conf. da 50 pezzi		




98CAF280		
Prezzo €		
Tiglia per doppio cilindro per cilindri Champions® MODULAR-PRO-C39. Conf. da 50 pezzi		





98CAF243		
Prezzo €		
		
Tiglia per cilindro con pomolo fisso e regolabile per cilindri Champions®. Conf. da 50 pezzi		


98CAF282		
Prezzo €		
		
Tiglia per cilindro con pomolo fisso e regolabile per cilindri Champions® MODULAR-PRO-C39. Conf. da 50 pezzi		


98C37501..			
Articolo	L	Prezzo €	
98C37501-1	0,9		
98C37501-2	1,35		
98C37501-3	1,8		
98C37501-4	2,25		
98C37501-5	2,7		
Controperno per masterizzazioni per cilindri Champions®. Conf. da 250 pezzi			

98C47010..			
Articolo	Spessore	Prezzo €	
98C47010	1		
98C47010-1	0,9		
98C47010-2	1,1		
Seeger bloccaggio rotore per cilindri Champions®. Conf. da 250 pezzi			


98C32118		
Prezzo €		
		
Molla per cilindro con pomolo per cilindri Champions®. Conf. da 50 pezzi		


98C37540		
Prezzo €		
		
Perno per penna mezzo cilindro per cilindri Champions®. Conf. da 50 pezzi		

98C32140		
Prezzo €		
		
Molla per penna mezzo cilindro per cilindri Champions®. Conf. da 50 pezzi		

98C32318		
Prezzo €		
		
Molla di cifratura per cilindri Champions® MODULAR. Conf. da 50 pezzi		

98C37A045..			 
Articolo	Forma	Prezzo €	
98C37A045-A	--		
98C37A045-B	/		
98C37A045-C			
98C37A045-D	\		
98C37A045-E	+		
98C37A045-F	x		
Perno controllo profilo superiore per Champions® MODULAR-PRO-C28PLUS-C39 Conf. da 250 pezzi			

98C37A046		
Prezzo €		
		
Tappo per controllo profilo superiore per Champions® MODULAR-PRO-C28PLUS-C39 Conf. da 250 pezzi		

98C37A049		
Prezzo €		
		
Tappo per controllo profilo laterale per Champions® MODULAR-PRO-C28PLUS-C43PLUS Conf. da 250 pezzi		

98C37A205	
Prezzo €	
Perno controllo profilo superiore per masterizzazioni dei soli impianti CC per Champions® MODULAR-PRO-C28PLUS-C39 Conf. da 250 pezzi	



98CAF241	
Prezzo €	
Mantonet per cilindri Champions® C43 - C43PLUS. Conf. da 250 pezzi	



98CAF242..	
Articolo	Prezzo €
98CAF242 A	
98CAF242 B	
98CAF242 C	
98CAF242 D	
98CAF242 E	
Perno seguipista per cilindri Champions® C43PLUS Conf. da 250 pezzi	



98CAF242R..	
Articolo	Prezzo €
98CAF242R F	
98CAF242R G	
98CAF242R H	
98CAF242R I	
98CAF242R J	
Perno seguipista per cilindri Champions® C43 Conf. da 250 pezzi	



98C99428	
Prezzo €	
Sfera per sistemi "Vario" per cilindri Champions®. Conf. da 250 pezzi	



98C56123	
Prezzo €	
Vite M5 x 80 mm per cilindri Champions®. Conf. da 25 pezzi	



98C49013..		
Articolo	Colore	Prezzo €
98C49013R	Rosso	
98C49013V	Verde	
98C49013B	Blu	
98C49013G	Giallo	
98C49013W	Bianco	
Inserti identificazione impugnatura per cilindri Champions®. Conf. da 250 pezzi		



98AF585	
Prezzo €	
Lubrificante (10 ml circa) per cilindri e lucchetti Champions® Conf. da 1 pezzo	
N.B. per la lubrificazione dei cilindri e dei lucchetti non usare oli o simili ma esclusivamente questo lubrificante Mottura.	







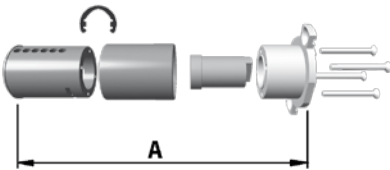
<p>98C76004</p> <p>Prezzo €</p> <p>Penna Ø 24 mm z = 10 per doppio cilindro Champions® Conf. da 1 pezzo</p>		<p>98C76010</p> <p>Prezzo €</p> <p>Penna Ø 26,5 mm z = 16 per doppio cilindro Champions® Conf. da 1 pezzo</p>	
<p>98C76005</p> <p>Prezzo €</p> <p>Penna Ø 24 mm z = 10 per cilindro con pomolo e mezzo cilindro Champions® Conf. da 1 pezzo</p>		<p>98C76017</p> <p>Prezzo €</p> <p>Penna Ø 30 mm z = 18 per doppio cilindro Champions® Conf. da 1 pezzo</p>	
<p>98C76006</p> <p>Prezzo €</p> <p>Penna Ø 24 mm z = 14 per doppio cilindro Champions® Conf. da 1 pezzo</p>		<p>98C76018</p> <p>Prezzo €</p> <p>Penna Ø 30 mm z = 18 per cilindro con pomolo e mezzo cilindro Champions® Conf. da 1 pezzo</p>	
<p>98C76007</p> <p>Prezzo €</p> <p>Penna Ø 24 mm z = 14 per cilindro con pomolo e mezzo cilindro Champions® Conf. da 1 pezzo</p>		<p>98C52041</p> <p>Prezzo €</p> <p>Tigia per mezzo cilindro Champions® con penna dentata Conf. da 10 pezzi</p>	
<p>98C76008</p> <p>Prezzo €</p> <p>Penna Ø 30 mm z = 13 per doppio cilindro Champions® Conf. da 1 pezzo</p>			
<p>98C76009</p> <p>Prezzo €</p> <p>Penna Ø 30 mm z = 13 per cilindro con pomolo e mezzo cilindro Champions® Conf. da 1 pezzo</p>			

98C37542..				98C32211			
Articolo	L	Prezzo €		Prezzo €			
98C37542_0	2			Molla per "Rim Lock" Conf. da 50 pezzi			
98C37542_2	2,9						
98C37542_4	3,8		Controperno per cilindro tipo "Fichet" e "Svizzero" Conf. da 250 pezzi				
98C37741				98C32251			
Prezzo €				Prezzo €			
Controperno per "Cam Lock", "Rim Lock", CP8SC10/21/22IN1, CP8SC4700/10/21, CP8SC47ES1/IN1, LOOL247/255/355 Conf. da 100 pezzi				Molla per CP8SC21IN1 e CP8SC22IN1 Conf. da 50 pezzi			
98C32202				98C47058			
Prezzo €				Prezzo €			
Molla per cilindro tipo "Fichet", "Svizzero" Conf. da 50 pezzi				Seeger bloccaggio rotore spessore 1 mm per cilindri 98M..C421IN - 98M..C422IN - 98M..C4721 Conf. da 50 pezzi			
98C32185				Molla per cilindro tipo CP8SC10IN1, CP8SC4700/10/21, CP8SC47ES1/IN1, 98M28L247 e 98M28L255 Conf. da 50 pezzi			
Prezzo €							
98CAF275				Tigia per cilindro tipo "Fichet" Conf. da 10 pezzi			
Prezzo €							
98C32186				Molla per "Cam Lock" Conf. da 50 pezzi			
Prezzo €							

SOSTITUIRE .. con la tipologia di cilindro Champions® prescelta con : 28 per CHAMPIONS® C28- 30 per CHAMPIONS® C30 - 38 per CHAMPIONS® C38 P4 per CHAMPIONS® PRO - P8 per CHAMPIONS® C28PLUS - 39 per CHAMPIONS® C39 - P3 per CHAMPIONS® C43PLUS



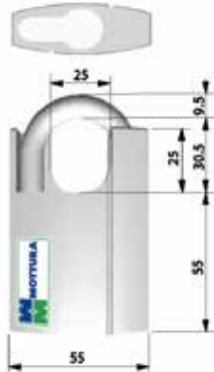


<p>98M..C4700</p> <p>Prezzo €</p> <p>Gruppo cilindro per art. C28SC4700 Champions® C28-C30-C38 Champions® PRO-C28PLUS-C39-C43PLUS Conf. da 1 pezzo</p>	<p>ATTENZIONE Vengono usati particolari di riempimento speciali e i corpi sono forniti con i fori perno tappati</p>	
<p>98M..C47IN</p> <p>Prezzo €</p> <p>Gruppo cilindro INTERNO per art. C28SC47IN1 Champions® C28-C30-C38 Champions® PRO-C28PLUS-C39-C43PLUS Conf. da 1 pezzo</p>	<p>ATTENZIONE Vengono usati particolari di riempimento speciali e i corpi sono forniti con i fori perno tappati</p>	
<p>98M..C47ES</p> <p>Prezzo €</p> <p>Gruppo cilindro ESTERNO per art. C28SC47ES1 Champions® C28-C30-C38 Champions® PRO-C28PLUS-C39-C43PLUS Conf. da 1 pezzo</p>	<p>ATTENZIONE Vengono usati particolari di riempimento speciali e i corpi sono forniti con i fori perno tappati</p>	
<p>98M..C4710</p> <p>Prezzo €</p> <p>Gruppo cilindro per art. C28SC4710 Champions® C28-C30-C38 Champions® PRO-C28PLUS-C39-C43PLUS Conf. da 1 pezzo</p>	<p>ATTENZIONE Vengono usati particolari di riempimento speciali e i corpi sono forniti con i fori perno tappati</p>	
<p>98M..C10IN</p> <p>Prezzo €</p> <p>Gruppo cilindro INTERNO per art. C28SC10IN1 Champions® C28-C30-C38 Champions® PRO-C28PLUS-C39-C43PLUS Conf. da 1 pezzo</p>	<p>ATTENZIONE Vengono usati particolari di riempimento speciali e i corpi sono forniti con i fori perno tappati</p>	

SOSTITUIRE .. con la tipologia di cilindro Champions® prescelta con : 28 per CHAMPIONS® C28- 30 per CHAMPIONS® C30 - 38 per CHAMPIONS® C38 P4 per CHAMPIONS® PRO - P8 per CHAMPIONS® C28PLUS - 39 per CHAMPIONS® C39 - P3 per CHAMPIONS® C43PLUS

<h2>98M..C4721</h2>			<p>ATTENZIONE Vengono usati particolari di riempimento speciali e i corpi sono forniti con i fori perno tappati</p> 
<p>Prezzo €</p>			
<p>Gruppo cilindro per art. C28SC4721 Champions® C28-C30-C38 Champions® PRO-C28PLUS-C39-C43PLUS Conf. da 1 pezzo</p>			
<h2>98M..C21IN</h2>			<p>ATTENZIONE Vengono usati particolari di riempimento speciali e i corpi sono forniti con i fori perno tappati</p> 
<p>Prezzo €</p>			
<p>Gruppo cilindro INTERNO per art. C28SC21IN1 Champions® C28-C30-C38 Champions® PRO-C28PLUS-C39-C43PLUS Conf. da 1 pezzo</p>			
<h2>98M..C22IN</h2>			<p>ATTENZIONE Vengono usati particolari di riempimento speciali e i corpi sono forniti con i fori perno tappati</p> 
<p>Prezzo €</p>			
<p>Gruppo cilindro INTERNO per art. C28SC22IN1 Champions® C28-C30-C38 Champions® PRO-C28PLUS-C39-C43PLUS Conf. da 1 pezzo</p>			
<h2>98M..T2900</h2>			<p>ATTENZIONE Vengono usati particolari di riempimento speciali e i corpi sono forniti con i fori perno tappati</p> 
<p>Prezzo €</p>			
<p>Gruppo cilindro per art. C28ST29001 Champions® C28-C30-C38 Champions® PRO-C28PLUS-C39-C43PLUS Conf. da 1 pezzo</p>			
<h2>98CSF....</h2>			<p>ATTENZIONE Vengono usati particolari di riempimento speciali e rotori normali NON fattibile su Champions® PRO e C39</p> 
Articolo	A	Prezzo €	
98CSF3600	36		
98CSF5300	53		
<p>Gruppo statore per cilindro tipo "Fichet 787" Conf. da 10 pezzi</p>			

SOSTITUIRE .. con la tipologia di cilindro Champions® prescelta con : 28 per CHAMPIONS® C28- 30 per CHAMPIONS® C30 - 38 per CHAMPIONS® C38 P4 per CHAMPIONS® PRO - P8 per CHAMPIONS® C28PLUS - 39 per CHAMPIONS® C39 - P3 per CHAMPIONS® C43PLUS

<h2>98CSE....</h2>				<p>ATTENZIONE Vengono usati particolari di riempimento speciali e rotor normali NON fattibile su Champions® PRO e C39</p>	
Articolo	A	Prezzo €			
98CSE3600	36				
98CSE5300	53				
<p>Gruppo statore per cilindro tipo "Fichet 484" Conf. da 10 pezzi</p>					
<h2>98CSS....</h2>				<p>ATTENZIONE Vengono usati particolari di riempimento speciali e i corpi sono forniti con i fori perno tappati. Utilizzare rotor normali.</p>	
Articolo	A	B-C	Prezzo €		
98CSS3131	62	31-31			
98CSS3136	67	31-36			
98CSS3141	72	31-41			
98CSS4141	82	41-41			
98CSS4161	102	41-61			
98CSS5151	102	51-51			
<p>Gruppo statore per doppio cilindro tipo "Svizzero" Conf. da 10 pezzi</p>					
<h2>98M..B4100</h2>				<p>ATTENZIONE Vengono usati particolari di riempimento speciali e i corpi sono forniti con i fori perno tappati.</p>	
Prezzo €					
<p>Gruppo cilindro tipo "Cam Lock Ø 23" Champions® C28-C30-C38 Champions® PRO-C28PLUS-C39-C43PLUS Conf. da 1 pezzo</p>					
<h2>98M..A31ES</h2>				<p>ATTENZIONE I corpi sono forniti con i fori perno tappati.</p>	
Prezzo €					
<p>Gruppo cilindro ESTERNO tipo "Scandinavo" Champions® C28-C30-C38 Champions® PRO-C28PLUS-C39-C43PLUS Conf. da 1 pezzo</p>					
<h2>98M..A31IN</h2>				<p>ATTENZIONE I corpi sono forniti con i fori perno tappati.</p>	
Prezzo €					
<p>Gruppo cilindro INTERNO tipo "Scandinavo" Champions® C28-C30-C38 Champions® PRO-C28PLUS-C39-C43PLUS Conf. da 1 pezzo</p>					

L00L190						<p>ATTENZIONE Su questo lucchetto si possono montare i mezzi cilindri CHAMPIONS® dei vari livelli (es. CP8M310001).</p> 
Prezzo €						
Corpo lucchetto di sicurezza privo di cilindro Conf. da 1 pezzo						
L00L2..						<p>ATTENZIONE Su questo lucchetto si possono montare i mezzi cilindri speciali Art. CP4/CP8/CP3-SL247-SL255</p> 
Articolo	A	B	X	C	Prezzo €	
L00L247	47	55	28,5			
L00L255	55	55	30,5			
Corpo lucchetto privo di cilindro Conf. da 1 pezzo						
L00L355						<p>ATTENZIONE Su questo lucchetto si possono montare i mezzi cilindri speciali Art. CP4/CP8/CP3-SL247-SL255</p> 
Prezzo €						
Lucchetto cromato ad arco protetto privo di cilindro Conf. da 1 pezzo						
98M..L247						<p>ATTENZIONE Vengono usati particolari di riempimento speciali</p> 
Prezzo €						
Gruppo mezzo cilindro per lucchetto L00L247 Champions® C28-C43 Champions® PRO-C28PLUS-C43PLUS Conf. da 1 pezzo						
98M..L255						<p>ATTENZIONE Vengono usati particolari di riempimento speciali</p> 
Prezzo €						
Gruppo mezzo cilindro per lucchetti L00L255 - L00L355 Champions® C28-C43 Champions® PRO-C28PLUS-C43PLUS Conf. da 1 pezzo						

SOSTITUIRE .. con la tipologia di cilindro Champions® prescelta con : 28 per CHAMPIONS® C28- 43 per CHAMPIONS® C43 P4 per CHAMPIONS® PRO - P8 per CHAMPIONS® C28PLUS - P3 per CHAMPIONS® C43PLUS



CHAMPIONS
NEW GENERATION HIGH SECURITY CYLINDERS

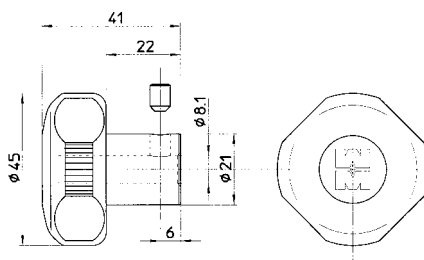
POMOLI



99500..

Articolo	Finitura	Prezzo €
99500B	Bronzo	
99500O	Ottone lucido	

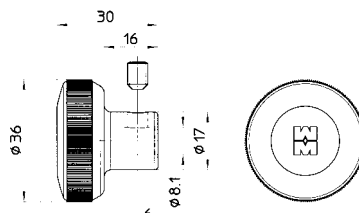
Pomolo con grano per cilindri con pomolo regolabile e fisso cilindro Champions®
Conf. da 5 pezzi



99505..

Articolo	Finitura	Prezzo €
99505AA	Anodizzato Argento	
99505NS	Nichel satinato	
99505BR	Anodizzato bronzo	
99505OL	Ottone lucido	
99505CR	Cromato	
99505CS	Cromo satinato	

Pomolo tondo con grano per cilindri con pomolo regolabile e fisso cilindro Champions®
Conf. da 5 pezzi

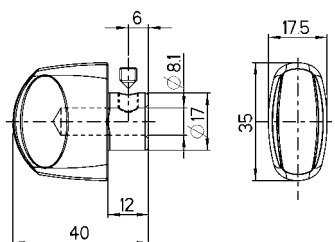


99511..

Articolo	Finitura	Prezzo €
99511NS	Nichel satinato	
99511OL	Ottone lucido	

Pomolo sagomato con grano per cilindri con pomolo regolabile e fisso cilindro Champions®
Conf. da 5 pezzi

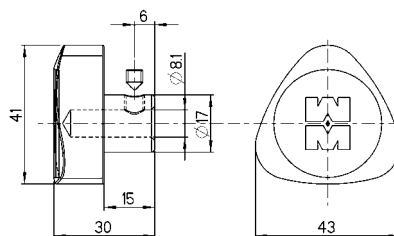
Ad esaurimento



99512..

Articolo	Finitura	Prezzo €
99512NS	Nichel satinato	
99512OL	Ottone lucido	

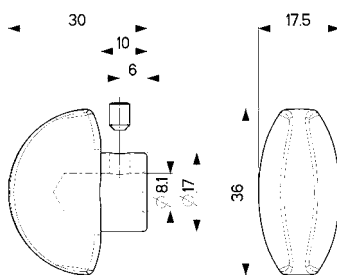
Pomolo triangolare con grano per cilindri con pomolo regolabile e fisso cilindro Champions®
Conf. da 5 pezzi



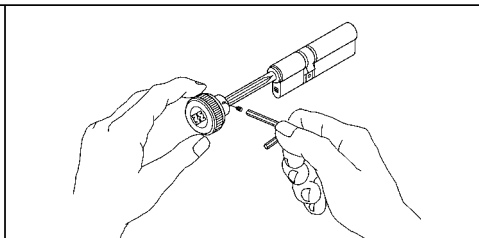
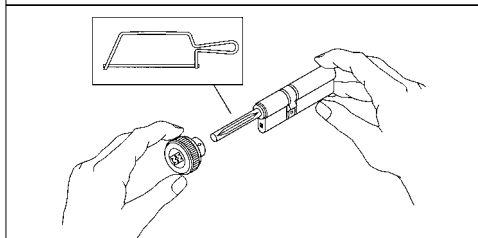
99513..

Articolo	Finitura	Prezzo €
99513AA	Anodizzato Argento	
99513NS	Nichel satinato	
99513BR	Anodizzato bronzo	
99513OL	Ottone lucido	
99513CR	Cromato	

Pomolo sagomato con grano
Conf. da 5 pezzi



ESEMPIO DI MONTAGGIO POMOLO REGOLABILE




Solo per cilindri con predisposizione pomolo regolabile




Tagliare il codolo alla misura necessaria, inserire il pomolo e fissarlo con una chiave a brugola.








ATTREZZI DI MONTAGGIO FRESE E TASTATORI



<h2>92AC01</h2>		<h2>98AC03</h2>	
<p>Prezzo €</p>		<p>Prezzo €</p>	
<p>Attrezzo piantaggio tappi statore comprensivo di punzone Conf. da 1 pezzo</p>		<p>Attrezzo montaggio controperni statore con tappi comprensivo di leva Conf. da 1 pezzo</p>	
<h2>98AC01-1</h2>		<h2>98AC03-1</h2>	
<p>Prezzo €</p>		<p>Prezzo €</p>	
<p>Punzone piantaggio tappi statore per cilindri Conf. da 1 pezzo</p>		<p>Asta per attrezzo montaggio statore con tappi Conf. da 1 pezzo</p>	
<h2>98AC08-1</h2>		<h2>98AC03-2</h2>	
<p>Prezzo €</p>		<p>Prezzo €</p>	
<p>Punzone piantaggio tappi statore per statore lucchetti Conf. da 1 pezzo</p>		<p>Leva per attrezzo montaggio statore con tappi Conf. da 1 pezzo</p>	
<h2>98AC08-2</h2>		<h2>98AC04</h2>	
<p>Prezzo €</p>		<p>Prezzo €</p>	
<p>Estrattore tappi statore per statore lucchetti Conf. da 1 pezzo</p>		<p>Attrezzo montaggio tigia cilindro Conf. da 1 pezzo</p>	
<h2>98AC02</h2>		<h2>98AC05</h2>	
<p>Prezzo €</p>		<p>Prezzo €</p>	
<p>Molla montaggio controperni cilindro Conf. da 1 pezzo</p>		<p>Attrezzo montaggio cilindro Conf. da 1 pezzo</p>	

98AC06	
Prezzo €	
<p>Distanziale misuratore per calotte cifratura chiavi (da applicare su calibro) Conf. da 1 pezzo</p>	
98AC07	
Prezzo €	
<p>Attrezzo montaggio per controperni cilindro Conf. da 1 pezzo</p>	
98AC12	
Prezzo €	
<p>Attrezzo piantaggio spine statore comprensivo di spine mobili e punzoni per cilindri Champions® MODULAR Conf. da 1 pezzo</p>	
98AC14	
Prezzo €	
<p>Spina mobile per attrezzo 98AC12 per cilindri Champions® MODULAR Conf. da 2 pezzi</p>	
98AC16	
Prezzo €	
<p>Punzone spiantaggio tappi statore per cilindri Champions® MODULAR Conf. da 1 pezzo</p>	

98C99493	
Prezzo €	
Fresa buluno per incisione codice MULTICODE Conf. da 1 pezzo	
98C99494	
Prezzo €	
Tastatore per taratura morsetto MULTICODE Conf. da 1 pezzo	
98C99495	
Prezzo €	
Tastatore per decodifica MULTICODE Conf. da 1 pezzo	
98C99500	
Prezzo €	
Fresa calotte cifratura MULTICODE Conf. da 1 pezzo	
98C99501	
Prezzo €	
Morsetto marcatura chiavi Mykey® per macchina duplicatrice MULTICODE comprensivo di software di installazione Conf. da 1 pezzo	

98C99438T	
Prezzo NETTO €	
Fresa calotte Champions® per duplicatrice elettronica/meccanica Conf. da 1 pezzo	
98C99441	
Prezzo NETTO €	
Tastatore cifratura calotte Champions® duplicazione a copia Conf. da 1 pezzo	

CASSEFORTI

**PER USO PRIVATO
HOTEL, RESORT, NAVI**

SERRATURE

**AD APPLICARE
E INFILARE**

Certificazione di prodotto



**CASSEFORTI CERTIFICATE
A NORMA UNI EN 14450, GRADO S2,
DA ICIM**



Personal
Chiusura con combinazione
meccanica a quattro pomelli



Personal Elettronica
Chiusura con combinazione
elettronica



Personal "Rotary"
Chiusura con combinatore
elettronico a rotazione



Personal
Chiusura con chiave e
combinazione meccanica



Personal
Chiusura con chiave



No Problem "Rotary"
Chiusura con combinazione
elettronica a rotazione



No Problem Elettronica
Chiusura con combinazione
elettronica



No Problem
Chiusura con chiave e
combinazione meccanica



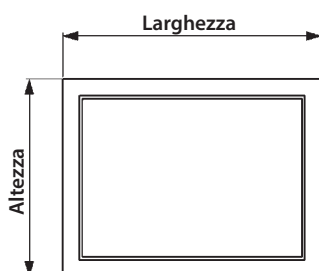
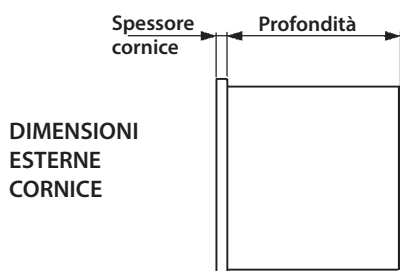
Concret
Chiusura con chiave
e combinazione meccanica



Cash
Chiusura con chiave e
combinazione meccanica



Under
Chiusura con chiave
Chiusura con chiave e
combinazione meccanica



**MOTTURA
PATENT**



NOTA : Configuratore consultabile sul sito www.mottura.it

10

CASSEFORTI PER HOTEL RESORT NAVI



safeguarding your security

Una linea esclusiva

Hokey® è una linea di casseforti specifica per hotel, resort e navi, ma adatta anche all'installazione in mobili e armadi in ambito domestico. Un progetto che si identifica nella sintesi di un design esclusivo: non solo gradevoli finiture estetiche e gamma colori, ma anche razionalizzazione delle dimensioni in funzione delle esigenze di collocazione e di utilizzo.



Grigio antracite

Avorio

Una linea che ha saputo coniugare tre esigenze fondamentali:

- la facilità di installazione
- le possibilità di ambientazione
- la semplicità d'uso

E' possibile richiedere la verniciatura "in cataforesi", che assicura un'elevata resistenza alla corrosione ed è consigliata per l'impiego in situazioni ambientali particolarmente difficili, come ad esempio in caso di esposizione continua alla salsedine.

Contattare l'azienda per quantità minime e prezzi.

Le casseforti Hokey® non richiedono interventi di muratura, in quanto il fondo e la base preforati consentono un rapido fissaggio a pareti, armadi, mobili e ripostigli.

Sistemi di chiusura

Le casseforti Hokey® sono disponibili con quattro tipologie di serratura:

- Elettronica con codice MASTER di serie (fig. 1, 2)
- Cilindro europeo estraibile (fig. 3)
- Chiave doppia mappa (fig. 4)
- Chiave doppia mappa più combinazione meccanica (fig. 5)

Le casseforti elettroniche sono disponibili in due versioni differenti:

1. Con sblocco di emergenza meccanico, tramite cilindro europeo a lato della tastiera (serie HE7900/8000/8020/8100)
2. Con apertura tramite alimentazione esterna (batteria alcalina, tipo PP3 da 9 volt) in caso di batterie interne scariche (serie HE8010,8030,8110) (fig. 2)

Per impieghi specifici in hotel, resort e navi, le tipologie a cilindro europeo (fig. 3) si possono richiedere con una chiave master che apre tutte le casseforti di un determinato gruppo (serie HM).

Optional

- Apertura a sinistra, fig. 6
- Personalizzazioni

Gamma colori cassaforti elettroniche (10.HE...)

Se non diversamente specificato, il colore base è il grigio antracite.

A richiesta è disponibile il colore avorio (specificare nell'ordine)

10.HE7900

Chiusura motorizzata con combinazione elettronica e **sblocco di emergenza con cilindro europeo** (Mezzo cilindro tipo M - lunghezza mm 31)



- Codice PIN (minimo 6 - massimo 8 cifre) che permette di impostare milioni di combinazioni.
- Codice Master di serie
- Tastiera con nuovo design con display alfanumerico multilingua.
- L'apertura del portello, al momento dello sblocco, avviene automaticamente grazie alla molla incorporata.
- Ad ogni nuova impostazione il sistema azzerà il codice precedente.
- Funzionamento con 6 batterie alcaline tipo "AA" da 1,5 Volt.
- Sblocco meccanico di emergenza, tramite cilindro europeo posto a fianco della tastiera (compreso).
- Basso consumo energetico.
- Presa di rete multinazione per eventuali carica batterie (110÷230 V CA).

Elettronica

Art.	Dimensioni esterne cornice mm			Dimensioni interne cornice mm			Dim. passaggio porta mm		Spessori mm		Peso Kg.	Chiavistelli n°
	altezza	larghezza	profondità	altezza	larghezza	profondità	altezza	larghezza	Portello	Mantello		
10.HE7900	190	430	350	186	426	285	150	325	3	2	14,5	1

10.HE8000

Chiusura motorizzata
con combinazione elettronica
e **sblocco di emergenza con cilindro europeo**
(Mezzo cilindro tipo M - lunghezza mm 31)




- Codice PIN a sei cifre che permette di impostare milioni di combinazioni.
- Codice Master di serie
- Tasti in rilievo con riferimento "braille" di elevata sensibilità e precisione.
- L'apertura del portello, al momento dello sblocco, avviene automaticamente grazie alla molla incorporata.
- Ad ogni nuova impostazione il sistema azzerà il codice precedente.
- Funzionamento con 6 batterie alcaline tipo "AA" da 1,5 Volt.
- Sblocco meccanico di emergenza, tramite cilindro europeo posto a fianco della tastiera (compreso).
- Basso consumo energetico.
- Colori del portello: grigio antracite o avorio.
- Involucro cassaforte in grigio ral 7031.
- Portello con istruzioni d'uso in quattro lingue (italiano, inglese, francese e spagnolo).

Elettronica

Art.	Dimensioni esterne cornice mm			Dimensioni interne cornice mm			Dim. passaggio porta mm		Spessori mm		Peso Kg.	Chiavistelli n°
	altezza	larghezza	profondità	altezza	larghezza	profondità	altezza	larghezza	Portello	Mantello		
10.HE8000	250	370	280	246	366	233	200	300	6	2	15,5	1
10.HE8020	250	370	400	246	366	353	200	300	6	2	18,1	1
10.HE8100	550	365	450	546	361	400	487	300	6	3	50	2

10.HE8110

Chiusura motorizzata
con combinazione elettronica
e **apertura con pila esterna**
in caso di batteria scarica



Questa serie è composta da tre modelli con le stesse dimensioni e caratteristiche della serie HE8000/8020/8100, ma con sblocco di emergenza differente: in caso di batterie completamente scariche, possibilità di apertura tramite batteria esterna (alcalina tipo PP3 da 9 Volt).

Il formato verticale (Art. HE8110) permette di contenere oggetti di grandi dimensioni come dossier documenti, personal computer, attrezzature di valore.

Elettronica


Art.	Dimensioni esterne cornice mm			Dimensioni interne cornice mm			Dim. passaggio porta mm		Spessori mm		Peso Kg.	Chiavistelli n°
	altezza	larghezza	profondità	altezza	larghezza	profondità	altezza	larghezza	Portello	Mantello		
10.HE8010	250	370	280	246	366	233	200	300	6	2	15,4	1
10.HE8030	250	370	400	246	366	353	200	300	6	2	18	1
10.HE8110	550	365	450	546	361	400	487	300	6	3	50	2

10.HS6500



Chiusura con chiave a cilindro europeo

- per 10.HM6000, HS6000, HS 6010
(mezzo cilindro tipo M - lunghezza mm 31)
- per 10.HM6500, HS6500, HS 6510
(mezzo cilindro tipo M - lunghezza mm 36)



Questo modello offre un duplice vantaggio: la comodità della chiave corta e la possibilità di inserire il cilindro nella cassaforte direttamente da parte dell'utilizzatore. Il cilindro può essere estratto facilmente, azionando il perno all'interno del portello, qualora si rendesse necessario rimuoverlo o sostituirlo. Le versioni "HM:.." sono fornite con una chiave maestra che apre tutti i cilindri delle casseforti appartenenti allo stesso gruppo.

Serratura con cilindro europeo C28 (compreso)

Art.	Dimensioni esterne cornice mm			Dimensioni interne cornice mm			Dim. passaggio porta mm		Spessori mm		Peso Kg.	Chiavistelli n°	
	altezza	larghezza	profondità	altezza	larghezza	profondità	altezza	larghezza	Portello	Mantello			
10.HS6000	175	270	225	170	265	177	109	170	3	2	6,6	2	
10.HS6500	250	370	280	246	366	233	200	300	6	2	14,5	2	

Serratura a cilindro europeo (Cilindro non compreso)

Art.	Dimensioni esterne cornice mm			Dimensioni interne cornice mm			Dim. passaggio porta mm		Spessori mm		Peso Kg.	Chiavistelli n°	
	altezza	larghezza	profondità	altezza	larghezza	profondità	altezza	larghezza	Portello	Mantello			
10.HS6010	175	270	225	170	265	177	109	170	3	2	6,5	2	
10.HS6510	250	370	280	246	366	233	200	300	6	2	14,5	2	

Serratura con cilindro C28 (compreso) a chiave maestra

Art.	Dimensioni esterne cornice mm			Dimensioni interne cornice mm			Dim. passaggio porta mm		Spessori mm		Peso Kg.	Chiavistelli n°	
	altezza	larghezza	profondità	altezza	larghezza	profondità	altezza	larghezza	Portello	Mantello			
10.HM6000	175	270	225	170	265	177	109	170	3	2	6,6	2	
10.HM6500	250	370	280	246	366	233	200	300	6	2	14,5	2	

10.HS5800

10.HS5000



Chiusura con chiave doppia mappa



La serratura a doppia mappa, garantisce semplicità di funzionamento e grande affidabilità nel tempo.

Serratura con chiave doppia mappa

Art.	Dimensioni esterne cornice mm			Dimensioni interne cornice mm			Dim. passaggio porta mm		Spessori mm		Peso Kg.	Chiavistelli n°
	altezza	larghezza	profondità	altezza	larghezza	profondità	altezza	larghezza	Portello	Mantello		
10.HS5000	175	270	225	170	265	177	109	170	3	2	6,5	2
10.HS5500	250	370	280	246	366	233	200	300	6	2	14,7	2
10.HS5600	297	415	292	293	411	232	210	315	6	2	19,1	2+2
10.HS5800	495	375	323	491	371	263	390	250	6	2	26	3+2

10.HC5800

10.HC5600



Chiusura con chiave
e combinazione meccanica



La serratura a doppia mappa garantisce la massima affidabilità nel tempo e viene completata dal combinatore meccanico per una maggiore sicurezza.

Due formati studiati per poter contenere documenti, computer e oggetti voluminosi.

Chiave e combinazione meccanica

Art.	Dimensioni esterne cornice mm			Dimensioni interne cornice mm			Dim. passaggio porta mm		Spessori mm		Peso Kg.	Chiavistelli n°
	altezza	larghezza	profondità	altezza	larghezza	profondità	altezza	larghezza	Portello	Mantello		
10.HC5600	297	415	292	293	411	232	210	315	6	2	20,1	2+2
10.HC5800	495	375	323	491	371	263	390	250	6	2	27	3+2

11

CASSEFORTI PER USO PRIVATO



Personal ELETTRONICA - Chiusura con combinazione elettronica



CASSAFORTE CERTIFICATA SECONDO NORMA UNI EN 14450, GRADO S2, DA ICIM

La tastiera caratterizza tutti i modelli delle casseforti elettroniche Mottura CERTIFICATE al massimo livello della norma UNI EN 14450.

L'elettronica è di nuova realizzazione rispetto ai modelli precedenti. Il movimento dei chiavistelli SAGOMATI è motorizzato.

Protezione al manganese estesa ai chiavistelli frontali, visibile nel dettaglio. Una luce interna a led si accende automaticamente a cassaforte aperta.

Modello ad incasso con chiusura a combinazione elettronica. 1 ripiano interno in dotazione.

Sviluppo orizzontale (art. 11.3115 - 11.3330) e verticale (art. 11.3445). Spessore portello mm 10; spessore cornice mm 12.



Elettronica

Articolo	Dim.esterne cornice [mm]			Dim.interne cornice [mm]			Dim.passaggio porta [mm]		Dim. fondo [mm]		Peso [Kg]	Chiusure		Prezzo €
	altezza	larghezza	profondità	altezza	larghezza	profondità	altezza	larghezza	altezza	larghezza		orizzontale	verticale	
11.3115	230	350	150	215	335	95	150	225	270	390	15,5	2	2	
11.3120	230	350	200	215	335	145	150	225	270	390	16,5	2	2	
11.3220	290	410	200	275	395	145	205	285	330	450	23	2	2	
11.3320	360	460	200	345	445	145	280	335	400	500	30,5	3	2	
11.3125	230	350	250	215	335	195	150	225	270	390	17,5	2	2	
11.3225	290	410	250	275	395	195	205	285	330	450	24,5	2	2	
11.3325	360	460	250	345	445	195	280	335	400	500	32,5	3	2	
11.3445	490	370	250	475	355	205	390	225	525	405	31,5	3	2	
11.3330	360	460	300	345	445	245	280	335	400	500	34	3	2	

Personal ROTARY - Chiusura con combinatore elettronico a rotazione

MADE IN ITALY

CASSAFORTE CERTIFICATA SECONDO NORMA UNI EN 14450, GRADO S2, DA ICIM

Il combinatore elettronico riprende i classici combinatori a dischi coassiali meccanici, rivisti in chiave più attuale. L'elettronica è di nuova realizzazione rispetto ai modelli precedenti. Il movimento dei chiavistelli SAGOMATI è motorizzato. Protezione al manganese estesa ai chiavistelli frontali, visibile nel dettaglio. Una luce interna a led si accende automaticamente a cassaforte aperta. Modello ad incasso con chiusura a combinazione elettronica. 1 ripiano interno in dotazione. Sviluppo orizzontale (art. 11.3515 - 11.3730) e verticale (11.3845). Spessore portello mm 10; spessore cornice mm 12.



Electronica Rotary

Articolo	Dim.esterne cornice [mm]			Dim.interne cornice [mm]			Dim.passaggio porta [mm]		Dim. fondo [mm]		Peso [Kg]	Chiusure		Prezzo €
	altezza	larghezza	profondità	altezza	larghezza	profondità	altezza	larghezza	altezza	larghezza		orizzontale	verticale	
11.3515	230	350	150	215	335	95	150	225	270	390	15,5	2	2	
11.3520	230	410	200	215	335	145	150	225	270	390	16,5	2	2	
11.3620	290	350	200	275	395	145	205	285	330	450	23	2	2	
11.3720	360	410	200	345	445	145	280	335	400	500	30,5	3	2	
11.3525	230	460	250	215	335	195	150	225	270	390	17,5	2	2	
11.3625	290	295	250	275	395	195	205	285	330	450	24,5	2	2	
11.3725	360	370	250	345	445	195	280	335	400	500	32,5	3	2	
11.3845	490	370	250	475	355	205	390	225	525	405	31,5	3	2	
11.3730	360	460	300	345	445	245	280	335	400	500	34	3	2	

Personal - Chiusura con chiave e combinazione meccanica



CASSAFORTE CERTIFICATA SECONDO NORMA UNI EN 14450, GRADO S2, DA ICIM

Modello ad incasso con chiusura a chiave + combinazione meccanica.

Chiavistelli sagomati. Protezione al manganese estesa ai chiavistelli frontali, visibile nel dettaglio.

Sviluppo orizzontale (art. 11.2115 - 11.2340) e verticale (art. 11.2420/40/45 - 11.2525/30). Spessore portello mm 10; spessore cornice mm 12

Per art. 11.2525 e 11.2530, spessore portello mm 12; spessore cornice mm 15.

Dotazione : 2 chiavi gambo mm 40 art. 92297/5 testa Amaranto - 1 ripiano interno.



Chiave e combinazione meccanica



Articolo	Dim.esterne cornice [mm]			Dim.interne cornice [mm]			Dim.passaggio porta [mm]		Dim. fondo [mm]		Peso [Kg]	Chiusure		Prezzo €
	altezza	larghezza	profondità	altezza	larghezza	profondità	altezza	larghezza	altezza	larghezza		orizzontale	verticale	
11.2115	230	350	150	215	335	95	150	225	270	390	16	2	2	
11.2215	290	410	150	275	395	95	205	285	330	450	22,5	2	2	
11.2120	230	350	200	215	335	145	150	225	270	390	17	2	2	
11.2220	290	410	200	275	395	145	205	285	330	450	23,5	2	2	
11.2320	360	460	200	345	445	145	280	340	400	500	31	3	2	
11.2420	430	295	200	415	280	155	335	155	470	330	25	3	2	
11.2440	490	370	200	475	355	155	390	225	525	405	30	3	2	
11.2125	230	350	250	215	335	195	150	225	270	390	18	2	2	
11.2225	290	410	250	275	395	195	205	285	330	450	25	2	2	
11.2325	360	460	250	345	445	195	280	340	400	500	33	3	2	
11.2425	430	295	250	415	280	205	335	155	470	330	26	3	2	
11.2445	490	370	250	475	355	205	390	225	525	405	32	3	2	
11.2525	680	480	250	665	465	195	580	335	725	525	78	4	2	
11.2130	230	350	300	215	335	245	150	225	270	390	19	2	2	
11.2230	290	410	300	275	395	245	205	285	330	450	26,5	2	2	
11.2330	360	460	300	345	445	245	280	340	400	500	35	3	2	
11.2530	680	480	300	665	465	245	580	335	725	525	79	4	2	
11.2340	360	460	400	345	445	345	280	340	400	500	37	3	2	

Personal - Chiusura con chiave



CASSAFORTE CERTIFICATA SECONDO NORMA UNI EN 14450, GRADO S2, DA ICIM

Modello ad incasso con chiusura a chiave.

Chiavistelli sagomati. Protezione al manganese estesa ai chiavistelli frontali, visibile nel dettaglio.

Sviluppo orizzontale (art. 11.1115 - 11.1330) e verticale (art. 11.1420/40/45 - 11.1525/30). Spessore portello mm 10; spessore cornice mm 12

Per art. 11.1525 e 11.1530, spessore portello mm 12; spessore cornice mm 15.

Dotazione : 2 chiavi gambo mm 40 art. 92297/5 testa Amaranto - 1 ripiano interno.



Chiave



Articolo	Dim.esterne cornice [mm]			Dim.interne cornice [mm]			Dim.passaggio porta [mm]		Dim. fondo [mm]		Peso [Kg]	Chiusure		Prezzo €
	altezza	larghezza	profondità	altezza	larghezza	profondità	altezza	larghezza	altezza	larghezza		orizzontale	verticale	
11.1115	230	350	150	215	335	95	150	225	270	390	15	2	2	
11.1120	230	350	200	215	335	145	150	225	270	390	16	2	2	
11.1220	290	410	200	275	395	145	205	285	330	450	22,5	2	2	
11.1320	360	460	200	345	445	145	280	340	400	500	30	3	2	
11.1420	430	295	200	415	280	155	335	155	470	330	24	3	2	
11.1440	490	370	200	475	355	155	390	225	525	405	29	3	2	
11.1125	230	350	250	215	335	195	150	225	270	390	17	2	2	
11.1225	290	410	250	275	395	195	205	285	330	450	24	2	2	
11.1325	360	460	250	345	445	195	280	340	400	500	32	3	2	
11.1425	430	295	250	415	280	205	335	155	470	330	25	3	2	
11.1445	490	370	250	475	355	205	390	225	525	405	31	3	2	
11.1525	680	480	250	665	465	195	580	335	725	525	77	4	2	
11.1230	290	410	300	275	395	245	205	285	330	450	25,5	2	2	
11.1330	360	460	300	345	445	245	280	340	400	500	34	3	2	
11.1530	680	480	300	665	465	245	580	335	725	525	78	4	2	

Personal - Chiusura con combinazione meccanica



CASSAFORTE CERTIFICATA SECONDO NORMA UNI EN 14450, GRADO S2, DA ICIM

Modello ad incasso con chiusura a combinazione meccanica a 4 pomelli.

Chiavistelli sagomati. Protezione al manganese estesa ai chiavistelli frontali, visibile nel dettaglio.

Sviluppo orizzontale (art. 11.5115 - 11.5330) e verticale (art. 11.5525/30). Spessore portello mm 10; spessore cornice mm 12

Per art. 11.5525 e 11.5530, spessore portello mm 12; spessore cornice mm 15.

1 ripiano interno in dotazione.



Combinazione meccanica

Articolo	Dim.esterne cornice [mm]			Dim.interne cornice [mm]			Dim.passaggio porta [mm]		Dim. fondo [mm]		Peso [Kg]	Chiusure		Prezzo €
	altezza	larghezza	profondità	altezza	larghezza	profondità	altezza	larghezza	altezza	larghezza		orizzontale	verticale	
11.5115	230	350	150	215	335	95	150	225	270	390	16	2	2	
11.5215	290	410	150	275	395	95	205	285	330	450	22,5	2	2	
11.5120	230	350	200	215	335	145	150	225	270	390	17	2	2	
11.5220	290	410	200	275	395	145	205	285	330	450	23,5	2	2	
11.5320	360	460	200	345	445	145	280	340	400	500	31	3	2	
11.5125	230	350	250	215	335	195	150	225	270	390	18	2	2	
11.5225	290	410	250	275	395	195	205	285	330	450	25	2	2	
11.5325	360	460	250	345	445	195	280	340	400	500	33	3	2	
11.5525	680	480	250	665	465	195	580	335	725	525	76	4	2	
11.5230	290	410	300	275	395	245	205	285	330	450	26,5	2	2	
11.5330	360	460	300	345	445	245	280	340	400	500	35	3	2	
11.5530	680	480	300	665	465	245	580	335	725	525	77	4	2	

No Problem - Chiusura con Chiave/Combinazione - Combinazione elettronica - Rotary

MADE IN ITALY

CASSAFORTE CERTIFICATA SECONDO NORMA UNI EN 14450, GRADO S2, DA ICIM

Modelli da appoggio, disponibili nelle versioni:

Chiave più combinazione meccanica - Combinazione elettronica a tastiera - Combinatore elettronico a rotazione "Rotary".

Protezione al manganese estesa ai chiavistelli frontali. Il movimento dei chiavistelli SAGOMATI è motorizzato (nelle versioni elettroniche).

Questa serie di casseforti, non richiedendo interventi di muratura, risolve comodamente tutti i problemi di installazione, grazie alla predisposizione per un duplice ancoraggio alla parete e al pavimento (tasselli forniti). Tre strati di acciaio avvolgono interamente la cassaforte;

nei modelli 11.KC 545, 11.KE 545, 11.KE 945 quello centrale è costituito da uno spessore al manganese.

Spessore portello mm 10; spessore cornice mm 12. Per art. 11.KC 545, 11.KE 545, 11.KE 945: spessore portello mm 12, spessore cornice mm 15.

Dotazione versione Chiave/Combinazione : 2 chiavi gambo mm 40 art. 92297/5 testa Amaranto - 1 ripiano interno.



Chiave e combinazione meccanica ①



Articolo	Dim.esterne cornice [mm]			Dim.interne cornice [mm]			Dim.passaggio porta [mm]		Peso [Kg]	Chiusure		Prezzo €
	altezza	larghezza	profondità	altezza	larghezza	profondità	altezza	larghezza		orizzontale	verticale	
11.KC 130	235	355	230	215	335	165	150	230	35	2	2	
11.KC 233	295	415	285	275	395	210	210	290	51	2	2	
11.KC 444	495	375	325	475	355	260	390	230	74	3	2	
11.KC 545	685	485	385	665	465	305	580	330	139	4	2	

Elettronica ②

11.KE 130	235	355	230	215	335	165	150	230	35	2	2	
11.KE 233	295	415	285	275	395	210	210	290	51	2	2	
11.KE 444	495	375	325	475	355	260	390	230	74	3	2	
11.KE 545	685	485	385	665	465	305	580	330	139	4	2	

Elettronica ROTARY ③

11.KE 530	235	355	230	215	335	165	150	230	35	2	2	
11.KE 633	295	415	285	275	395	210	210	290	51	2	2	
11.KE 844	495	375	325	475	355	260	390	230	74	3	2	
11.KE 945	685	485	385	665	465	305	580	330	139	4	2	

Concret - Chiusura con chiave e combinazione meccanica



CASSAFORTE CERTIFICATA SECONDO NORMA UNI EN 14450, GRADO S2, DA ICIM

Modello cementato da fissare a pavimento, a muro (e ad eventuali mobili predisposti) chiusura con chiave e combinazione meccanica. Chiavistelli sagomati. Protezione al manganese estesa ai chiavistelli frontali, visibile nel dettaglio.

Protezione esterna realizzata con uno strato di cemento rinforzato al quarzo, spessore mm 35 circa, collocato tutt'intorno alla cassaforte.

Per art. 11.C130N, 11.C233N, 11.C338N spessore portello mm 10; spessore cornice mm 12.

Per art. 11.C545N, spessore portello mm 12; spessore cornice mm 15.

Dotazione : 2 chiavi gambo mm 40 art. 92297/5 testa Amaranto - 1 ripiano interno.



Chiave e combinazione meccanica



Articolo	Dim.esterne cornice [mm]			Dim.interne cornice [mm]			Dim.passaggio porta [mm]		Peso [Kg]	Chiusure		Prezzo €
	altezza	larghezza	profondità	altezza	larghezza	profondità	altezza	larghezza		orizzontale	verticale	
11.C 130N	295	410	310	220	335	220	150	220	67	2	2	
11.C 233N	350	470	350	275	395	250	210	280	96	2	2	
11.C 338N	420	520	400	345	445	300	280	330	132	3	2	
11.C 545N	740	540	455	665	465	350	580	310	189	4	2	

Cash - Chiusura con chiave e combinazione meccanica



CASSAFORTE CERTIFICATA SECONDO NORMA UNI EN 14450, GRADO S2, DA ICIM

Modello da appoggio con chiusura con chiave + combinazione meccanica. Chiavistelli sagomati.

Protezione al manganese estesa ai chiavistelli frontali, visibile nel dettaglio.

Modello cementato con feritoia misura mm 100x10 sul lato superiore destinata al passaggio moneta, per tutte quelle attività che necessitano di continua protezione di incassi e denaro contante.

Protezione esterna realizzata con uno strato di cemento rinforzato al quarzo, spessore mm 35 circa, collocato tutt'intorno alla cassaforte.

Spessore portello mm 10; spessore cornice mm 12.

Dotazione : 2 chiavi gambo mm 40 art. 92297/5 testa Amaranto



Chiave e combinazione meccanica



Articolo	Dim.esterne cornice [mm]			Dim.interne cornice [mm]			Dim.passaggio porta [mm]		Peso [Kg]	Chiusure		Prezzo €
	altezza	larghezza	profondità	altezza	larghezza	profondità	altezza	larghezza		orizzontale	verticale	
11.C 132N	295	410	310	220	335	220	150	220	67	2	2	

Under - Chiusura con chiave - Chiave e combinazione meccanica

MADE
IN
ITALY

CASSAFORTE CERTIFICATA SECONDO NORMA UNI EN 14450, GRADO S2, DA ICIM

Modello a pavimento con chiusura con chiave e chiave + combinazione meccanica. Chiavistelli sagomati.

Protezione al manganese estesa ai chiavistelli frontali, visibile nel dettaglio.

Cassaforse con apertura dall'alto, adatta all'inserimento sotto il livello del pavimento.

Il modello prevede sul lato di apertura una protezione esterna che garantisce il livellamento a qualsiasi tipo di pavimento.

Spessore portello mm 10; spessore cornice mm 12.

Dotazione : 2 chiavi gambo mm 40 art. 92297/5 testa Amaranto



Chiave ①



Articolo	Dim.esterne cornice [mm]			Dim.interne cornice [mm]			Dim.passaggio porta [mm]		Peso [Kg]	Chiusure		Prezzo €
	altezza	larghezza	profondità	altezza	larghezza	profondità	altezza	larghezza		orizzontale	verticale	
11.1131	265	385	325	230	350	220	150	230	24	2	2	
11.1231	325	445	325	290	410	220	210	290	31	2	2	
11.1331	395	495	325	360	460	220	280	340	40	2	2	

Chiave e combinazione meccanica ②

11.2131	265	385	325	230	350	220	150	230	24	2	2	
11.2231	325	445	325	290	410	220	210	290	31	2	2	
11.2331	395	495	325	360	460	220	280	340	40	2	2	

Special - Chiusura con chiave - Chiusura con combinazione elettronica



Modello ad incasso in versione chiave con chiavistelli Ø16 mm o combinazione elettronica con chiavistelli Ø20 mm motorizzati.
 Finitura esterna blu notte lucido; cornice realizzata in un corpo unico, senza saldature;
 nuove cerniere per consentire una maggiore apertura del portello.
 Sviluppo orizzontale (art. 11.6311 - 11.6643) e verticale (art. 11.6372). Spessore portello mm 8; spessore cornice mm 8.
 Dotazione per versione chiave : 2 chiavi gambo mm 40 art. 92293/5 testa Amaranto
 Dotazione per art. 11.6331-6332-6342-6333-6343-6372-6642-6643 di 1 ripiano interno.



Chiave



Articolo	Dim.esterne cornice [mm]			Dim.interne cornice [mm]			Dim.passaggio porta [mm]		Dim. fondo [mm]		Peso [Kg]	Chiusure		Prezzo €
	altezza	larghezza	profondità	altezza	larghezza	profondità	altezza	larghezza	altezza	larghezza		orizzontale	verticale	
11.6311	170	265	150	145	235	110	100	175	195	280	7	2	-	
11.6321	200	290	150	175	265	110	100	175	215	300	8,5	2	-	
11.6331	240	330	150	215	305	110	140	230	255	340	10,5	2	-	
11.6312	170	265	200	145	235	160	100	175	195	280	7,5	2	-	
11.6322	200	290	200	175	265	160	100	175	215	300	9	2	-	
11.6332	240	330	200	215	305	160	140	230	255	340	11,5	2	-	
11.6342	290	390	200	265	365	150	190	290	305	400	14,5	2	-	
11.6323	200	290	250	175	265	210	100	175	215	300	10,5	2	-	
11.6333	240	330	250	215	305	210	140	230	255	340	12,5	2	-	
11.6343	290	390	250	265	365	200	190	290	305	400	15,5	2	-	
11.6372	330	240	200	305	215	160	225	135	340	260	11,5	3	-	

Electronica

11.6642	290	390	200	265	365	150	190	290	305	400	15,5	2	-	
11.6643	290	390	250	265	365	200	190	290	305	400	15,5	2	-	

P3107



11.1115
11.1120
11.1125
11.2115
11.2120
11.2125
11.2130
11.5115
11.5120
11.5125
11.3115
11.3120
11.3125
11.3515
11.3520
11.3525

Espositore per 1 cassaforte.
Utilizzabile per serie PERSONAL

P3108



11.1420 - 11.1425
11.2420 - 11.2425

11.1440 - 11.1445 - 11.2440
11.2445 - 11.3445

11.1525 - 11.1530 - 11.2525
11.2530 - 11.5525 - 11.5530

Espositore per 3 cassaforti. Utilizzabile per serie PERSONAL, modelli verticali

P3109



11.1115 - 11.1120 - 11.1125 - 11.2115
11.2120 - 11.2125 - 11.2130 - 11.5115
11.5120 - 11.5125 - 11.3115 - 11.3120
11.3125 - 11.3515 - 11.3520 - 11.3525

11.1115 - 11.1120 - 11.1125 - 11.2115
11.2120 - 11.2125 - 11.2130 - 11.5115
11.5120 - 11.5125 - 11.3115 - 11.3120
11.3125 - 11.3515 - 11.3520 - 11.3525

11.1215 - 11.1220 - 11.1225 - 11.1230
11.2215 - 11.2220 - 11.2225 - 11.2230
11.5215 - 11.5220 - 11.5225 - 11.5230
11.3220 - 11.3225 - 11.3620 - 11.3625

11.1215 - 11.1220 - 11.1225 - 11.1230
11.2215 - 11.2220 - 11.2225 - 11.2230
11.5215 - 11.5220 - 11.5225 - 11.5230
11.3220 - 11.3225 - 11.3620 - 11.3625

11.1320 - 11.1325 - 11.1330 - 11.1340
11.2320 - 11.2325 - 11.2330 - 11.2340
11.3320 - 11.3325 - 11.3330 - 11.5320
11.5325 - 11.5330 - 11.3720 - 11.3725
11.3730

Espositore per 5 cassaforti. Utilizzabile per serie PERSONAL

P3110



11.6311 - 11.6312

11.6321 - 11.6322 - 11.6323

11.6331 - 11.6332 - 11.6333

11.1115 - 11.1120 - 11.1125 - 11.2115
11.2120 - 11.2125 - 11.2130 - 11.5115
11.5120 - 11.5125 - 11.3115 - 11.3120
11.3125 - 11.3515 - 11.3520 - 11.3525

11.1215 - 11.1220 - 11.1225 - 11.1230
11.2215 - 11.2220 - 11.2225 - 11.2230
11.5215 - 11.5220 - 11.5225 - 11.5230
11.3220 - 11.3225 - 11.3620 - 11.3625

11.1320 - 11.1325 - 11.1330 - 11.1340
11.2320 - 11.2325 - 11.2330 - 11.2340
11.3320 - 11.3325 - 11.3330 - 11.5320
11.5325 - 11.5330 - 11.3720 - 11.3725
11.3730

Espositore per 6 cassaforti. Utilizzabile per serie SPECIAL, PERSONAL abbinata

P3111/N



11.6372

11.6311 - 11.6312

11.6311 - 11.6312

11.6321 - 11.6322 - 11.6323

11.6331 - 11.6332 - 11.6333

11.6342 - 11.6343 - 11.6642 - 11.6643

Espositore per 6 cassaforti.
Utilizzabile per serie SPECIAL

P3114



11.KC 130 - 11.KE 130 - 11.KE 530

11.KC 233 - 11.KE 233 - 11.KE 633

11.KC 444 - 11.KE 444 - 11.KE 844

Espositore per 3 cassaforti.
Utilizzabile per serie NO PROBLEM

P3117



11.3115 - 11.3120 - 11.3125
11.3515 - 11.3520 - 11.3525

11.3220 - 11.3225
11.3620 - 11.3625

11.3320 - 11.3325 - 11.3330
11.3720 - 11.3725 - 11.3730

11.3445

Espositore per 4 cassaforti.
Utilizzabile per serie PERSONAL

P3118



11.1115 - 11.1120 - 11.1125 - 11.2115
11.2120 - 11.2125 - 11.2130 - 11.3115
11.3120 - 11.3125 - 11.5115 - 11.5120
11.5125 - 11.3515 - 11.3520 - 11.3525

11.6642 - 11.6643 - 11.6342 - 11.6343

11.KC 130 - 11.KE 130 - 11.KE 530

11.KC 130 - 11.KE 130 - 11.KE 530
11.KC 233 - 11.KE 233 - 11.KE 633

Espositore per 4 cassaforti. Utilizzabile per serie SPECIAL, PERSONAL, NO PROBLEM

20

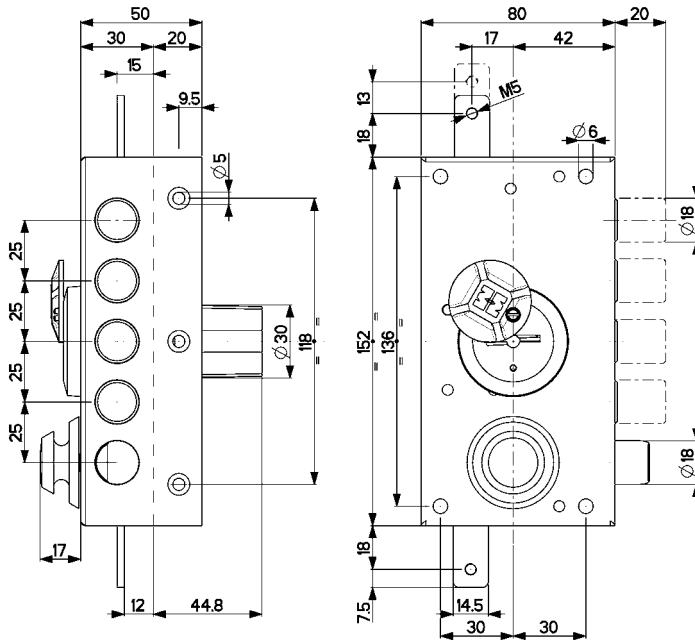
**SERRATURE
DOPPIA MAPPA
APPLICARE**

APPLICARE



20.537

MADE IN ITALY



Caratteristiche

- Laterali o triplici
- Entrata chiave mm 42
- Corsa chiavistelli mm 20
- Tutti gli articoli sono forniti destri e sinistri (specificare nell'ordine)
- Finitura unica: Verniciata bronzo

Dotazione di serie:

Laterali - art. 20507/517

- n. 3 chiavi gambo mm 60, art. 92106
- n. 1 mostrina art. 95215
- n. 1 ferrogliera art. 94293
- viti e minuteria

Triplici - art. 20527/537

- n. 3 chiavi gambo mm 60, art. 92106
- n. 1 mostrina art. 95215
- n. 1 ferrogliera art. 94293
- n. 2 passanti aste art. 99292
- n. 1 cavallotto art. 99289
- n. 1 bocchetta a pavimento art. 99151
- viti e minuteria

ASTE NON COMPRESSE

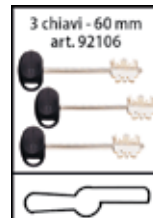
Abbinare art. 93291

Avvertenza: l'applicazione in esterno richiede un trattamento "superficiale" in grado di offrire una maggiore resistenza agli agenti atmosferici. In questi casi, contattare l'azienda per stabilire versioni e quantità.

20.507

Finitura	Prezzo €
Verniciata bronzo	

Laterale



20.517

Finitura	Prezzo €
Verniciata bronzo	

Laterale con mezzo giro



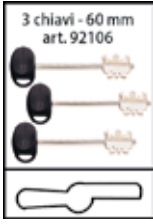


20.527

Aste **NON** comprese

Finitura	Prezzo €
Verniciata bronzo	

Triplice
Corsa aste mm 13



20.537		Aste NON comprese		
Finitura	Prezzo €			
Verniciata bronzo				
Triplice con mezzo giro Corsa aste mm 13				
93.291				
Finitura	Prezzo €			
Verniciata bronzo				
Coppia aste 10x20 mm con terminale Ø 18 mm per serrature art.20.527/537 - 30.426/427/436/437 registrabili da cm 70 a cm 131				

20.511

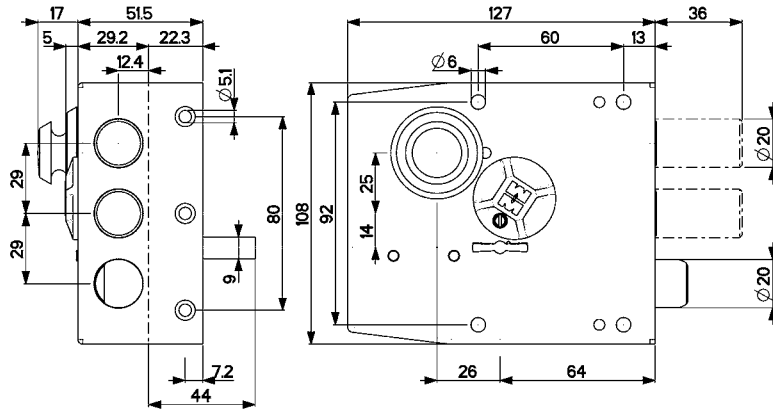
MADE
IN
ITALY

Caratteristiche

- Laterali
- Entrata chiave mm 63
- Corsa chiavistelli mm 36
- Tutti gli articoli sono forniti destri e sinistri (specificare nell'ordine)
- Finitura: Verniciata

Dotazione di serie :

- n. 3 chiavi gambo mm 60, art. 92106/5
- n. 1 mostrina art. 95223
- n. 1 ferrogliera art. 94128
- viti e minuterie



20.501

Finitura	Prezzo €
Verniciata	

Laterale



20.511

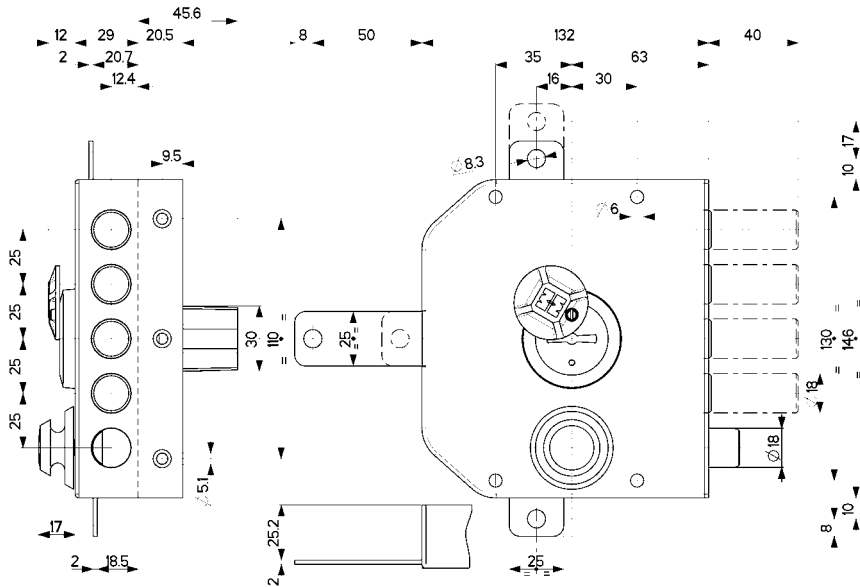
Finitura	Prezzo €
Verniciata	

Laterale con mezzo giro



20.550

MADE IN ITALY



Caratteristiche

- Laterali, tripli o quintuplici
- Entrata chiave mm 63
- Corsa chiavistelli mm 40
- Tutti gli articoli sono forniti destri e sinistri (specificare nell'ordine)
- Finiture: Verniciata

Dotazione di serie:

Laterali - art. 20500/510

- n. 3 chiavi mm 60, art. 92315/4
- n. 1 mostrina art. 95147/4
- n. 1 ferrogliera art. 94122
- viti e minuteria

Triplici - art. 20520/530

- n. 3 chiavi mm 60, art. 92315/4
- n. 1 mostrina art. 95147/4
- n. 1 ferrogliera art. 94122
- n. 2 passanti aste art. 99152
- n. 1 cavallotto art. 99153
- n. 1 bocchetta a pavimento art. 99151
- viti e minuteria

Quintuplici - art. 20540/550

- n. 3 chiavi mm 60, art. 92315/4
- n. 1 mostrina art. 95147/4
- n. 1 ferrogliera art. 94122
- n. 2 passanti aste art. 99152
- n. 1 cavallotto art. 99153
- n. 1 bocchetta a pavimento art. 99151
- viti e minuteria

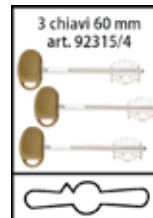
ASTE E DEVIATORE NON COMPRESI

APPLICARE

20.500

Finitura	Prezzo €
Verniciata	

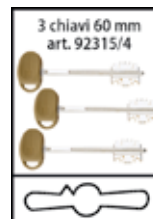
Laterale



20.510

Finitura	Prezzo €
Verniciata	

Laterale con mezzo giro



20.520

Aste **NON** comprese

Finitura	Prezzo €
Verniciata	

Triplice
Corsa aste mm 17



20.530		Aste NON comprese		
Finitura	Prezzo €			
Verniciata				
Triplice con mezzo giro Corsa aste mm 17				
20.540		Aste e deviatore NON compresi		
Finitura	Prezzo €			
Verniciata				
Quintuplica Corsa aste mm 17				
20.550		Aste e deviatore NON compresi		
Finitura	Prezzo €			
Verniciata				
Quintuplica con mezzo giro Corsa aste mm 17				

PER ACCESSORI E RICAMBI SERIE 20 VEDI CAPITOLI



POMPA CILINDRO
RICAMBI GORGES

91

92

CHIAVI



ASTE

93

94

TESTIERE
FERROGLIERE



MOSTRINE

95

96

DEVIATORI



RICAMBI
VARI

99

30

SERRATURE POMPA CILINDRO APPLICARE



APPLICARE



safeguarding your security

Le serrature serie 30

riportate di seguito, possono essere fornite in varie tipologie.



Pompa cilindro

a gorges frontali, molle indipendenti.

Chiavi a duplicazione LIBERA



Pompa cilindro CHAMPIONS® C10

Cilindro a perni.

Chiavi a duplicazione LIBERA



Pompa cilindro CHAMPIONS® C28PLUS

Cilindro a perni.

Chiavi a duplicazione PROTETTA



Le serrature con cilindro Champions® sono disponibili **SOLO** in versione con apertura interna con chiave o con pomolo (**SOLO** pompa esterna).

Versione con **doppia pompa** (interna/esterna) disponibile **SOLO** per serie 30600/652.

Per ordini aggiungere al codice articolo "A" per C10 oppure "B" per C28PLUS

Esempio : **30630VD5A** x C10
30630VD5B x C28PLUS

N.B. Le serrature in versione C10 e C28 **NON** sono disponibili in versione "PERSONALIZZATA".

30.411

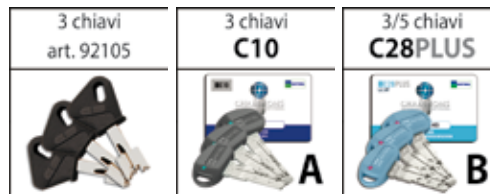
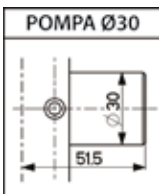
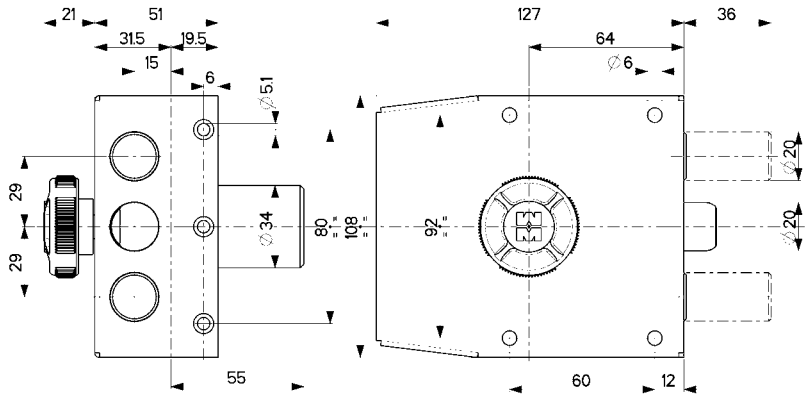
MADE IN ITALY

Caratteristiche

- Laterali
- Entrata chiave mm 64
- Corsa chiavistelli 36
- Pompa-cilindro esterna mm 50 per lunghezze diverse vedere fine capitolo
- Apertura interna con pomolo
- Tutti gli articoli sono forniti destri e sinistri (specificare nell'ordine)
- Finitura: Verniciata

Dotazione di serie:

- n. 3/5 chiavi
- n. 1 mostrina art. 95148/N (95148 per Ø30)
- n. 1 ferrogliera art. 94128
- viti e minuteria



PER ORDINI AGGIUNGERE AL CODICE ARTICOLO
"A" PER CHAMPIONS® C10
"B" PER CHAMPIONS® C28PLUS (specific. q.tà chiavi)

30.401



Finitura	Prezzo €					
	Pompa Ø30	Pompa Ø34	Pompa Ø30	Pompa Ø34	Pompa Ø30	Pompa Ø34
Verniciata 3ch.						
Verniciata 5ch.						
Laterale Apertura interna con pomolo Pompa esterna						

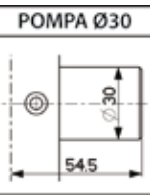
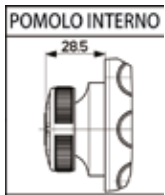
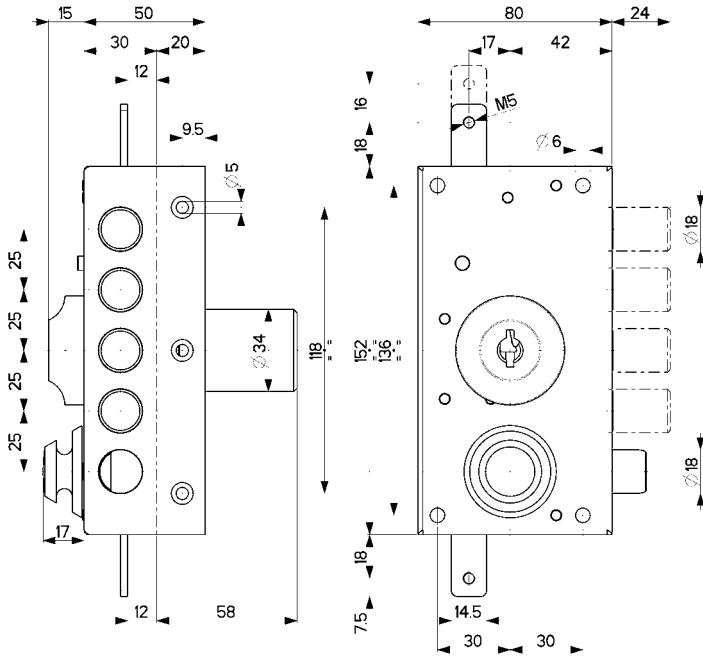
30.411



Finitura	Prezzo €					
	Pompa Ø30	Pompa Ø34	Pompa Ø30	Pompa Ø34	Pompa Ø30	Pompa Ø34
Verniciata 3ch.						
Verniciata 5ch.						
Laterale con mezzo giro Apertura interna con pomolo Pompa esterna						

MADE IN ITALY

30.436



Caratteristiche

- Laterali o triplici
- Entrata chiave mm 42
- Corsa chiavistelli mm 24
- Pompa-cilindro esterna mm 50 per lunghezze diverse vedere fine capitolo.
- Apertura interna con chiave o pomolo
- Tutti gli articoli sono forniti destri e sinistri (specificare nell'ordine)
- Finitura unica: Verniciata bronzo

Dotazione di serie:

Laterali - art. 30406/407/416

- n. 3/5 chiavi
- n. 1 mostrina art. 95148/N
- n. 1 ferrogliera art. 94293
- viti e minuteria

Triplici - art. 30426/427/436/437

- n. 3/5 chiavi
- n. 1 mostrina art. 95148/N
- n. 1 ferrogliera art. 94293
- n. 2 passanti aste art. 99292
- n. 1 cavallotto art. 99289
- n. 1 bocchetta a pavimento art. 99151
- viti e minuteria

ASTE NON COMPRESSE

Abbinare art. 93291

PER ORDINI AGGIUNGERE AL CODICE ARTICOLO
"A" PER CHAMPIONS® C10
"B" PER CHAMPIONS® C28PLUS (specif. q.tà chiavi)

30.406



Finitura	Prezzo €					
	Pompa Ø30	Pompa Ø34	Pompa Ø30	Pompa Ø34	Pompa Ø30	Pompa Ø34
Verniciata bronzo 3 chiavi						
Verniciata bronzo 5 chiavi						

Laterale
Apertura interna con chiave
Pompa esterna

30.407



Finitura	Prezzo €					
	Pompa Ø30	Pompa Ø34	Pompa Ø30	Pompa Ø34	Pompa Ø30	Pompa Ø34
Verniciata bronzo 3 chiavi						
Verniciata bronzo 5 chiavi						





Laterale
Apertura interna con pomolo
Pompa esterna





30.416











Finitura	Prezzo €					
	Pompa Ø30	Pompa Ø34	Pompa Ø30	Pompa Ø34	Pompa Ø30	Pompa Ø34
Verniciata bronzo 3 chiavi						
Verniciata bronzo 5 chiavi						


Laterale con mezzo giro
Apertura interna con chiave
Pompa esterna

<h2>30.426</h2> 	Finitura	Prezzo €					
				C 10 		C28PLUS 	
	Pompa Ø30	Pompa Ø34	Pompa Ø30	Pompa Ø34	Pompa Ø30	Pompa Ø34	
Verniciata bronzo 3 chiavi							
Verniciata bronzo 5 chiavi							
Triplice Corsa aste mm 16 - Apertura interna con chiave Pompa esterna - Aste NON comprese.							

<h2>30.427</h2> 	Finitura	Prezzo €					
				C 10 		C28PLUS 	
	Pompa Ø30	Pompa Ø34	Pompa Ø30	Pompa Ø34	Pompa Ø30	Pompa Ø34	
Verniciata bronzo 3 chiavi							
Verniciata bronzo 5 chiavi							
Triplice Corsa aste mm 16 - Apertura interna con pomolo Pompa esterna - Aste NON comprese.							

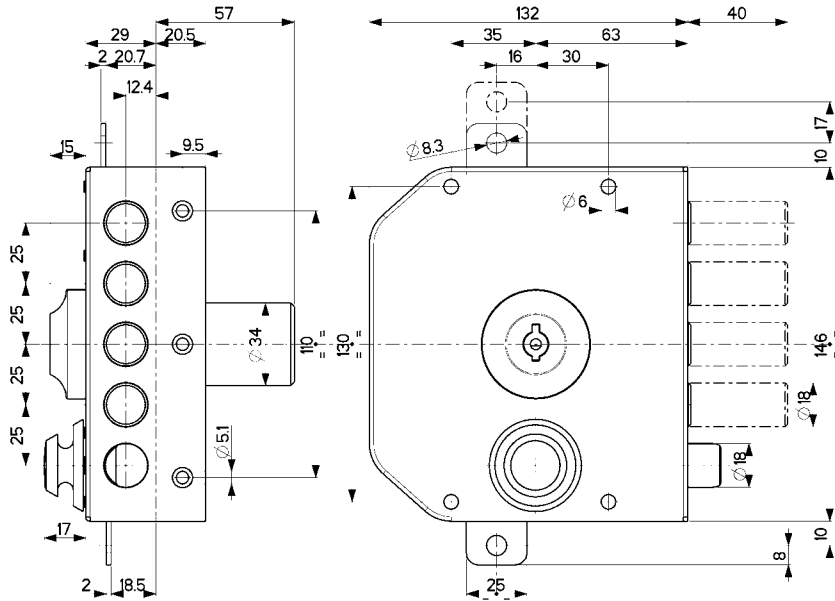
<h2>30.436</h2> 	Finitura	Prezzo €					
				C 10 		C28PLUS 	
	Pompa Ø30	Pompa Ø34	Pompa Ø30	Pompa Ø34	Pompa Ø30	Pompa Ø34	
Verniciata bronzo 3 chiavi							
Verniciata bronzo 5 chiavi							
Triplice con mezzo giro Corsa aste mm 16 - Apertura interna con chiave Pompa esterna - Aste NON comprese.							

<h2>30.437</h2> 	Finitura	Prezzo €					
				C 10 		C28PLUS 	
	Pompa Ø30	Pompa Ø34	Pompa Ø30	Pompa Ø34	Pompa Ø30	Pompa Ø34	
Verniciata bronzo 3 chiavi							
Verniciata bronzo 5 chiavi							
Triplice con mezzo giro Corsa aste mm 16 - Apertura interna con pomolo Pompa esterna - Aste NON comprese.							

<h2>93.291</h2>		
Finitura	Prezzo €	
Verniciata bronzo		
Coppia aste 10x20 mm con terminale Ø 18 mm per serrature art.20.527/537 - 30.426/427/436/437 registrabili da cm 70 a cm 131		

MADE
IN
ITALY

30.630



Caratteristiche

- Laterali, tripli o quintuplici
- Entrata chiave mm 63
- Corsa chiavistelli mm 40
- Pompa-cilindro esterna mm 50 per lunghezze diverse vedere fine capitolo.
- Apertura interna con chiave o pomolo
- Pompa-cilindro singola o doppia
- Tutti gli articoli sono forniti destri e sinistri (specificare nell'ordine)
- Finiture: Verniciata

Dotazione di serie:

Laterali - art. 30600/601/602/610/611/612

- n. 3/5 chiavi
- n. 1 mostrina art. 95148/N
- n. 1 ferrogliera art. 94122
- viti e minuteria

Tripli - art. 30620/621/622/630/631/632

Quintuplici - art. 30640/641/642/650/651/652

- n. 3/5 chiavi
- n. 1 mostrina art. 95148/N
- n. 1 ferrogliera art. 94122
- n. 2 passanti aste art. 99152
- n. 1 cavallotto art. 99153
- n. 1 bocchetta a pavimento art. 99151
- viti e minuteria

ASTE E DEVIATORE NON COMPRESI

POMPA INTERNA 40	POMOLO INTERNO 285	POMPA Ø30 30 535	3 chiavi art. 92105	3 chiavi C10	3/5 chiavi C28PLUS
----------------------------	------------------------------	-------------------------------	-------------------------------	-------------------------------	-------------------------------------

PER ORDINI AGGIUNGERE AL CODICE ARTICOLO

"A" PER CHAMPIONS® C10

"B" PER CHAMPIONS® C28PLUS (specif. q.tà chiavi)

30.600...













Finitura	Prezzo €					
	Pompa Ø30	Pompa Ø34	Pompa Ø30	Pompa Ø34	Pompa Ø30	Pompa Ø34
Verniciata 3ch.						
Verniciata 5ch.						
Laterale Apertura interna con chiave - Pompa/cilindro esterna						

30.601...







Finitura	Prezzo €					
	Pompa Ø30	Pompa Ø34	Pompa Ø30	Pompa Ø34	Pompa Ø30	Pompa Ø34
Verniciata 3ch.						
Verniciata 5ch.						
Laterale Apertura interna con pomolo - Pompa/cilindro esterna						

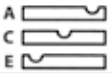

30.602...

Finitura	Prezzo €					
	Pompa Ø30	Pompa Ø34	Pompa Ø30	Pompa Ø34	Pompa Ø30	Pompa Ø34
Verniciata 3ch.						
Verniciata 5ch.						
Laterale Apertura interna con chiave cifrata - Doppia pompa esterna/interna						




<h2>30.610...</h2> 	Finitura	Prezzo €					
			C 10		C28PLUS		
	Pompa Ø30	Pompa Ø34	Pompa Ø30	Pompa Ø34	Pompa Ø30	Pompa Ø34	
Verniciata 3ch.							
Verniciata 5ch.							
Laterale con mezzo giro Apertura interna con chiave - Pompa/cilindro esterna							
<h2>30.611...</h2> 	Finitura	Prezzo €					
			C 10		C28PLUS		
	Pompa Ø30	Pompa Ø34	Pompa Ø30	Pompa Ø34	Pompa Ø30	Pompa Ø34	
Verniciata 3ch.							
Verniciata 5ch.							
Laterale con mezzo giro Apertura interna con pomolo - Pompa/cilindro esterna							
<h2>30.612...</h2> 	Finitura	Prezzo €					
			C 10		C28PLUS		
	Pompa Ø30	Pompa Ø34	Pompa Ø30	Pompa Ø34	Pompa Ø30	Pompa Ø34	
Verniciata 3ch.							
Verniciata 5ch.							
Laterale con mezzo giro Apertura interna con chiave cifrata - Doppia pompa esterna/interna							
<h2>30.620...</h2> 	Finitura	Prezzo €					
			C 10		C28PLUS		
	Pompa Ø30	Pompa Ø34	Pompa Ø30	Pompa Ø34	Pompa Ø30	Pompa Ø34	
Verniciata 3ch.							
Verniciata 5ch.							
Triplice - Corsa aste mm 17 Apertura interna con chiave - Pompa/cilindro esterna - Aste NON comprese							
<h2>30.621...</h2> 	Finitura	Prezzo €					
			C 10		C28PLUS		
	Pompa Ø30	Pompa Ø34	Pompa Ø30	Pompa Ø34	Pompa Ø30	Pompa Ø34	
Verniciata 3ch.							
Verniciata 5ch.							
Triplice - Corsa aste mm 17 Apertura interna con pomolo - Pompa/cilindro esterna - Aste NON comprese							
<h2>30.622...</h2> 	Finitura	Prezzo €					
			C 10		C28PLUS		
	Pompa Ø30	Pompa Ø34	Pompa Ø30	Pompa Ø34	Pompa Ø30	Pompa Ø34	
Verniciata 3ch.							
Verniciata 5ch.							
Triplice - Corsa aste mm 17 Apertura interna con chiave cifrata - Doppia pompa esterna/interna - Aste NON comprese							

30.630...		Prezzo €					
	Finitura	Pompa Ø30	Pompa Ø34	Pompa Ø30	Pompa Ø34	Pompa Ø30	Pompa Ø34
	Verniciata 3ch.						
	Verniciata 5ch.						
Triplice con mezzo giro - Corsa aste mm 17 Apertura interna con chiave - Pompa/cilindro esterna - Aste NON comprese							
30.631...		Prezzo €					
	Finitura	Pompa Ø30	Pompa Ø34	Pompa Ø30	Pompa Ø34	Pompa Ø30	Pompa Ø34
	Verniciata 3ch.						
	Verniciata 5ch.						
Triplice con mezzo giro - Corsa aste mm 17 Apertura interna con pomolo - Pompa/cilindro esterna - Aste NON comprese							
30.632...		Prezzo €					
	Finitura	Pompa Ø30	Pompa Ø34	Pompa Ø30	Pompa Ø34	Pompa Ø30	Pompa Ø34
	Verniciata 3ch.						
	Verniciata 5ch.						
Triplice con mezzo giro - Corsa aste mm 17 Apertura interna con chiave cifrata - Doppia pompa esterna/interna - Aste NON comprese							
30.640...		Prezzo €					
	Finitura	Pompa Ø30	Pompa Ø34	Pompa Ø30	Pompa Ø34	Pompa Ø30	Pompa Ø34
	Verniciata 3ch.						
	Verniciata 5ch.						
Quintuplice - Corsa aste mm 17 Apertura interna con chiave - Pompa/cilindro esterna - Aste e deviatori NON compresi							
30.641...		Prezzo €					
	Finitura	Pompa Ø30	Pompa Ø34	Pompa Ø30	Pompa Ø34	Pompa Ø30	Pompa Ø34
	Verniciata 3ch.						
	Verniciata 5ch.						
Quintuplice - Corsa aste mm 17 Apertura interna con pomolo - Pompa/cilindro esterna - Aste e deviatori NON compresi							
30.642...		Prezzo €					
	Finitura	Pompa Ø30	Pompa Ø34	Pompa Ø30	Pompa Ø34	Pompa Ø30	Pompa Ø34
	Verniciata 3ch.						
	Verniciata 5ch.						
Quintuplice - Corsa aste mm 17 Apertura interna con chiave cifrata - Doppia pompa esterna/interna - Aste e deviatori NON compresi							

<h2>30.650...</h2> 	Finitura	Prezzo €					
				C 10		C28PLUS	
	Pompa Ø30	Pompa Ø34	Pompa Ø30	Pompa Ø34	Pompa Ø30	Pompa Ø34	
Verniciata 3ch.							
Verniciata 5ch.							
Quintuplice con mezzo giro - Corsa aste mm 17 Apertura interna con chiave - Pompa/cilindro esterna - Aste e deviatori NON compresi							
<h2>30.651...</h2> 	Finitura	Prezzo €					
				C 10		C28PLUS	
	Pompa Ø30	Pompa Ø34	Pompa Ø30	Pompa Ø34	Pompa Ø30	Pompa Ø34	
Verniciata 3ch.							
Verniciata 5ch.							
Quintuplice con mezzo giro - Corsa aste mm 17 Apertura interna con pomolo - Pompa/cilindro esterna - Aste e deviatori NON compresi							
<h2>30.652...</h2> 	Finitura	Prezzo €					
				C 10		C28PLUS	
	Pompa Ø30	Pompa Ø34	Pompa Ø30	Pompa Ø34	Pompa Ø30	Pompa Ø34	
Verniciata 3ch.							
Verniciata 5ch.							
Quintuplice con mezzo giro - Corsa aste mm 17 Apertura interna con chiave cifrata - Doppia pompa esterna/interna - Aste e deviatori NON compresi							

<h2>92.105</h2>	
Prezzo €	
Chiave a pompa cilindro non cifrata gambo tipo A/C/E con impugnatura blu,verde o nero metallizzato per tutti gli articoli con pompa cilindro. Specificare gambo e colore richiesti. Conf.da 25 pezzi	

<h2>92.C10B0</h2>	
Prezzo €	
Chiave non cifrata per pompa a cilindro CHAMPIONS® C10. Conf.da 25 pezzi Duplicazione chiavi LIBERA	

			
	Prezzo €		
1 chiave in aggiunta			
1 chiave in detrazione			
Duplicazione chiave al campione			

<h2>92.CP8D0</h2>	
Prezzo €	
Chiave non cifrata per pompa a cilindro CHAMPIONS® C28PLUS. Duplicazione chiavi PROTETTA	

SUPPLEMENTI PER SERRATURE CON POMPA-CILINDRO CON LUNGHEZZE SUPERIORI A MM. 50		
Lunghezza cilindro	Aumento €	
60 mm		Serratura corredata con pompa-cilindro esterna mm 60 di Ø30 oppure 34 senza supplemento di prezzo
70-80 mm		Serratura corredata con pompa-cilindro esterna mm 70 - mm 80 di Ø 30 oppure 34
90-100 mm		Serratura corredata con pompa-cilindro esterna mm 90 - mm 100 di Ø30 oppure 34

SUPPLEMENTI PER SERRATURE CON POMPA-CILINDRO CHAMPIONS® (C10/C28PLUS) CON LUNGHEZZE SUPERIORI 50 mm		
Lunghezza cilindro	Aumento €	
60 mm		Serratura corredata con pompa-cilindro esterna mm 60 di Ø30 oppure 34 senza supplemento di prezzo
70-80 mm		Serratura corredata con pompa-cilindro esterna mm 70 - mm 80 di Ø30 oppure 34
90-100 mm		Serratura corredata con pompa-cilindro esterna mm 90 - mm 100 di Ø30 oppure 34


N.B. Le serrature in versione C10 e C28 NON sono disponibili in versione "PERSONALIZZATA".

Avvertenza : l'applicazione delle serrature e relativi accessori in esterno, richiedono un trattamento "superficiale" in grado di offrire una maggiore resistenza agli agenti atmosferici. Per informazioni contattare l'azienda per stabilire versioni e quantità.



Impianto a chiave unica KA (Keyed Alike)

Sistema composto da più cilindri con la stessa cifratura che possono quindi essere aperti dalla stessa chiave




* Aumenti per realizzazione di impianti a cifrature speciali Prezzi da sommare al costo di ogni cilindro dell'impianto.	DUPLICAZIONE	
	LIBERA	PROTETTA
	C10	C28PLUS
1) Cifratura a nostra scelta		
Mezzo cilindro - Cilindro con pomolo - Lucchetto		
Serrature pompa singola (esterna) - Ferroglietti		
Cilindro doppio		
Serrature doppia pompa (interna/esterna)		
2) Numero di chiavi diverso dalla dotazione standard		
DETRAZIONE per ogni chiave in meno rispetto alla dotazione		
MAGGIORAZIONE per ogni chiave in più rispetto alla dotazione		
3) Cifratura KA al campione		
Mezzo cilindro - Cilindro con pomolo - Lucchetto		
Serrature pompa singola (esterna) - Ferroglietti		
Cilindro doppio		
Serrature doppia pompa (interna/esterna)		
4) Numero chiavi in dotazione standard per cilindro	3	3/5



Impianto a chiave maestra MK (Master Key)

Una sola chiave (maestra) apre tutti i cilindri del sistema, mentre le altre chiavi aprono solo il proprio cilindro.

Numero massimo di chiavi con cifratura diversa = 10



* Aumenti per realizzazione di impianti a cifrature speciali Prezzi da sommare al costo di ogni cilindro dell'impianto.	DUPLICAZIONE	
	LIBERA	PROTETTA
	C10	C28PLUS
1) Cifratura a nostra scelta		
Mezzo cilindro - Cilindro con pomolo - Lucchetto		
Serrature pompa singola (esterna) - Ferroglietti		
Cilindro doppio		
Serrature doppia pompa (interna/esterna)		
2) Cifratura MK al campione		
Mezzo cilindro - Cilindro con pomolo - Lucchetto		
Serrature pompa singola (esterna) - Ferroglietti		
Cilindro doppio		
Serrature doppia pompa (interna/esterna)		
3) Chiave maestra cifrata		

Gli impianti speciali hanno in dotazione una sola card per gruppo. Card in aggiunta € 0,98 cad. Per i prezzi di eventuali chiavi in aggiunta o in detrazione, vedere sopra.

PER ACCESSORI E RICAMBI SERIE 30 VEDI CAPITOLI



POMPA CILINDRO
RICAMBI GORGES **91**

92

CHIAVI



ASTE **93**

94

TESTIERE
FERROGLIERE



MOSTRINE **95**

96

DEVIATORI




RICAMBI
VARI **99**


32

**SERRATURE
FASCIA
VERTICALE**

APPLICARE



safeguarding your security

MADE
IN
ITALY

Caratteristiche

La Serie 32 completa la propria gamma con le serrature a fascia predisposte per il cilindro a profilo europeo, previsto nelle versioni TOP gamma CHAMPIONS® C28PLUS, o con l'utilizzo dei nuovi cilindri a marchio PROJECT by MOTTURA. I cilindri di queste serrature possono essere forniti in KA con altri cilindri della stessa tipologia.

La Serie 32 prevede vari sistemi di chiusura. Quando presente il cilindro dalla parte esterna può essere protetto dal "Defender" (vedi accessori capitolo 94).

Le serrature sono disponibili in 4 altezze a partire da 1.700 mm per finestre fino ad arrivare a 2.500 mm per porte-finestre con la possibilità, in caso di necessità, di arrivare fino a 3.000 mm utilizzando la prolunga opzionale.



CON PREDISPOSIZIONE CILINDRO

Articolo	Finitura	Lunghezza [mm]	
32.690/17	Verniciata nera	1.700	
	Verniciata bianca a richiesta		
32.590/21	Verniciata nera	2.100	
	Verniciata bianca a richiesta		
32.590/23	Verniciata nera	2.300	
	Verniciata bianca a richiesta		
32.590/25	Verniciata nera	2.500	
	Verniciata bianca a richiesta		

SERRATURE A FASCIA VERTICALE PER CILINDRO EUROPEO

Serrature comandate da cilindro europeo

- Entrata chiave mm 24
- Corsa aste regolabile da 20 a 85 mm
- Puntale Ø14 mm
- Altezza cilindro da filo pavimento mm 1000 (per lunghezze 2100/2300/2500 mm)
- Altezza cilindro da filo davanzale per finestre mm 500 (lunghezza 1700 mm)
- Rasabile mm 150 in alto, mm 50 in basso per art. 32.590/21 e /23 mm 600 in alto e mm 50 in basso per art. 32.590/25
- Rasabile mm 300 in alto, mm 50 in basso per art. 32.690/17
- Larghezza mm 48 - spessore mm 23

Dotazione di serie:

- n. 1 mostrina interna art. 95428
- n. 1 cavallotto art. 99289
- n. 1 bocchetta a pavimento art. 99168
- viti e minuteria

I cilindri e gli altri accessori **NON** sono compresi nel prezzo

A questa serie sono abbinabili i defender art. 94.11818 o 94.920



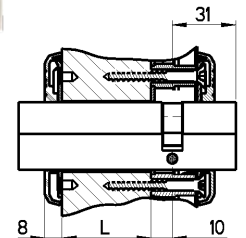
SISTEMI DI CHIUSURA

Caratteristiche serrature identiche alla 32590/xx e 32690/xx ma fornite con tutti gli accessori (cilindro, defender, mostrina) a seconda del sistema scelto. Possibilità di scelta tra cilindri Project o Champions® C28PLUS (di serie con 3 chiavi) e **possibilità di KA**.

CILINDRO INTERNO + ESTERNO



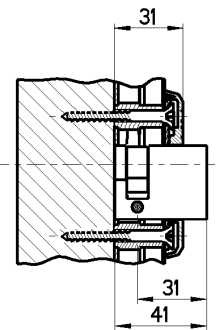
Articolo	Lunghezza [mm]	Misura cilindro mm		
32592N21	2.100	31/61		
		31/71		
		31/81		
32592N23	2.300	31/61		
		31/71		
		31/81		
32592N25	2.500	31/61		
		31/71		
		31/81		



CILINDRO INTERNO

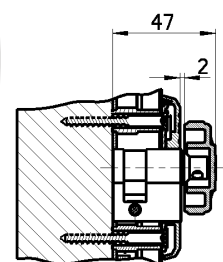


Articolo	Lunghezza [mm]	Misura cilindro mm		
32698N17	1.700	41/31		
32596N21	2.100	41/31		
32596N23	2.300	41/31		
32596N25	2.500	41/31		



POMOLO INTERNO

Articolo	Lunghezza [mm]		
32699N17	1.700		
32597N21	2.100		
32597N23	2.300		
32597N25	2.500		



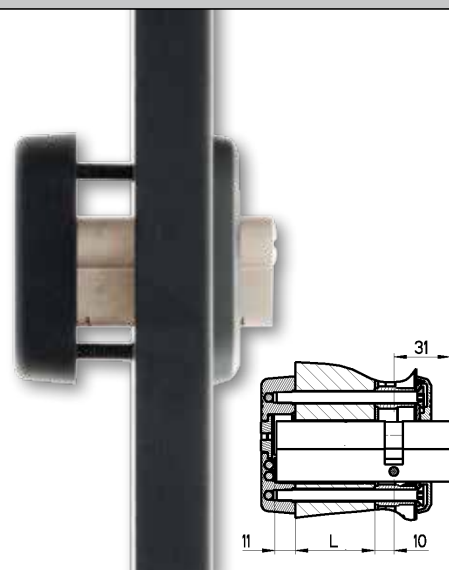
L = spessore porta

SISTEMI DI CHIUSURA

CILINDRO INTERNO + ESTERNO CON DEFENDER



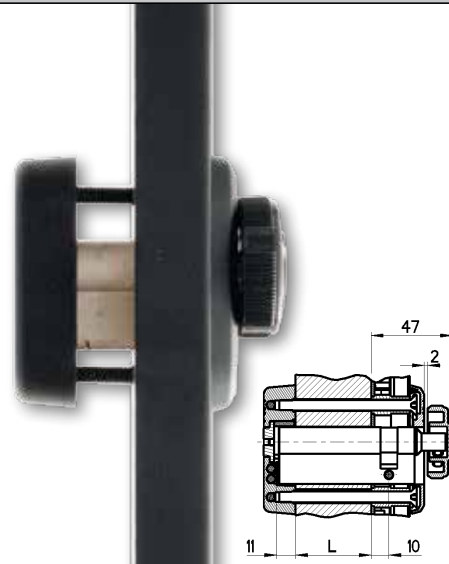
Articolo	Lunghezza [mm]	Misura cilindro mm		
32593N21	2.100	31/61		
		31/71		
		31/81		
32593N23	2.300	31/61		
		31/71		
		31/81		
32593N25	2.500	31/61		
		31/71		
		31/81		



POMOLO INTERNO + CILINDRO ESTERNO CON DEFENDER



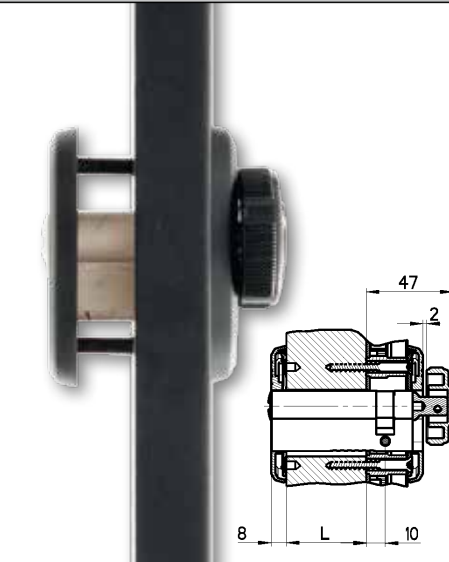
Articolo	Lunghezza [mm]	Misura cilindro mm		
32594N21	2.100	15/61		
		15/71		
		15/81		
32594N23	2.300	15/61		
		15/71		
		15/81		
32594N25	2.500	15/61		
		15/71		
		15/81		



POMOLO INTERNO + CILINDRO ESTERNO



Articolo	Lunghezza [mm]	Misura cilindro mm		
32595N21	2.100	15/61		
		15/71		
		15/81		
32595N23	2.300	15/61		
		15/71		
		15/81		
32595N25	2.500	15/61		
		15/71		
		15/81		



L = spessore porta

CON DOPPIA POMPA CILINDRO

Articolo	Finitura	Lunghezza [mm]
32.992/21	Verniciata nera	2.100
32.992/23	Verniciata nera	2.300
32.992/25	Verniciata nera	2.500

APERTURA INTERNA CON CHIAVE CIFRATA

- Entrata chiave mm 24
- Corsa aste mm 28
- Puntale mm 20 x 14
- Lunghezza pompa-cilindro esterna mm 50 (per lunghezze diverse vedere capitolo 91)
- Altezza pompa-cilindro da filo pavimento mm 1000
- Sporgenza pompa interna mm 51
- Rasabile mm 150 in alto, mm 50 in basso per art. 32.992/21 e /23
mm 600 in alto e mm 50 in basso per art. 32.992/25
- Larghezza mm 48 - spessore mm 23

Dotazione di serie:

- n. 3 chiavi art. 92105
- n. 1 mostrina art. 95148/N
- n. 1 cavallotto art. 99289
- n. 1 bocchetta a pavimento art. 99151
- viti e minuteria



CON POMPA ESTERNA E POMOLO INTERNO

Articolo	Finitura	Lunghezza [mm]
32.995/21	Verniciata nera	2.100
32.995/23	Verniciata nera	2.300
32.995/25	Verniciata nera	2.500

APERTURA INTERNA CON POMOLO

- Entrata chiave mm 24
- Corsa aste mm 28
- Puntale mm 20 x 14
- Lunghezza pompa-cilindro esterna mm 50 (per lunghezze diverse vedere capitolo 91)
- Altezza pompa-cilindro da filo pavimento mm 1000
- Sporgenza pomolo interno mm 20
- Rasabile mm 150 in alto, mm 50 in basso per art. 32.995/21 e /23
mm 600 in alto e mm 50 in basso per art. 32.995/25
- Larghezza mm 48 - spessore mm 23

Dotazione di serie:

- n. 3 chiavi art. 92105
- n. 1 mostrina art. 95148/N
- n. 1 cavallotto art. 99289
- n. 1 bocchetta a pavimento art. 99151
- viti e minuteria



CON POMPA-CILINDRO INTERNA

Articolo	Finitura	Lunghezza [mm]
32.998/17	Verniciata nera	1.700
32.996/21	Verniciata nera	2.100
32.996/23	Verniciata nera	2.300
32.996/25	Verniciata nera	2.500

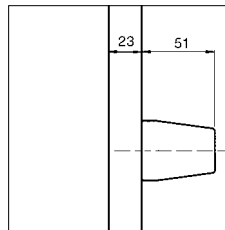
APERTURA INTERNA CON CHIAVE CIFRATA

- Entrata chiave mm 24
- Corsa aste mm 28
- Puntale mm 20 x 14
- Altezza pompa-cilindro da filo pavimento mm 500 (per art. 32.998/17)
- Altezza pompa-cilindro da filo pavimento mm 1000 (per art. 32.996/21/23/25)
- Sporgenza pompa interna mm 51
- Rasabile mm 300 in alto, mm 50 in basso per art. 32.998/17
- Rasabile mm 150 in alto, mm 50 in basso per art. 32.996/21 e /23
- mm 600 in alto e mm 50 in basso per art. 32.996/25
- Larghezza mm 48 - spessore mm 23

Dotazione di serie:

- n. 3 chiavi art. 92105
- n. 1 cavallotto art. 99289
- n. 1 bocchetta a pavimento art. 99151
- viti e minuteria

3 chiavi
art. 92105



SOLO POMOLO INTERNO

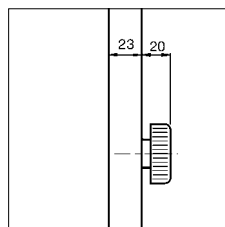
Articolo	Finitura	Lunghezza [mm]
32.999/17	Verniciata nera	1.700
32.997/21	Verniciata nera	2.100
32.997/23	Verniciata nera	2.300
32.997/25	Verniciata nera	2.500

APERTURA INTERNA CON POMOLO

- Entrata chiave mm 24
- Corsa aste mm 28
- Puntale mm 20 x 14
- Altezza pomello da filo pavimento mm 500 (per art. 32.999/17)
- Altezza pomello da filo pavimento mm 1000 (per art. 32.997/21/23/25)
- Sporgenza pomolo interno mm 20
- Rasabile mm 300 in alto, mm 50 in basso per art. 32.999/17
- Rasabile mm 150 in alto, mm 50 in basso per art. 32.997/21 e /23
- mm 600 in alto e mm 50 in basso per art. 32.997/25
- Larghezza mm 48 - spessore mm 23

Dotazione di serie:

- n. 1 cavallotto art. 99289
- n. 1 bocchetta a pavimento art. 99151
- viti e minuteria



32.991N	
Finitura	Prezzo €
Verniciata nera	
Prolunga per serrature a fascia verticale serie 32.992 - Lunghezza mm 300 Per un utilizzo oltre 200 mm occorre sostituire l'asta in dotazione alla serratura con l'art. 93.290N	



32.991N500	
Finitura	Prezzo €
Verniciata nera	
Verniciata bianca a richiesta	
Prolunga per serrature a fascia verticale serie 32.590 - Lunghezza mm 500 Per un utilizzo oltre 200 mm occorre sostituire l'asta in dotazione alla serratura con l'art. 93.296N	



93.290N	
Finitura	Prezzo €
Nera	
Asta 10x20 mm con terminale Ø 20x14 mm per prolunga art. 32.991/N Lunghezza cm 108	



93.296N	
Finitura	Prezzo €
Nera	
Asta 10x20 mm con terminale Ø 14 mm per prolunga art. 32.991N500 Lunghezza cm 148,7	



94.11101..			
Codice	Finitura	Sp. [mm]	Prezzo €
94.11101	Nero	2,5	
94.11101/1	Nero	1	
Distanziale per Defender® 94.920 Conf. da 25 pezzi			



94.11200	
Finitura	Prezzo €
Zincato	
Distanziale spessore mm. 2,5 per Defender® Ø 42 mm - art. 94.11818 interasse fori di fissaggio mm 25. Conf. da 25 pezzi	



94.11818	
Finitura	Prezzo €
PVD oro	
Cromo satinato	
Rinforzo Defender® Ø 42 per 32.590/690 Altezza mm 40. Interasse fori di fissaggio mm 25. Completo di n°2 viti speciali M4x20. Protezione su entrata chiave mm 6. Rondella cromata con feritoia entrata chiave mm 3,5 o 5 (specificare nell'ordine).	



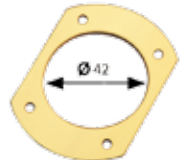
94.920	
Finitura	Prezzo €
Nero	
Rinforzo Defender® in ZAMA mm 32 x 75 x 18,5 per serie 32-37-47 protezione sull'entrata chiave: mm 6 Feritoia entrata chiave da mm. 3,5 o 5 (specificare nell'ordine)	



94.922	
Finitura	Prezzo €
Nero	
Rinforzo Defender® in ACCIAIO (53 HRC) mm 32 x 75 x 18,5 per serie 32-37-47 protezione sull'entrata chiave: mm 6 Feritoia entrata chiave da mm. 3,5 o 5 (specificare nell'ordine)	



95.316/42	
Finitura	Prezzo €
PVD oro	
Cromo satinato	
Mostrina piana mm 52 x 70 foro Ø 42 mm. Conf. da 10 pezzi	



95.420	
Finitura	Prezzo €
Nera	
Mostrina esterna mm 32 x 75 x 8,5 completa di supporto metallico per serie 32, 37, 47 Conf. da 10 pezzi	



95.428	
Finitura	Prezzo €
Nera	
Mostrina interna mm 32 x 75 x 8,5 completa di supporto metallico speciale per serie 32 Conf. da 10 pezzi	



95.428/P

Finitura	Prezzo €
Nera	

Mostrina interna **mm 32 x 75 x 8,5**
completa di supporto metallico speciale
per cilindri con pomolo
per serie **32**
Conf. da 10 pezzi

99.168

Finitura	Prezzo €
Ottone	

Bocchetta a pavimento
per aste Ø 14 mm
corsa mm 65
Conf. da 10 pezzi

99.289

Finitura	Prezzo €
Verniciato bronzo	
Verniciato nero	
Verniciato bianco	

Cavallotto per aste
per art. 30.426/32.992/32.997
Specificare la finitura e l'articolo su cui viene montato
Conf. da 10 pezzi

99.293/L

Lunghezza [mm]	Prezzo €
40	
50	
60	
70	
80	
90	
100	

Viti M6 per rinforzo cilindro (prezzo cad. vite)
Conf. da 50 pezzi

99.295

Prezzo €

Pomolo in plastica
completo di boccola di riduzione diametro
per cilindro con codolo Ø 8/10 mm
per serie 32 e 38
Conf. da 10 pezzi

CP8L...

Articolo	A - B	Prezzo € 3 chiavi	Prezzo € 5 chiavi
CP8L610001	76 - 61		
CP8L710001	86 - 71		
CP8L810001	96 - 81		

Mezzo cilindro speciale - Finitura : nichelato
per art. 32.594N21/23/25 e art. 32.595N21/23/25.
Dotazione : n°3/5 chiavi + card

DPC1C21

Finitura	Prezzo €
Nichelato	

Mezzo cilindro speciale
per art. 32.597N21/23/25 e art. 32.699N17.

DPC1L...


Articolo	A - B	Finitura	Prezzo €
DPC1L61	76 - 61	Nichelato	
DPC1L71	86 - 71	Nichelato	
DPC1L81	96 - 81	Nichelato	

Mezzo cilindro speciale
per art. 32.594N21/23/25 e art. 32.595N21/23/25.
Dotazione : n°3 chiavi + card

32

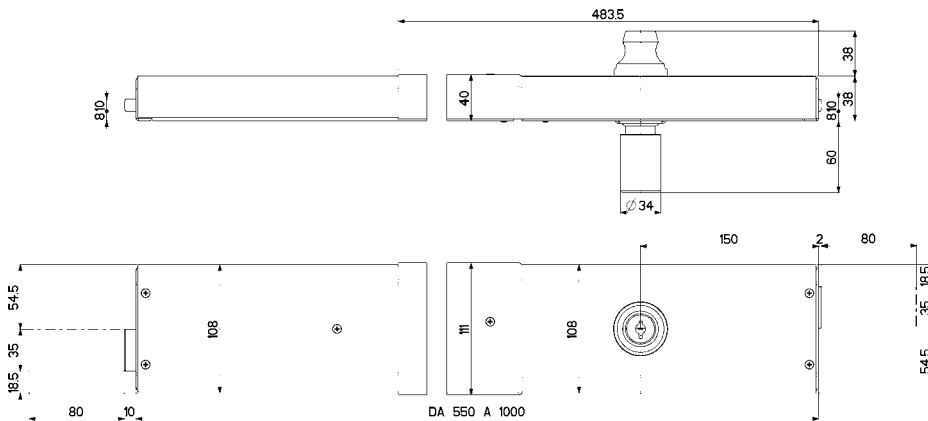
SERRATURE A SPRANGA APPLICARE

APPLICARE



32.900

MADE IN ITALY

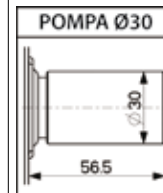


Caratteristiche

- Serrature estensibili a 2 punti di chiusura
- Entrata chiave mm 150
- Pompa-cilindro esterna lunghezza mm 50 per lunghezze diverse vedere fine capitolo.
- Chiavistelli laterali sez. mm 10x35, corsa mm 80
- Apertura interna con chiave o con pompa-cilindro singola o doppia
- Tutti gli articoli sono forniti destri e sinistri (specificare nell'ordine)
- Finitura unica: Verniciata bronzo

Dotazione di serie:

- n. 3 chiavi art. 92105
- n. 1 mostrina art. 95148/N
- coppia ferrogliere art. 94132
- viti e minuteria



32.890

Finitura	Pompa esterna	Prezzo €
Verniciata bronzo	Pompa Ø34	
Verniciata bronzo	Pompa Ø30	

Laterale
Doppia pompa esterna/interna
Apertura interna con chiave cifrata
Estensibile da cm 55 a cm 70



32.900

Finitura	Pompa esterna	Prezzo €
Verniciata bronzo	Pompa Ø34	
Verniciata bronzo	Pompa Ø30	

Laterale
Doppia pompa esterna/interna
Apertura interna con chiave cifrata
Estensibile da cm 70 a cm 85



32.905

Finitura	Pompa esterna	Prezzo €
Verniciata bronzo	Pompa Ø34	
Verniciata bronzo	Pompa Ø30	

Laterale
Doppia pompa esterna/interna
Apertura interna con chiave cifrata
Estensibile da cm 75 a cm 90



32.910

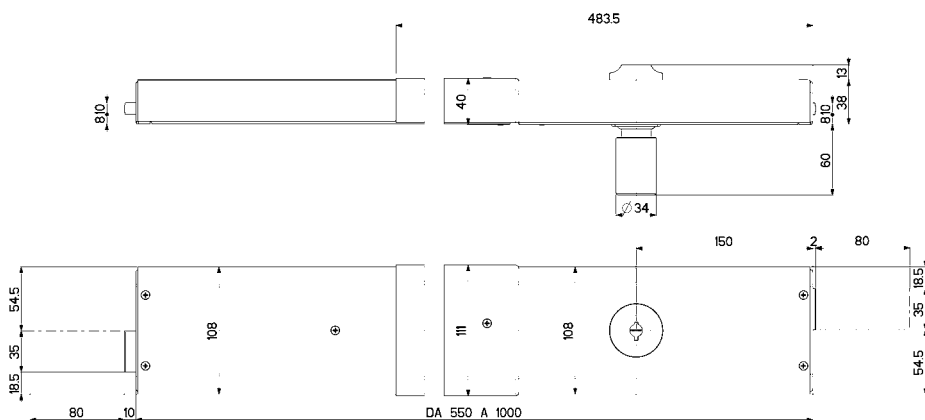
Finitura	Pompa esterna	Prezzo €
Verniciata bronzo	Pompa Ø34	
Verniciata bronzo	Pompa Ø30	

Laterale
Doppia pompa esterna/interna
Apertura interna con chiave cifrata
Estensibile da cm 85 a cm 100



32.920

MADE IN ITALY

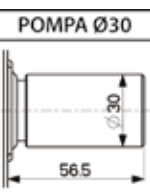
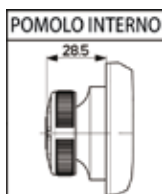


Caratteristiche

- Serrature estensibili a 2 punti di chiusura
- Entrata chiave mm 150
- Pompa-cilindro esterna lunghezza mm 50 per lunghezze diverse vedere fine capitolo.
- Chiavistelli laterali sez. mm 10x35, corsa mm 80
- Apertura interna con chiave o pomolo
- Tutti gli articoli sono forniti destri e sinistri (specificare nell'ordine)
- Finitura unica: Verniciata bronzo

Dotazione di serie:

- n. 3/5 chiavi
- n. 1 mostrina art. 95148/N (95148 per $\varnothing 30$)
- coppia ferrogliere art. 94132
- viti e minuteria



PER ORDINI AGGIUNGERE AL CODICE ARTICOLO "A" PER CHAMPIONS® C10 "B" PER CHAMPIONS® C28PLUS (specif. q.tà chiavi)

32.915/916

Laterale

Pompa singola esterna
Apertura interna con chiave o pomolo
Estensibile da cm 55 a cm 70

Finitura	Prezzo €							
	Pompa Ø30		Pompa Ø34		C 10		C28PLUS	
Verniciata bronzo 3 chiavi								
Verniciata bronzo 5 chiavi								

32.920/921

Laterale

Pompa singola esterna
Apertura interna con chiave o pomolo
Estensibile da cm 70 a cm 85

Finitura	Prezzo €							
	Pompa Ø30		Pompa Ø34		C 10		C28PLUS	
Verniciata bronzo 3 chiavi								
Verniciata bronzo 5 chiavi								

<h2>32.925/926</h2> <p>Laterale Pompa singola esterna Apertura interna con chiave o pomolo Estensibile da cm 75 a cm 90</p>	Finitura	Prezzo €					
				C 10		C28PLUS	
		Pompa Ø30	Pompa Ø34	Pompa Ø30	Pompa Ø34	Pompa Ø30	Pompa Ø34
	Verniciata bronzo 3 chiavi						
Verniciata bronzo 5 chiavi							

<h2>32.930/931</h2> <p>Laterale Pompa singola esterna Apertura interna con chiave o pomolo Estensibile da cm 85 a cm 100</p>	Finitura	Prezzo €					
				C 10		C28PLUS	
		Pompa Ø30	Pompa Ø34	Pompa Ø30	Pompa Ø34	Pompa Ø30	Pompa Ø34
	Verniciata bronzo 3 chiavi						
Verniciata bronzo 5 chiavi							

<h2>32.933</h2>		
Finitura	Prezzo €	
Verniciata bronzo		
<p>Laterale Apertura interna con pomolo Estensibile da cm 85 a cm 100</p>		

<h2>92.105</h2>	
Prezzo €	
<p>Chiave a pompa cilindro non cifrata gambo tipo A/C/E con impugnatura blu,verde o nero metallizzato per tutti gli articoli con pompa cilindro. Specificare gambo e colore richiesti. Conf.da 25 pezzi</p>	

		C 10	C28PLUS
1 chiave in aggiunta			
1 chiave in detrazione			
Duplicazione chiave al campione			

<h2>92.C10B0</h2>	
Prezzo €	
<p>Chiave non cifrata per pompa a cilindro CHAMPIONS® C10. Conf.da 25 pezzi Duplicazione chiavi LIBERA</p>	

<h2>92.CP8D0</h2>	
Prezzo €	
<p>Chiave non cifrata per pompa a cilindro CHAMPIONS® C28PLUS. Duplicazione chiavi PROTETTA</p>	

32.960

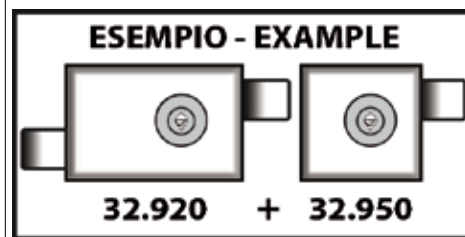
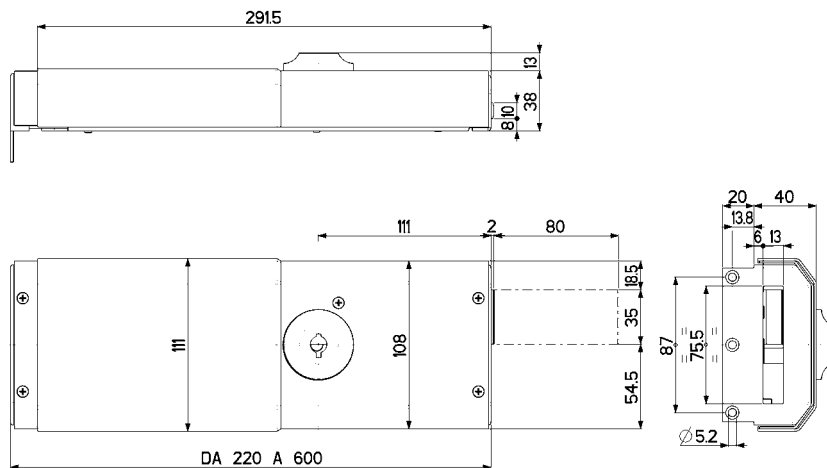


Caratteristiche

- Chiusure per seconda anta estensibili, a 1 punto di chiusura
- Entrata chiave mm 150
- Chiavistello laterale sez. mm 10x35, corsa mm 80
- Apertura interna con chiave
- Tutti gli articoli sono forniti destri e sinistri (specificare nell'ordine)
- Finitura unica: Verniciata bronzo

Dotazione di serie:

- viti e minuteria



32.950

Finitura	Prezzo €
Verniciata bronzo	
Laterale Estensibile da cm 22 a cm 29	



32.960

Finitura	Prezzo €
Verniciata bronzo	
Laterale Estensibile da cm 30 a cm 44	



32.970

Finitura	Prezzo €
Verniciata bronzo	
Laterale Estensibile da cm 45 a cm 60	



SUPPLEMENTI PER SERRATURE CON POMPA-CILINDRO CON LUNGHEZZE SUPERIORI A MM. 50

Lunghezza cilindro		
60 mm		Serratura corredata con pompa-cilindro esterna mm 60 di Ø 25, 30 oppure 34 senza supplemento di prezzo
70-80 mm		Serratura corredata con pompa-cilindro esterna mm 70 - mm 80 di Ø 25, 30 oppure 34
90-100 mm		Serratura corredata con pompa-cilindro esterna mm 90 - mm 100 di Ø 25, 30 oppure 34

SUPPLEMENTI PER SERRATURE CON POMPA-CILINDRO CHAMPIONS® (C10/C28PLUS) CON LUNGHEZZE SUPERIORI A 50 mm

Lunghezza cilindro		
60 mm		Serratura corredata con pompa-cilindro esterna mm 60 di Ø 25, 30 oppure 34 senza supplemento di prezzo
70-80 mm		Serratura corredata con pompa-cilindro esterna mm 70 - mm 80 di Ø 25, 30 oppure 34
90-100 mm		Serratura corredata con pompa-cilindro esterna mm 90 - mm 100 di Ø 25, 30 oppure 34

PER ACCESSORI E RICAMBI SERIE 32 VEDI CAPITOLI

**POMPA
CILINDRO**
91
92
CHIAVI

**TESTIERE
FERROGLIERE**
94
95
MOSTRINE

**RICAMBI
VARI**
99

34

FERROGLIETTI POMPA CILINDRO APPLICARE



APPLICARE



safeguarding your security

Le serrature serie 34

riportate di seguito, possono essere fornite in varie tipologie.



Pompa cilindro

a gorges frontali, molle indipendenti.

Chiavi a duplicazione LIBERA



Pompa cilindro CHAMPIONS® C10

Cilindro a perni.

Chiavi a duplicazione LIBERA



Pompa cilindro CHAMPIONS® C28PLUS

Cilindro a perni.

Chiavi a duplicazione PROTETTA



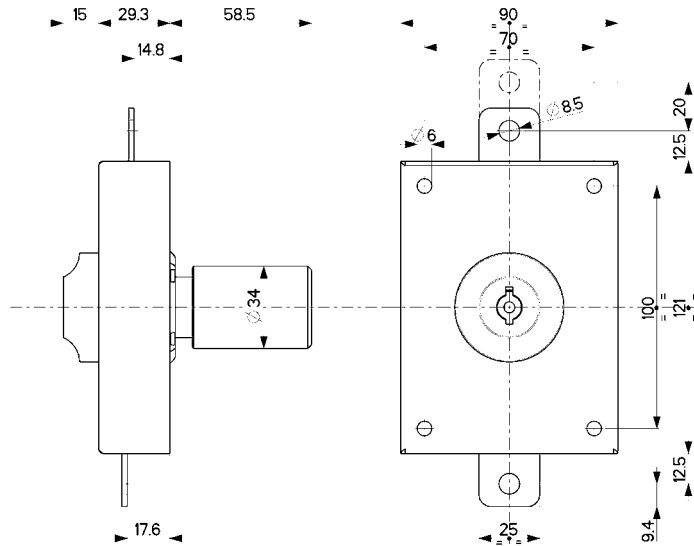
Le serrature con cilindro Champions® sono disponibili **SOLO** in versione con apertura interna con chiave o con pomolo (**SOLO** pompa esterna - **NO doppia pompa**).

Per ordini aggiungere al codice articolo "A" per C10 oppure "B" per C28PLUS

Esempio : **34324V50A** x C10
34324V50B x C28PLUS

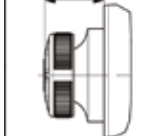
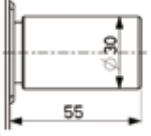
N.B. Le serrature in versione C10 e C28 **NON** sono disponibili in versione "PERSONALIZZATA".

34.320

**MADE
IN
ITALY**

**POMOLO INTERNO
AUTOBLOCCANTE**

POMOLO INTERNO

28.5


POMPA Ø30

 3 chiavi
art. 92105

Caratteristiche

- Verticali
- Pompa-cilindro esterna mm 50 per lunghezze diverse vedere fine capitolo.
- Apertura interna con pomolo autobloccante o chiave
- Tutti gli articoli sono ambidestri
- Finitura : Verniciato

Dotazione di serie :

- n. 3 chiavi art. 92105
- n. 1 mostrina cromata art. 95148/N
- n. 2 passanti per aste art. 99152
- n. 1 cavallotto superiore art. 99153
- n. 1 boccola a pavimento art. 99151
- viti e minuteria

ASTE NON COMPRESSE

Avvertenza: l'applicazione in esterno richiede un trattamento "superficiale" in grado di offrire una maggiore resistenza agli agenti atmosferici. Per informazioni contattare l'azienda.

34.300



Finitura

Prezzo €

Pomolo interno

Verniciato

Verticale

 Corsa aste mm 27
Apertura con pomolo interno autobloccante
Aste **NON** comprese

34.320



Finitura

Prezzo €



Pompa Ø30

Pompa Ø34

Verniciato 3ch.

Verticale

 Entrata chiave mm 45 - Corsa aste mm 20
Apertura interna con chiave
Pompa esterna
Aste **NON** comprese

34.321



Finitura

Prezzo €



Pompa Ø30

Pompa Ø34

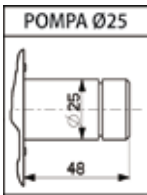
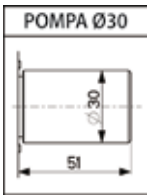
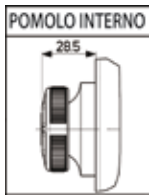
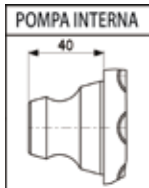
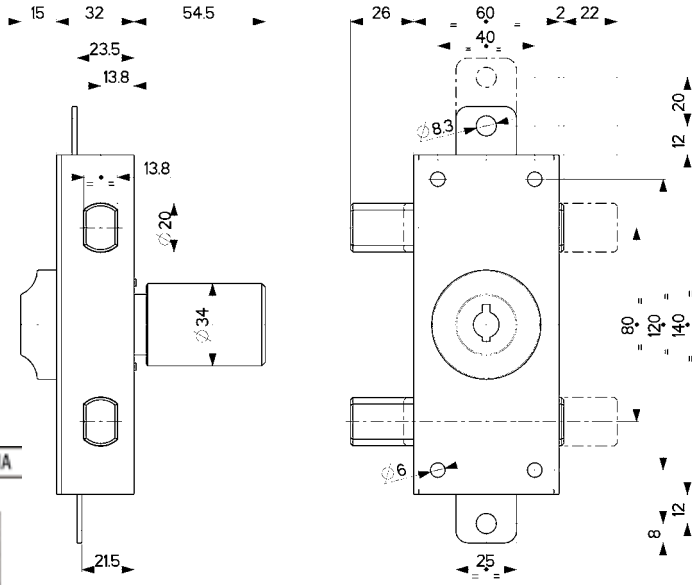
Verniciato 3ch.

Verticale

 Entrata chiave mm 45 - Corsa aste mm 20
Apertura interna con pomolo
Pompa esterna
Aste **NON** comprese

MADE IN ITALY

34.328



Caratteristiche

- Verticali, laterali o triplici
- Pompa-cilindro esterna mm. 50 per lunghezze diverse vedere fine capitolo.
- Versioni con pomolo interno autobloccante e con pompa-cilindro singola o doppia
- Tutti gli articoli sono ambidestri
- Finiture : Verniciato, Verniciato nero

Dotazione di serie :

Verticali - art.34322 - 34326

- n. 3/5 chiavi
- n. 1 mostrina cromata art. 95148/N
- n. 2 passanti per aste art. 99152
- n. 1 cavallotto superiore art. 99153
- n. 1 boccola a pavimento art. 99151
- viti e minuteria

Laterali - art.34331-34332

- n. 3/5 chiavi
- n. 1 mostrina ottone art. 95148/N
- n. 1 ferrogliera art. 94299
- viti e minuteria

Triplice - art.34328 - 34337

- n. 3/5 chiavi
- n. 1 mostrina ottone art. 95148/N
- n. 1 ferrogliera art. 94299
- n. 2 passanti per aste art. 99152
- n. 1 cavallotto superiore art. 99153
- n. 1 boccola a pavimento art. 99151
- viti e minuteria

Optional : per Laterali e Triplici

ferrogliera larga art. 94300 o piatta art. 94074 e chiavistelli allungati mm 25

ASTE NON COMPRESSE

Avvertenza: l'applicazione in esterno richiede un trattamento "superficiale" in grado di offrire una maggiore resistenza agli agenti atmosferici. Per informazioni contattare l'azienda.

PER ORDINI AGGIUNGERE AL CODICE ARTICOLO "A" PER CHAMPIONS C10

"B" PER CHAMPIONS C28PLUS (spec. q.tà chiavi)

34.322



Finitura	Prezzo €								
	Pompa Ø25	Pompa Ø30	Pompa Ø34						
Verniciato 3ch.									
Nero 3 chiavi									
Verticale - Entrata chiave mm 30 - Corsa aste mm 20 Apertura interna con chiave cifrata - Doppia pompa esterna/interna - Mostrina esterna cromata Aste NON comprese									

34.323



Finitura	Prezzo €								
	Pompa solo interna								
Verniciato 3ch.									
Nero 3 chiavi									
Verticale - Corsa aste mm 20 Apertura interna con chiave cifrata - Pompa interna Aste NON comprese									










34.324



Finitura	Prezzo €								
	Pompa Ø25	Pompa Ø30	Pompa Ø34	Pompa Ø25	Pompa Ø30	Pompa Ø34	Pompa Ø25	Pompa Ø30	Pompa Ø34
Verniciato 3ch.									
Verniciato 5ch.									
Nero 3 chiavi									
Nero 5 chiavi									
Verticale - Entrata chiave mm 30 - Corsa aste mm 20 Apertura interna con chiave - Pompa esterna - Mostrina esterna cromata - Aste NON comprese									

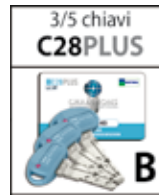
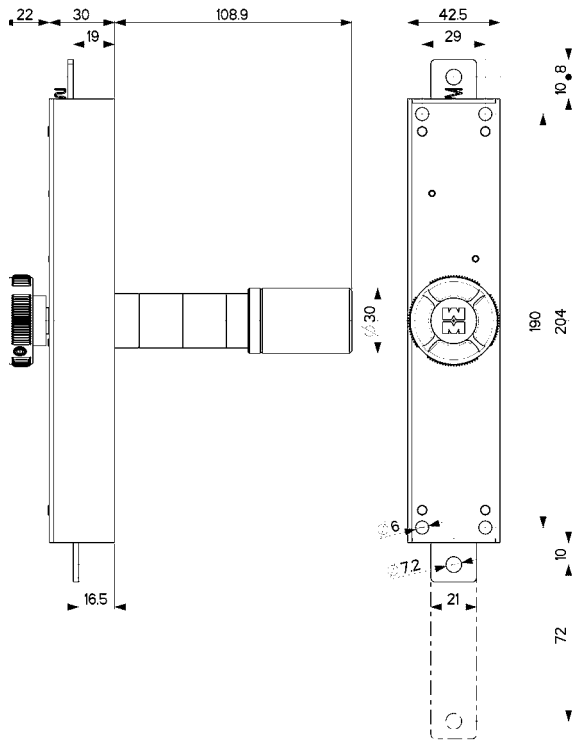
34.325										
	Finitura	Prezzo €								
		Pomolo interno								
	Verniciato									
	Nero									
<p>Verticale - Corsa aste mm 20 Apertura con pomolo interno autobloccante - Aste NON comprese</p>										
34.326										
	Finitura				 C 10			 C28PLUS		
		Pompa Ø25	Pompa Ø30	Pompa Ø34	Pompa Ø25	Pompa Ø30	Pompa Ø34	Pompa Ø25	Pompa Ø30	Pompa Ø34
	Verniciato 3ch.									
	Verniciato 5ch.									
	Nero 3 chiavi									
	Nero 5 chiavi									
<p>Verticale - Entrata chiave mm 30 - Corsa aste mm 20 Apertura interna con pomolo autobloccante - Pompa esterna - Mostrina esterna cromata - Aste NON comprese</p>										
34.327										
	Finitura	Prezzo €								
		Quadro 8 interno								
	Verniciato									
<p>Verticale - Corsa aste mm 20 Apertura con quadro 8 interno autobloccante - n. 2 passanti per aste art. 99152 n. 1 cavallotto superiore art. 99153 - n. 1 boccola a pavimento art. 99151 viti e minuteria Aste NON comprese</p>										
34.327/SP										
	Finitura	Prezzo €								
		Chiave a spillo								
	Verniciato 3ch.									
<p>Verticale - Corsa aste mm 20 Apertura con chiave a spillo (n.1 chiave art. 92103) interna autobloccante - n. 2 passanti per aste art. 99152 n. 1 cavallotto superiore art. 99153 - n. 1 boccola a pavimento art. 99151 viti e minuteria Aste NON comprese</p>										
34.328										
	Finitura				 C 10			 C28PLUS		
		Pompa Ø25	Pompa Ø30	Pompa Ø34	Pompa Ø25	Pompa Ø30	Pompa Ø34	Pompa Ø25	Pompa Ø30	Pompa Ø34
	Verniciato 3ch.									
	Verniciato 5ch.									
	Nero 3 chiavi									
	Nero 5 chiavi									
<p>Triplce - Entrata chiave mm 30 - Chiavistelli sezione mm 20x14 corsa mm 22 - Corsa aste mm 20 Apertura interna con chiave - Pompa esterna - Mostrina esterna ottone - Aste NON comprese</p>										
34.329										
	Finitura				 C 10			 C28PLUS		
		Pompa Ø25	Pompa Ø30	Pompa Ø34	Pompa Ø25	Pompa Ø30	Pompa Ø34	Pompa Ø25	Pompa Ø30	Pompa Ø34
	Verniciato 3ch.									
	Verniciato 5ch.									
	Nero 3 chiavi									
	Nero 5 chiavi									
<p>Triplce - Entrata chiave mm 30 - Chiavistelli sezione mm 20x14 corsa mm 22 - Corsa aste mm 20 Apertura interna con pomolo autobloccante - Pompa esterna - Mostrina esterna ottone - Aste NON comprese</p>										

34.329/SBC		Prezzo €								
Finitura										
	Pompa Ø25	Pompa Ø30	Pompa Ø34	Pompa Ø25	Pompa Ø30	Pompa Ø34	Pompa Ø25	Pompa Ø30	Pompa Ø34	
Verniciato 3ch.										
Verniciato 5ch.										
Nero 3 chiavi										
Nero 5 chiavi										
Triplice - Entrata chiave mm 30 - Corsa chiavistelli mm 22 - Corsa aste mm 20 - Mostrina esterna ottone Apertura interna con pomolo autobloccante - Pompa esterna - Aste, boccola 99151 e cavallotto 99153 NON compresi										
34.329/SBCPV		Prezzo €								
Finitura										
	Pompa Ø25	Pompa Ø30	Pompa Ø34	Pompa Ø25	Pompa Ø30	Pompa Ø34	Pompa Ø25	Pompa Ø30	Pompa Ø34	
Nero 3 chiavi										
Nero 5 chiavi										
Triplice - Entrata chiave mm 30 - Chiavistelli sezione mm 20x14 corsa mm 22 - Corsa aste mm 20 Apertura interna con pomolo autobloccante - Pompa esterna Ø25 mm in PVD Dotazione di serie : 2 passanti art. 99152 - 3/5 chiavi - mostrina esterna ottone art. 95148/25 finitura in PVD ferrogliera art. 94299 - viti inox finitura nera e minuteria - Aste, boccola 99151 e cavallotto 99153 NON compresi										
34.329/SBCPVI		Prezzo €								
Finitura										
	Pompa Ø25	Pompa Ø30	Pompa Ø34	Pompa Ø25	Pompa Ø30	Pompa Ø34	Pompa Ø25	Pompa Ø30	Pompa Ø34	
Nero 3 chiavi										
Nero 5 chiavi										
Triplice - Entrata chiave mm 30 - Chiavistelli sezione mm 20x14 corsa mm 22 - Corsa aste mm 20 Apertura interna con pomolo autobloccante - Pompa esterna Ø25 mm in PVD Dotazione di serie : 2 passanti art. 99152 - 3/5 chiavi - mostrina esterna ottone art. 95248/25 finitura in PVD ferrogliera art. 94299 - viti inox finitura nera e minuteria - Aste, boccola 99151 e cavallotto 99153 NON compresi										
34.330		Prezzo €								
Finitura	Pomolo interno									
Verniciato										
Nero										
Triplice - Chiavistelli sezione mm. 20x14 corsa mm 22 - Corsa aste mm 20 Apertura interna con pomolo autobloccante - Aste NON comprese										
34.331		Prezzo €								
Finitura										
	Pompa Ø25	Pompa Ø30	Pompa Ø34	Pompa Ø25	Pompa Ø30	Pompa Ø34	Pompa Ø25	Pompa Ø30	Pompa Ø34	
Verniciato 3ch.										
Verniciato 5ch.										
Nero 3 chiavi										
Nero 5 chiavi										
Laterale - Entrata chiave mm 30 - Chiavistelli sezione mm. 20x14 corsa mm 22 Apertura interna con chiave - Pompa esterna - Mostrina esterna ottone										
34.332		Prezzo €								
Finitura										
	Pompa Ø25	Pompa Ø30	Pompa Ø34	Pompa Ø25	Pompa Ø30	Pompa Ø34	Pompa Ø25	Pompa Ø30	Pompa Ø34	
Verniciato 3ch.										
Verniciato 5ch.										
Nero 3 chiavi										
Nero 5 chiavi										
Laterale - Entrata chiave mm 30 - Chiavistelli sezione mm. 20x14 corsa mm 22 Apertura interna con pomolo - Pompa esterna - Mostrina esterna ottone										

34.333 	Prezzo €									
	Finitura									
		Pompa solo interna								
	Verniciato 3ch.									
Nero 3 chiavi										
Triplìce - Chiavistelli sezione mm. 20x14 corsa mm 22 - Corsa aste mm 20 Apertura interna con chiave cifrata - Pompa interna - Aste NON comprese										
34.334 	Prezzo €									
	Finitura				 C 10			 C28PLUS		
		Pompa Ø25	Pompa Ø30	Pompa Ø34	Pompa Ø25	Pompa Ø30	Pompa Ø34	Pompa Ø25	Pompa Ø30	Pompa Ø34
	Verniciato 3ch.									
Verniciato 5ch.										
Nero 3 chiavi										
Nero 5 chiavi										
Triplìce - Entrata chiave mm 30 - Chiavistelli sezione mm. 20x14 corsa mm 22 - Corsa aste mm 20 Apertura con quadro \sphericalangle 8 interno autobloccante - Pompa esterna - Mostrina esterna ottone - Aste NON comprese										
34.335 	Prezzo €									
	Finitura									
		Pompa Ø25	Pompa Ø30	Pompa Ø34						
	Verniciato 3ch.									
Nero 3 chiavi										
Triplìce - Entrata chiave mm 30 - Chiavistelli sezione mm. 20x14 corsa mm 22 - Corsa aste mm 20 Apertura interna con chiave cifrata - Doppia pompa esterna/interna - Mostrina esterna ottone - Aste NON comprese										
34.337 	Prezzo €									
	Finitura									
		Quadro 8 interno								
	Verniciato									
Nero										
Triplìce - Chiavistelli sezione mm. 20x14 corsa mm 22 - Corsa aste mm 20 Apertura con quadro \sphericalangle 8 interno autobloccante - Aste NON comprese										

34.339

MADE IN ITALY



Caratteristiche

Ferroglietto verticale dedicato ad ante di furgoni

- Versioni con pomolo interno autobloccante e con pompa-cilindro singola
- Pompa-cilindro esterna mm. 110 (per lunghezze diverse contattare l'azienda)
- Tutti gli articoli sono ambidestri
- Finitura: Zincato

Dotazione di serie :

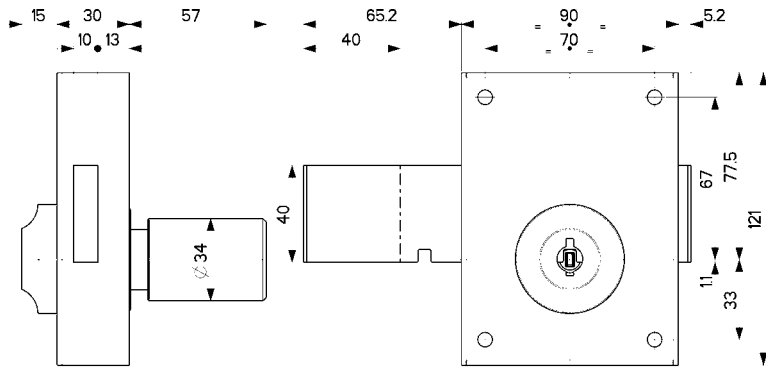
- n. 3/5 chiavi **CHAMPIONS® C28PLUS**

ASTE NON COMPRESSE

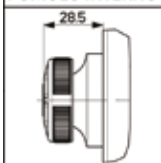
34.338		Prezzo €					
	Finitura						
	Pomolo interno						
zincato bianco							
Verticale per anta fissa Corsa aste mm 72 Apertura con pomolo interno autobloccante - Aste NON comprese							
34.339		Prezzo €					
	Finitura						
							 C28PLUS
zincato 3ch.							Pompa Ø30
zincato 5ch.							
Verticale per anta mobile Corsa aste mm 72 Apertura con pomolo interno autobloccante - Pompa esterna Aste NON comprese							

34.350

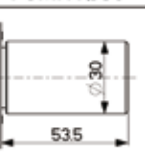
MADE
IN
ITALY



POMOLO INTERNO



POMPA Ø30



3 chiavi
art. 92105



Caratteristiche

- Laterali
- Pompa-cilindro esterna mm. 50 per lunghezze diverse vedere fine capitolo.
- Versioni con pomolo interno autobloccante e con pompa-cilindro singola
- Tutti gli articoli sono ambidestri
- Finitura : Verniciato



Dotazione di serie :


- n. 3 chiavi art. 92105
- n. 1 mostrina cromata art. 95148/N
- n. 1 ferrogliera art. 94180 per art.34350/351/355
- n. 1 ferrogliera art. 94181 per art.34352/353
- viti e minuteria



Avvertenza: l'applicazione in esterno richiede un trattamento "superficiale" in grado di offrire una maggiore resistenza agli agenti atmosferici. Per informazioni contattare l'azienda.

APPLICARE


34.350		Prezzo €			
	Finitura				
		Pompa Ø30	Pompa Ø34		
Verniciato 3ch.					
Laterale - Entrata chiave mm 45 Corsa chiavistello mm 40 Apertura interna con chiave Pompa esterna					
34.351		Prezzo €			
	Finitura				
		Pompa Ø30	Pompa Ø34		
Verniciato 3ch.					
Laterale - Entrata chiave mm 45 Corsa chiavistello mm 40 Apertura interna con pomolo Pompa esterna					
34.352		Prezzo €			
	Finitura				
		Pompa Ø30	Pompa Ø34		
Verniciato 3ch.					
Laterale - Entrata chiave mm 45 Corsa chiavistello mm 120 Apertura interna con chiave Pompa esterna					


<h2>34.353</h2> 	Finitura	Prezzo €			
					
	Pompa Ø30 Pompa Ø34				
	Verniciato 3ch.				
Laterale - Entrata chiave mm 45 Corsa chiavistello mm 120 Apertura interna con pomolo Pompa esterna					

<h2>34.355</h2> 	Finitura	Prezzo €			
		Pomolo interno			
	Verniciato 3ch.				
Laterale - Entrata chiave mm 45 Corsa chiavistello mm 40 Apertura interna con pomolo					

<h2>92.105</h2>	
Prezzo €	
Chiave a pompa cilindro non cifrata gambo tipo A/C/E con impugnatura blu,verde o nero metallizzato per tutti gli articoli con pompa cilindro. Specificare gambo e colore richiesti. Conf.da 25 pezzi	

<h2>92.C10B0</h2>	
Prezzo €	
Chiave non cifrata per pompa a cilindro CHAMPIONS® C10. Conf.da 25 pezzi Duplicazione chiavi LIBERA	

	
Prezzo €	
1 chiave in aggiunta	
1 chiave in detrazione	
Duplicazione chiave al campione	

<h2>92.CP8D0</h2>	
Prezzo €	
Chiave non cifrata per pompa a cilindro CHAMPIONS® C28PLUS. Duplicazione chiavi PROTETTA	

SUPPLEMENTI PER SERRATURE CON POMPA-CILINDRO CON LUNGHEZZE SUPERIORI A 50 mm	
Lunghezza cilindro	
60 mm	Serratura corredata con pompa-cilindro esterna mm 60 di Ø 25, 30 oppure 34 senza supplemento di prezzo
70-80 mm	Serratura corredata con pompa-cilindro esterna mm 70 - mm 80 di Ø 25, 30 oppure 34
90-100 mm	Serratura corredata con pompa-cilindro esterna mm 90 - mm 100 di Ø 25, 30 oppure 34

SUPPLEMENTI PER SERRATURE CON POMPA-CILINDRO CHAMPIONS® (C10/C28PLUS) CON LUNGHEZZE SUPERIORI A 50 mm	
Lunghezza cilindro	
60 mm	Serratura corredata con pompa-cilindro esterna mm 60 di Ø 25, 30 oppure 34 senza supplemento di prezzo
70-80 mm	Serratura corredata con pompa-cilindro esterna mm 70 - mm 80 di Ø 25, 30 oppure 34
90-100 mm	Serratura corredata con pompa-cilindro esterna mm 90 - mm 100 di Ø 25, 30 oppure 34


N.B. Le serrature in versione C10 e C28PLUS NON sono disponibili in versione "PERSONALIZZATA".

Avvertenza : l'applicazione delle serrature e relativi accessori in esterno, richiedono un trattamento "superficiale" in grado di offrire una maggiore resistenza agli agenti atmosferici. Per informazioni contattare l'azienda.



Impianto a chiave unica KA (Keyed Alike)

Sistema composto da più cilindri con la stessa cifratura che possono quindi essere aperti dalla stessa chiave




* Aumenti per realizzazione di impianti a cifrature speciali Prezzi da sommare al costo di ogni cilindro dell'impianto.	DUPLICAZIONE	
	LIBERA	PROTETTA
	C10	C28PLUS
1) Cifratura a nostra scelta		
Mezzo cilindro - Cilindro con pomolo - Lucchetto		
Serrature pompa singola (esterna) - Ferroglietti		
Cilindro doppio		
Serrature doppia pompa (interna/esterna)		
2) Numero di chiavi diverso dalla dotazione standard		
DETRAZIONE per ogni chiave in meno rispetto alla dotazione		
MAGGIORAZIONE per ogni chiave in più rispetto alla dotazione		
3) Cifratura KA al campione		
Mezzo cilindro - Cilindro con pomolo - Lucchetto		
Serrature pompa singola (esterna) - Ferroglietti		
Cilindro doppio		
Serrature doppia pompa (interna/esterna)		
4) Numero chiavi in dotazione standard per cilindro	3	3/5



Impianto a chiave maestra MK (Master Key)

Una sola chiave (maestra) apre tutti i cilindri del sistema, mentre le altre chiavi aprono solo il proprio cilindro.

Numero massimo di chiavi con cifratura diversa = 10



* Aumenti per realizzazione di impianti a cifrature speciali Prezzi da sommare al costo di ogni cilindro dell'impianto.	DUPLICAZIONE	
	LIBERA	PROTETTA
	C10	C28PLUS
1) Cifratura a nostra scelta		
Mezzo cilindro - Cilindro con pomolo - Lucchetto		
Serrature pompa singola (esterna) - Ferroglietti		
Cilindro doppio		
Serrature doppia pompa (interna/esterna)		
2) Cifratura MK al campione		
Mezzo cilindro - Cilindro con pomolo - Lucchetto		
Serrature pompa singola (esterna) - Ferroglietti		
Cilindro doppio		
Serrature doppia pompa (interna/esterna)		
3) Chiave maestra cifrata		

APPLICARE

PER ACCESSORI E RICAMBI SERIE 34 VEDI CAPITOLI

	POMPA CILINDRO	91		92	CHIAVI	
	ASTE	93		94	TESTIERE FERROGLIERE	
	MOSTRINE	95		99	RICAMBI VARI	

35

**SERRATURE PER
ANTE E PERSIANE
DA APPLICARE**

APPLICARE



35.381

MADE IN ITALY

Caratteristiche

- Laterali, verticali o triplici
 - Pompa-cilindro esterna lunghezza mm 50 per lunghezze diverse vedere capitolo 91.
 - Versioni con pomolo interno autobloccante e con pompa cilindro singola o doppia
 - Tutti gli articoli sono reversibili
 - Finitura unica: Verniciata nera
- Dotazione di serie:

Laterali - art.35360 - 35363

- n. 3 chiavi art. 92105
- n. 1 mostrina ottone art. 95148/N
- n. 1 ferrogliera art. 94310
- viti e minuteria

Verticali - art.35370 - 35373

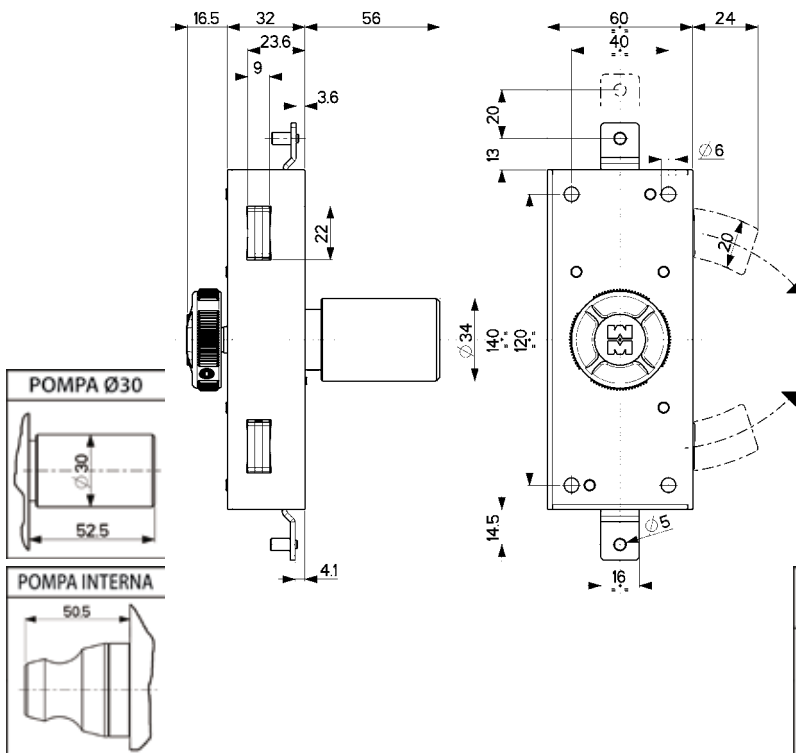
- n. 3 chiavi art. 92105
- n. 1 mostrina ottone art. 95148/N
- n. 1 ferrogliera superiore art. 94312
- n. 2 cavallotti copri-asta art. 99154
- n. 2 passanti per aste art. 99162
- n. 1 bocchetta a pavimento art. 99181
- viti e minuteria

Triplici - art.35380 - 35383

- n. 3 chiavi art. 92105
- n. 1 mostrina ottone art. 95148/N
- n. 1 ferrogliera laterale art. 94310
- n. 1 ferrogliera superiore art. 94312
- n. 2 cavallotti copri-asta art. 99154
- n. 1 bocchetta a pavimento art. 99181
- n. 2 passanti per aste art. 99162
- viti e minuteria

ASTE NON COMPRESSE

Avvertenza: l'applicazione in esterno richiede un trattamento "superficiale" in grado di offrire una maggiore resistenza agli agenti atmosferici. Per informazioni contattare l'azienda.



35.360



Finitura	Prezzo €			
	Pomolo interno			
Nero				
Laterale - Apertura interna con pomolo autobloccante Corsa chiavistelli mm 24				

35.361



Finitura	Prezzo €			
	Pompa Ø30	Pompa Ø34		
Nero 3 chiavi				
Laterale - Entrata chiave mm 30 - Apertura interna con pomolo autobloccante Pompa esterna - Corsa chiavistelli mm 24				

35.362



Finitura	Prezzo €			
	Pompa Ø30	Pompa Ø34		
Nero 3 chiavi				
Laterale - Entrata chiave mm 30 - Apertura interna con chiave cifrata Doppia pompa esterna/interna - Corsa chiavistelli mm 24				

35.363		Prezzo €					
	Finitura						
		Pompa solo interna					
Nero 3 chiavi							
Laterale - Apertura interna con chiave cifrata Pompa interna - Corsa chiavistelli mm 24							
35.370		Prezzo €					
	Finitura						
		Pomolo interno					
Nero							
Verticale - Apertura interna con pomolo autobloccante Corsa aste mm 20 Aste NON comprese							
35.371		Prezzo €					
	Finitura						
		Pompa Ø30	Pompa Ø34				
Nero 3 chiavi							
Verticale - Entrata chiave mm 30 - Apertura interna con pomolo autobloccante Pompa esterna - Corsa aste mm 20 Aste NON comprese							
35.372		Prezzo €					
	Finitura						
		Pompa Ø30	Pompa Ø34				
Nero 3 chiavi							
Verticale - Entrata chiave mm 30 - Apertura interna con chiave cifrata Doppia pompa esterna/interna - Corsa aste mm 20 Aste NON comprese							
35.373		Prezzo €					
	Finitura						
		Pompa solo interna					
Nero 3 chiavi							
Verticale - Apertura interna con chiave cifrata Pompa interna - Corsa aste mm 24 Aste NON comprese							
35.380		Prezzo €					
	Finitura						
		Pomolo interno					
Nero							
Triplice - Apertura interna con pomolo autobloccante Corsa chiavistelli mm 24 - Corsa aste mm 20 Aste NON comprese							

<h2>35.381</h2>	Finitura	Prezzo €			
		Pompa Ø30	Pompa Ø34		
Nero 3 chiavi					
Triplice - Entrata chiave mm 30 - Apertura interna con pomolo autobloccante Pompa esterna - Corsa chiavistelli mm 24 - Corsa aste mm 20 Aste NON comprese					
<h2>35.382</h2>	Finitura	Prezzo €			
		Pompa Ø30	Pompa Ø34		
Nero 3 chiavi					
Triplice - Entrata chiave mm 30 - Apertura interna con chiave cifrata Doppia pompa esterna/interna - Corsa chiavistelli mm 24 - Corsa aste mm 20 Aste NON comprese					
<h2>35.383</h2>	Finitura	Prezzo €			
		Pompa solo interna			
Nero 3 chiavi					
Triplice - Apertura interna con chiave cifrata Pompa interna - Corsa chiavistelli mm 24 - Corsa aste mm 24 Aste NON comprese					

PER ACCESSORI E RICAMBI SERIE 35 VEDI CAPITOLI



POMPA CILINDRO **91**

92 CHIAVI



ASTE **93**

94 TESTIERE FERROGLIERE



MOSTRINE **95**

99 RICAMBI VARI



36

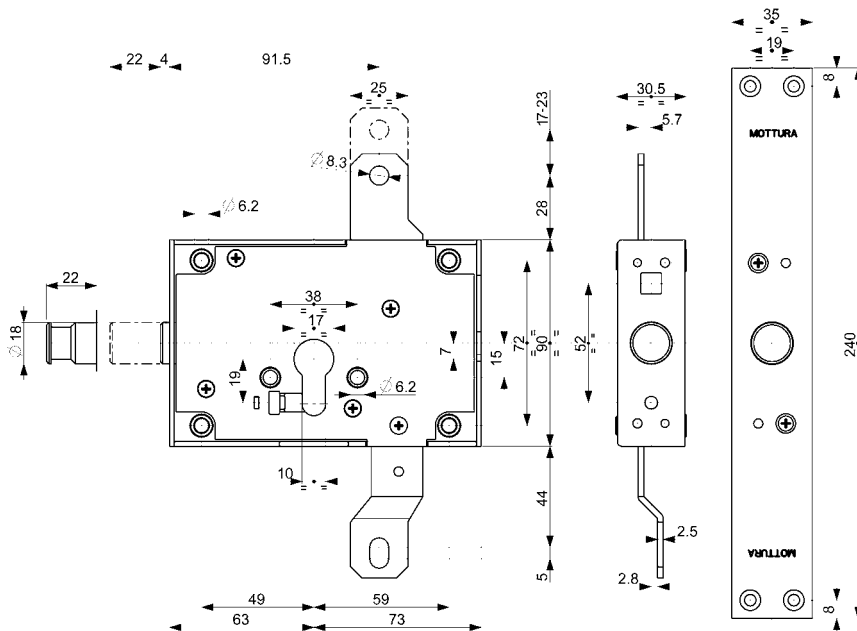
ASTABLOCK® PER PORTE BLINDATE



safeguarding your security

MADE IN ITALY

36.258



Caratteristiche

Chiusura di sicurezza supplementare per qualsiasi serratura di porte blindate, con corsa aste compresa tra 17 e 23 mm

- Bloccaggio verticale (art. 36257)
- Bloccaggio verticale e laterale (art. 36258/36259)
- Entrata chiave mm 63
- Corsa asta superiore mm 17/23
- Doppio sistema di fissaggio del cilindro
- Il cilindro, il rinforzo esterno e gli altri accessori per il montaggio sono forniti a parte
- Per una maggiore sicurezza si consiglia di utilizzare cilindri di sicurezza CHAMPIONS® e Defender® Mottura (vedere capitolo 94)

Tutti gli articoli sono forniti destri e sinistri, alti e bassi (specificare nell'ordine)

Dotazione di serie:

- vite (1) e piastrina per il fissaggio cilindro (3) art. 99066
- perno attacco aste art. 99197

A richiesta:

- Sistema di bloccaggio antieffrazione brevettato (estrazione del cilindro) **T** (aggiungere al codice serratura la lettera T)

ASTE NON COMPRESSE

Si RACCOMANDA di utilizzare cilindri di sicurezza CHAMPIONS



AD APPLICARE	Prezzo €	Prezzo €	AD INFILARE
	36.257		
	N - base		
	T - con bloccaggio antieffrazione		
<p>Bloccaggio verticale Aste NON comprese.</p> <div style="text-align: center;"> </div>			
	36.258		36.258/I
	N - base		
	T - con bloccaggio antieffrazione		
<p>Bloccaggio verticale e laterale Chiavistello laterale corsa mm 22 Aste NON comprese.</p> <div style="text-align: center;"> </div>			

AD APPLICARE	Prezzo €	Prezzo €	AD INFILARE
	36.259		
	36.259/I		
N - base			
T - con bloccaggio antieffrazione			
Bloccaggio verticale e laterale Chiavistello laterale corsa mm 22 con funzione di semiapertura al primo giro (con serratura principale aperta) e chiusura al secondo giro. Le aste e la leva di aggancio NON sono comprese.			

APPLICARE

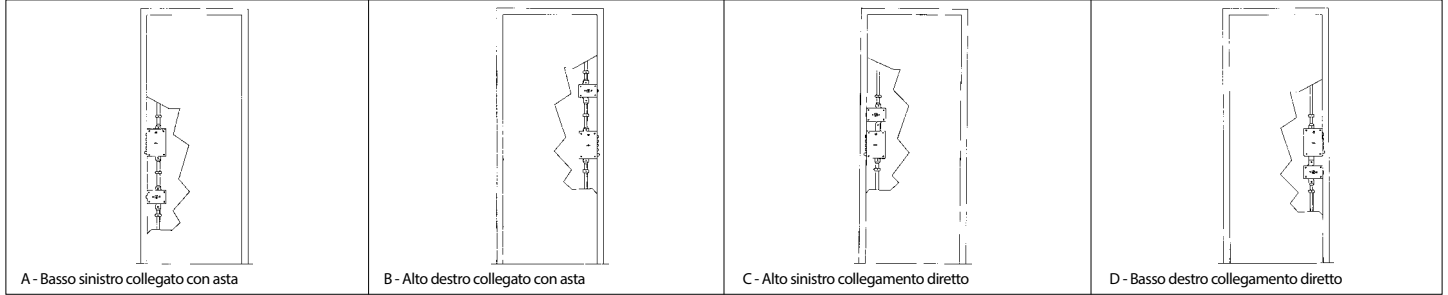
94.399D/S		94.400D/S	
Prezzo €		Prezzo €	
Piastra di collegamento per posa astablock e art. 49.120 (XCode) su serrature standard 52.571 ecc. Dimensioni mm 134x204 L'articolo viene fornito destro o sinistro (specificare nell'ordine)		Piastra di collegamento per posa astablock e art. 49.120 (XCode) su serrature con mezzo giro superiore 52.505 ecc. completa di sbalzo Dimensioni mm 134x195 L'articolo viene fornito destro o sinistro (specificare nell'ordine)	

99.197	
Prezzo €	
Perno attacco aste per "Astablock" Conf. da 10 pezzi	

99.251		
Prezzo €		
Sbalzo / prolunga per aste per collegare Astablock, XCode a serrature con corsa aste mm 40 Conf. da 10 pezzi		

99.253		
Prezzo €		
Sbalzo / prolunga per aste per collegare Astablock, XCode a serrature serie 50.555 - 85.555 Conf. da 10 pezzi		

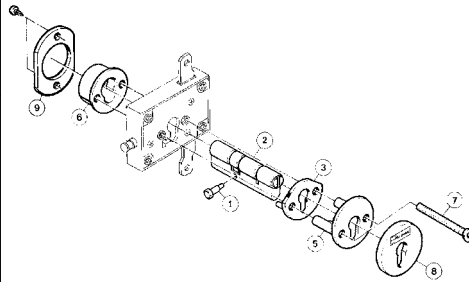
ESEMPI DI MONTAGGIO



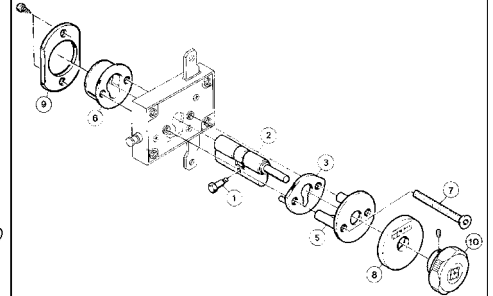
PROTEZIONI ESTERNE

Vengono forniti a parte e quindi non sono compresi nella confezione, i seguenti componenti: cilindro (2), rosone interno (5), rinforzo esterno (6), viti passanti (7), mostrine (8) e (9), pomolo (10). La sequenza di montaggio, sia per ASTABLOCK con cilindro doppia chiave (esempio A) che con predisposizione pomolo (esempio B) è la stessa

CILINDRO CHIAVE / CHIAVE



CILINDRO CHIAVE / PREDISPOSIZIONE POMOLO



PER ACCESSORI E RICAMBI SERIE 36 VEDI CAPITOLI



ASTE **93**

94 TESTIERE FERROGLIERE DEFENDER®



MOSTRINE **95**

99 RICAMBI VARI



37

**FERROGLIETTI
DA APPLICARE
PER CILINDRO**


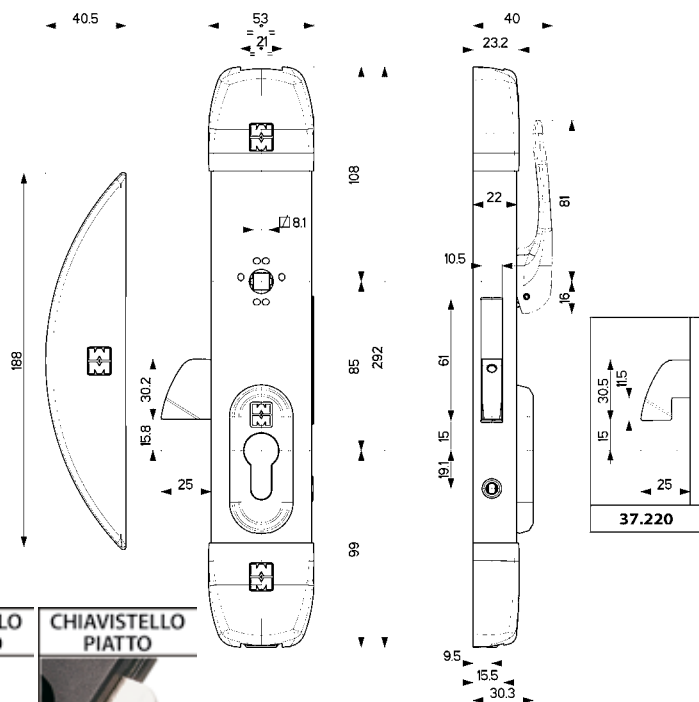
FORZA 7

APPLICARE





37.210



Caratteristiche

- Verticali e tripli
- Chiavistello basculante piatto o a gancio con blocco antisollevarimento automatico
- Corsa chiavistello mm 25
- **Comando chiavistello e aste con quadro \square 8 PASSANTE e blocco con cilindro**
- Aste e copriserratura in alluminio verniciato nero
- Tutti gli articoli sono reversibili

Dotazione di serie:

- passanti per aste
- boccola a pavimento
- cavalletto superiore

ASTE, CILINDRO E ALTRI ACCESSORI NON SONO INCLUSI.

ATTENZIONE

Prima dell'installazione, verificare che ci sia spazio a sufficienza tra persiana e l'eventuale finestra/infisso (mm 40). Nel caso di utilizzo del mezzo cilindro usare il tipo M.

SI RACCOMANDA di utilizzare cilindri di sicurezza CHAMPIONS



37.100

Prezzo €

Verticale

Apertura con quadro maniglia \square 8
Corsa aste mm 28

Aste **NON** comprese



37.110

Prezzo €

Triplice

con chiavistello basculante PIATTO
Apertura con quadro maniglia \square 8
Corsa aste mm 28
Completa di ferrogliera

Aste **NON** comprese



37.120

Prezzo €

Triplice

con chiavistello basculante A GANCIO
Apertura con quadro maniglia \square 8
Corsa aste mm 28
Completa di ferrogliera

Aste **NON** comprese



<h2 style="text-align: center;">37.200</h2>	<p>Aste NON comprese</p>	
<p style="text-align: center;">Prezzo €</p>		
<p>Verticale Apertura con quadro maniglia \square8 e blocco con cilindro. Corsa aste mm 28 Copleta di mostrina interna</p>		
<h2 style="text-align: center;">37.210</h2>	<p>Aste NON comprese</p>	
<p style="text-align: center;">Prezzo €</p>		
<p>Triplice con chiavistello basculante PIATTO Apertura con quadro maniglia \square8 e blocco con cilindro. Corsa aste mm 28 Copleta di mostrina interna e ferrogliera</p>		
<h2 style="text-align: center;">37.220</h2>	<p>Aste NON comprese</p>	
<p style="text-align: center;">Prezzo €</p>		
<p>Triplice con chiavistello basculante A GANCIO Apertura con quadro maniglia \square8 e blocco con cilindro. Corsa aste mm 28 Copleta di mostrina interna e ferrogliera</p>		
<h2 style="text-align: center;">37.500</h2>	<p>Funziona anche da ferrogliera di riscontro e quando il chiavistello impegna la chiusura della seconda anta, non è più possibile far rientrare le aste.</p>	
<p style="text-align: center;">Prezzo €</p>	<p>Aste NON comprese</p>	
<p>Ferrogliera e chiusura verticale per seconda anta. Corsa aste mm 28 Comando tramite leva a scomparsa con corsa 180°.</p>		
<h2 style="text-align: center;">94.336</h2>		
<p style="text-align: center;">Prezzo €</p>		
<p>Ferrogliera a murare</p>		

93.326

Finitura	Prezzo €
Nere	

Coppia aste in alluminio 10x20 mm con puntale Ø 10 mm
n.1 da 148 cm con terminale a sbalzo da mm 15 regolabile
n.1 da 95 cm terminale dritto regolabile per serie 37



93.331

Finitura	Prezzo €
Nera	

Asta in alluminio 10x20 mm con puntale Ø 10 mm con terminale dritto regolabile
Lunghezza cm 32 per serie 37



93.327

Finitura	Prezzo €
Nera	


Asta in alluminio 10x20 mm con puntale Ø 10 mm con terminale dritto regolabile
Lunghezza cm 95 per serie 37



93.328

Finitura	Prezzo €
Nera	

Asta in alluminio 10x20 mm con puntale Ø 10 mm con terminale dritto regolabile
Lunghezza cm 146 per serie 37



93.329

Finitura	Prezzo €
Nere	

Coppia aste in alluminio 10x20 mm con puntale Ø 10 mm
n.1 da 146 cm con terminale dritto regolabile
n.1 da 95 cm terminale dritto regolabile per serie 37



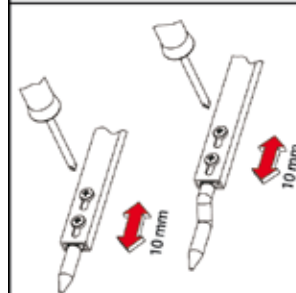
93.330

Finitura	Prezzo €
Nera	

Asta in alluminio 10x20 mm con puntale Ø 10 mm con terminale a sbalzo da mm 15 regolabile
Lunghezza cm 119 per serie 37



TERMINALE REGOLABILE



94.11101..			
Codice	Finitura	Sp. [mm]	Prezzo €
94.11101	Nero	2,5	
94.11101/1	Nero	1	
Distanziale per Defender® 94.920 Conf. da 25 pezzi			



94.920	
Finitura	Prezzo €
Nero	
Rinforzo Defender® in ZAMA mm 32 x 75 x 18,5 per serie 32-37-47 protezione sull'entrata chiave: mm 6 Feritoia entrata chiave da mm. 3,5 o 5 (specificare nell'ordine)	



94.922	
Finitura	Prezzo €
Nero	
Rinforzo Defender® in ACCIAIO (53 HRC) mm 32 x 75 x 18,5 per serie 32-37-47 protezione sull'entrata chiave: mm 6 Feritoia entrata chiave da mm. 3,5 o 5 (specificare nell'ordine)	




95.420	
Finitura	Prezzo €
Nera	
Mostrina esterna mm 32 x 75 x 8,5 completa di supporto metallico per serie 37, 47 Conf. da 10 pezzi	



95.429/P	
Finitura	Prezzo €
Nera	
Mostrina interna mm 32 x 75 x 8,5 con supporto metallico per cilindri con pomolo per serie 37, 47 Conf. da 10 pezzi	



99.167	
Finitura	Prezzo €
Ottone	
Bocchetta a pavimento per aste Ø 10 mm possibilità fissaggio con vite Profondità mm 24 Conf. da 10 pezzi	



99.299	
Finitura	Prezzo €
Ottone	
Bocchetta a pavimento con chiusura a molla per aste Ø 10 mm corsa mm 30 Profondità mm 38 Conf. da 10 pezzi	



99.520	
Finitura	Prezzo €
Nera	
Maniglia ad ingombro limitato, con riposizionamento automatico. Quadro \sphericalangle 8 mm	




99.522	
Finitura	Prezzo €
Nera	
Rosetta per maniglia 99520 Diametro mm 38 - spessore mm 4 (foro mm 11,2) per serie 37	




99.526	
Finitura	Prezzo €
Zincato	
Perno quadro maniglia \sphericalangle 8 mm con spina per serie 37 e 47	



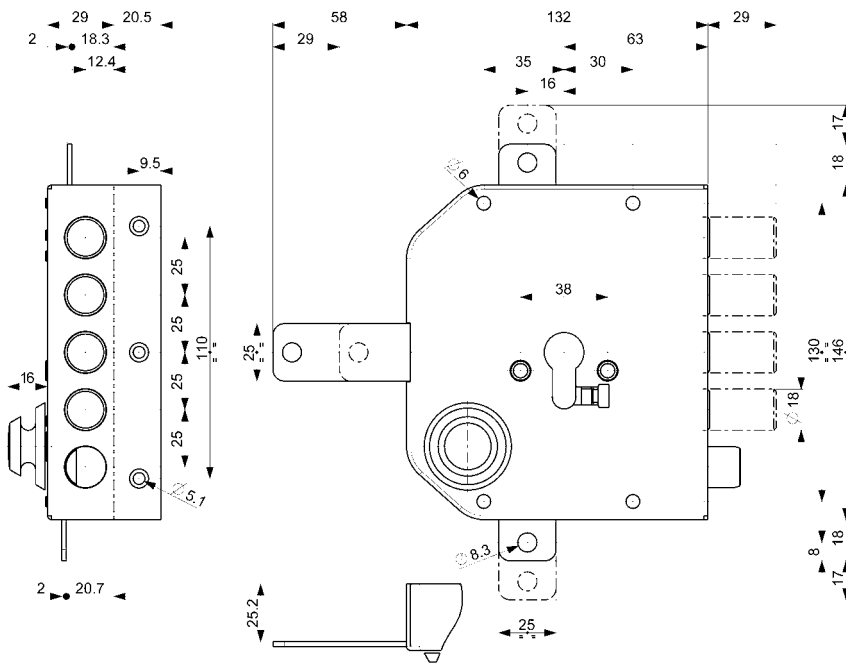
38

SERRATURE DA APPLICARE PER CILINDRO



MADE
IN
ITALY

38.650



Caratteristiche

- Serrature laterali, tripli o quintuplici
- Entrata cilindro mm 63
- Fissaggio del cilindro con "Attacco" Mottura
- Corsa chiavistelli mm 29
- Tutti gli articoli sono forniti destri e sinistri (specificare nell'ordine)
- Finitura: Verniciata

Avvertenza: in caso di sostituzione di serrature a pompa oppure doppia mappa con gli articoli 38.640 e 38.650 occorre utilizzare il deviatore art. 96.145 anziché l'art. 96.143. Per caratteristiche e disegni tecnici vedere capitolo 96

Si raccomanda di utilizzare i kit Defender® per una maggiore protezione della serratura e del cilindro. Vedere capitolo 94

ASTE, DEVIATORI, CILINDRO E ALTRI ACCESSORI NON SONO INCLUSI.

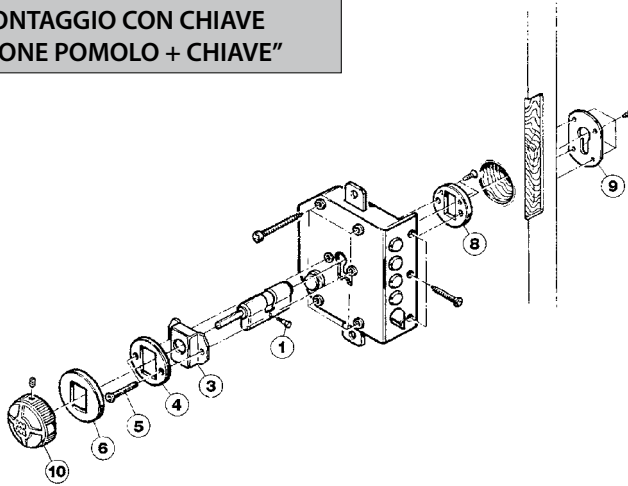
A richiesta:

- Sistema di bloccaggio antieffrazione brevettato (estrazione del cilindro) **T** (aggiungere al codice serratura la lettera T)

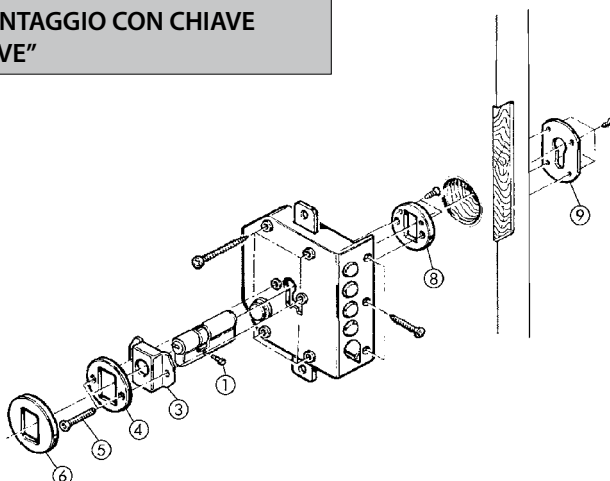
SI RACCOMANDA di utilizzare cilindri di sicurezza CHAMPIONS



ESEMPIO DI MONTAGGIO CON CHIAVE "PREDISPOSIZIONE POMOLO + CHIAVE"



ESEMPIO DI MONTAGGIO CON CHIAVE "CHIAVE + CHIAVE"



Laterali - art. 38600/610

- particolari fissaggio cilindro 1-3-4-5-6-8
- n. 1 mostrina (9) art. 95297/B
- n. 1 ferrogliera art. 94122
- viti e minuteria

Tripli - art. 38620/630

- particolari fissaggio cilindro 1-3-4-5-6-8
- n. 1 mostrina (9) art. 95297/B
- n. 1 ferrogliera art. 94122
- n. 2 passanti per aste art. 99152
- n. 1 cavallotto art. 99153
- n. 1 bocchetta a pavimento art. 99151
- viti e minuteria

Quintuplici - art. 38640/650



















- particolari fissaggio cilindro 1-3-4-5-6-8
- n. 1 mostrina (9) art. 95297/B
- n. 1 ferrogliera art. 94122
- n. 2 passanti per aste art. 99152
- n. 1 cavallotto art. 99153
- n. 1 bocchetta a pavimento art. 99151
- viti e minuteria

Da richiedere a parte:

- cilindro
- protezione esterna del cilindro Defender® in sostituzione della piastrina di fissaggio (8)
- distanziale per defender art. 99256
- aste e deviatore



A RICHIESTA
Sistema di bloccaggio all'estrazione del cilindro

38.600..				
Versione	Prezzo €			
N - base				
T - antieffrazione 				
Laterale				
38.610..				
Versione	Prezzo €			
N - base				
T - antieffrazione 				
Laterale con mezzo giro				
38.620..		Aste NON comprese		
Versione	Prezzo €			
N - base				
T - antieffrazione 				
Triplice Corsa aste mm 17				
38.630..		Aste NON comprese		
Versione	Prezzo €			
N - base				
T - antieffrazione 				
Triplice con mezzo giro Corsa aste mm 17				
38.640..		Aste e deviatore NON compresi		
Versione	Prezzo €			
N - base				
T - antieffrazione 				
Quintuplice Corsa aste mm 17 Corsa quintuplice mm 29				
38.650..		Aste e deviatore NON compresi		
Versione	Prezzo €			
N - base				
T - antieffrazione 				
Quintuplice con mezzo giro Corsa aste mm 17 Corsa quintuplice mm 29				

95.442	
Finitura	Prezzo €
Bronzata	
<p>Mostrina interna 130 x 150 mm completa di viti per serrature serie 38 con mezzo giro. Conf. da 10 pezzi</p>	



PER ACCESSORI E RICAMBI SERIE 38 VEDI CAPITOLI



ASTE **93**

94 TESTIERE FERROGLIERE



MOSTRINE **95**

96 DEVIATORI




RICAMBI VARI **99**

40

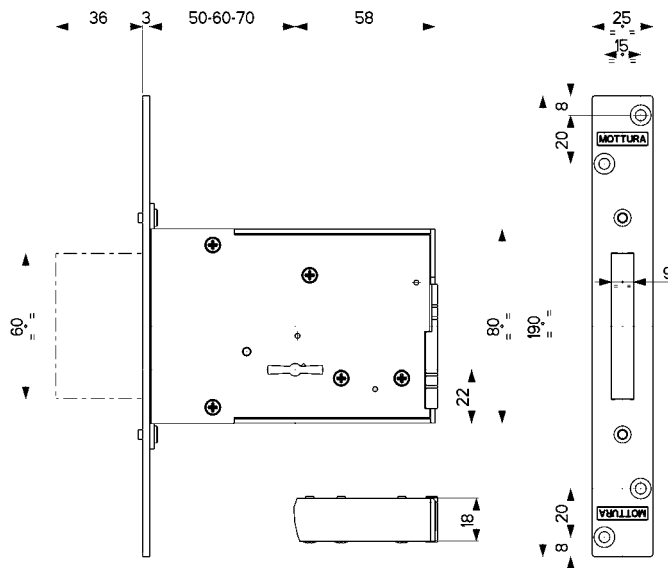
SERRATURE DOPPIA MAPPA AD INFILARE

INFILARE



40.701

MADE IN ITALY



Caratteristiche

- Serrature ad infilare per infissi in legno e ferro
- Laterali
- Entrata chiave mm 50/60/70 specificare nell'ordine
- Tutti gli articoli sono ambidestri
- Finiture:
Scatola Zincata, Testiera Nichelata o Zincata
- Confezioni singole o multiple con serrature a:
- cifratura diversa
- cifratura uguale (KA)
- Tutte le confezioni comprendono, oltre agli accessori specificati, viti e minuteria.

Il prezzo degli articoli forniti a confezione è unitario, se non specificato diversamente nella tabella di prezzo.

Serrature fornite con:
1/2/3 chiavi gambo mm 36 art.92292/5

- A richiesta** le serrature possono essere fornite con:
- chiavi gambo mm 40 art. 92113/5
 - chiavi gambo mm 60 art. 92256/5



40.701

Finitura Testiera	Prezzo €
Nichelata	

Laterale - Entrata chiave: 50/60/70
Corsa chiavistello mm 36

- Dotazione:
- 3 chiavi mm 36 art. 92292/5
 - coppia mostrine in ottone art. 95323/324
 - ferrogliera art. 94282 (dim. 184x25x3 mm)



40.702

Finitura Testiera	Prezzo €
Zincata	

Laterale - Entrata chiave: 50/60/70
Corsa chiavistello mm 36

- Dotazione:
- 2 chiavi mm 36 art. 92292/5 per ogni serratura
 - mostrina in ferro art. 95281

Conf. da 6 pezzi con cifratura diversa



40.704

Finitura Testiera	Prezzo €
Zincata	

Laterale - Entrata chiave: 50/60/70
Corsa chiavistello mm 36

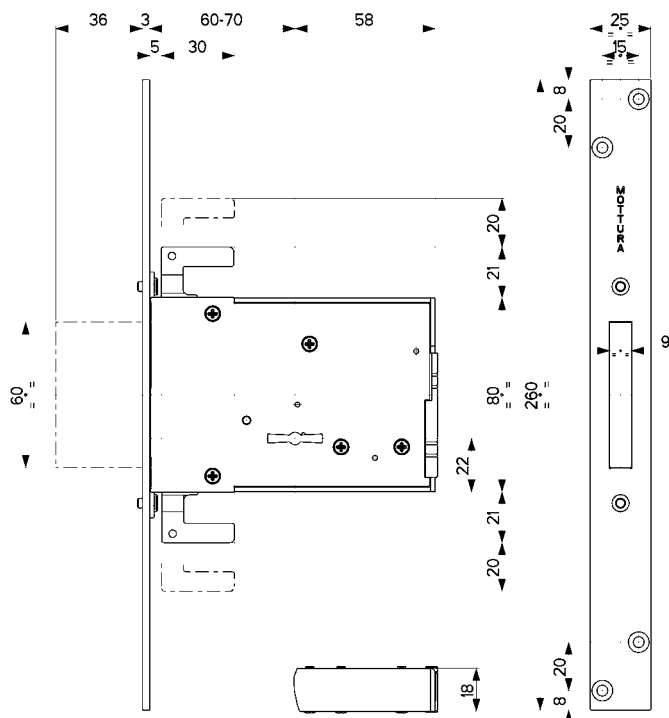
- Dotazione:
- 1 chiave mm 36 art. 92292/5 per ogni serratura
 - mostrina in ferro art. 95281

Conf. da 10 pezzi in KA



40.705

MADE IN ITALY



Caratteristiche

- Serrature ad infilare per infissi in legno e ferro
- Triplici
- Entrata chiave mm 60/70 specificare nell'ordine
- Tutti gli articoli sono ambidestri
- Finiture:
Scatola Zincata, Testiera Nichelata o Zincata
- Confezioni singole o multiple con serrature a:
- cifratura diversa
- cifratura uguale (KA)
- Tutte le confezioni comprendono, oltre agli accessori specificati, viti e minuteria
- Attacchi aste filettati:
- **M6** in plastica
- **M8** in metallo

Il prezzo degli articoli forniti a confezione è unitario, se non specificato diversamente nella tabella di prezzo.

ASTE NON COMPRESSE

Per abbinamenti, vedere capitolo 93.

Serrature fornite con
1/2/3 chiavi gambo mm 36 art.92292/5

A richiesta le serrature possono essere fornite con:

- chiavi gambo mm 40 art. 92113/5
- chiavi gambo mm 60 art. 92256/5



40.705/M6/M8

Finitura Testiera

Prezzo €

Nichelata



Triplice - Entrata chiave: 60/70

Corsa chiavistello mm 36
Corsa aste mm 20

Dotazione:

- 3 chiavi mm 36 art. 92292/5
- coppia mostrine in ottone art. 95323/324
- ferrogliera art. 94282 (dim. 184x25x3 mm)
- ferrogliera superiore e passanti aste art. 99182
- boccola a pavimento art. 99181
- 2 attacchi aste filettati
M6 art. 99237006 in plastica o
M8 art. 99237008 in metallo
specificare nell'ordine
- Aste **NON** comprese

3 chiavi 36 mm
art. 92292/5



40.706/M6/M8

Finitura Testiera

Prezzo €

Zincata

Triplice - Entrata chiave: 60/70


Corsa chiavistello mm 36
Corsa aste mm 20

Dotazione:

- 2 chiavi mm 36 art. 92292/5 per ogni serratura
- mostrina in ferro art. 95281
- 2 attacchi aste filettati
M6 art. 99237006 in plastica o
M8 art. 99237008 in metallo
specificare nell'ordine
- Aste **NON** comprese

**Conf. da 6 pezzi
con cifratura diversa**

2 chiavi 36 mm
art. 92292/5



40.707/M6/M8

Finitura Testiera

Prezzo €

Zincata

Triplice - Entrata chiave: 60/70


Corsa chiavistello mm 36
Corsa aste mm 20

Dotazione:

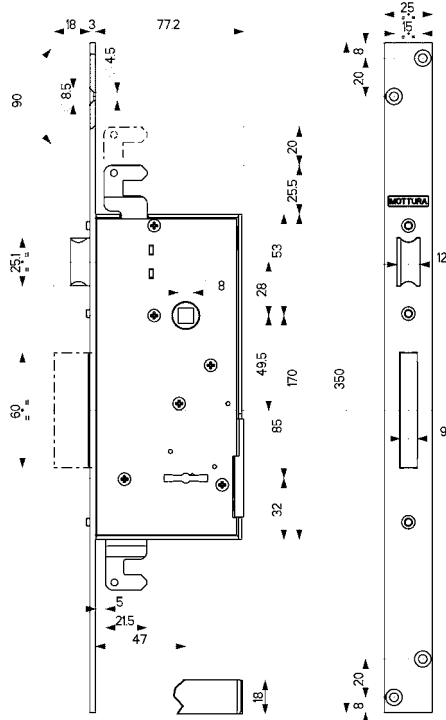
- 1 chiave mm 36 art. 92292/5 per ogni serratura
- mostrina in ferro art. 95281
- 2 attacchi aste filettati
M6 art. 99237006 in plastica o
M8 art. 99237008 in metallo
specificare nell'ordine
- Aste **NON** comprese

Conf. da 6/12 pezzi in KA

1 chiave 36 mm
art. 92292/5



40.721



Caratteristiche

- Serrature ad infilare per infissi in legno e ferro
- Laterali e triplici
- Entrata chiave mm 47
- Tutti gli articoli sono ambidestri
- Finiture:
Scatola Zincata, Testiera Nichelata
- Tutte le confezioni comprendono, oltre agli accessori specificati, viti e minuteria

ASTE NON COMPRESSE

Per abbinamenti, vedere capitolo 93.

Serrature fornite con
3 chiavi gambo mm 36 art. 92292/5

A richiesta le serrature
possono essere fornite con:

- chiavi gambo mm 40 art. 92113/5
- chiavi gambo mm 60 art. 92256/5



40.711

Finitura Testiera

Prezzo €

Nichelata

Laterale - Entrata chiave e maniglia mm 47

Mezzo giro reversibile
azionato da quadro maniglia 8
Corsa chiavistello mm 18
Dimensioni testiera 264x25x3 mm

Dotazione:

- 3 chiavi mm 36 art. 92292/5
- coppia mostrine in ottone art. 95323/324
- ferrogliera art. 94283 (dim. 264x25x3 mm)



40.721

Finitura Testiera

Prezzo €


Nichelata

Triplice - Entrata chiave e maniglia mm 47

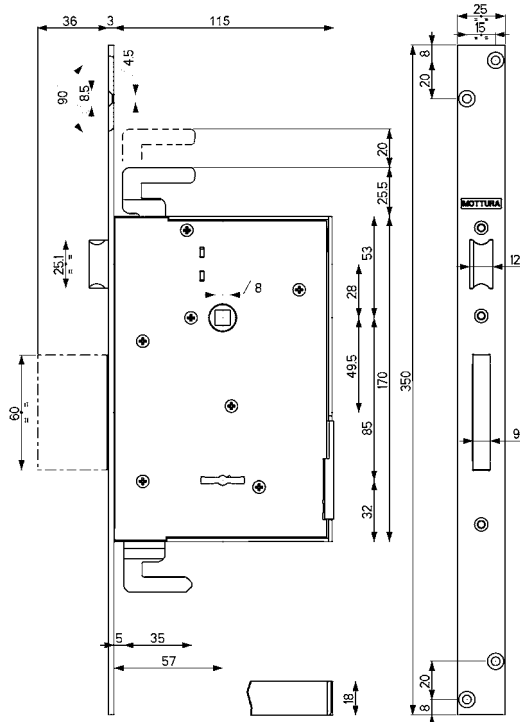
Mezzo giro reversibile
azionato da quadro maniglia 8
Corsa chiavistello mm 18
Corsa aste mm 20
Dimensioni testiera 350x25x3 mm

Dotazione:

- 3 chiavi mm 36 art. 92292/5
 - coppia mostrine in ottone art. 95323/324
 - ferrogliera art. 94283 (dim. 264x25x3 mm)
 - ferrogliera superiore e passanti aste art. 99182
 - boccola a pavimento art. 99181
- Aste **NON** comprese



40.741



Caratteristiche

- Serrature ad infilare per infissi in legno e ferro
- Laterali e triplici
- Entrata chiave mm 57
- Tutti gli articoli sono ambidestri
- Finiture:
Scatola Zincata, Testiera Nichelata
- Tutte le confezioni comprendono, oltre agli accessori specificati, viti e minuteria

ASTE NON COMPRESSE

Per abbinamenti, vedere capitolo 93.

Serrature fornite con
3 chiavi gambo mm 36 art. 92292/5

A richiesta le serrature
possono essere fornite con:

- chiavi gambo mm 40 art. 92113/5
- chiavi gambo mm 60 art. 92256/5



40.731

Finitura Testiera

Prezzo €

Nichelata

Laterale - Entrata chiave e maniglia mm 57

Mezzo giro reversibile
azionato da quadro maniglia 8
Corsa chiavistello mm 36
Dimensioni testiera 264x25x3 mm

Dotazione:

- 3 chiavi mm 36 art. 92292/5
- coppia mostrine in ottone art. 95323/324
- ferrogliera art. 94283 (dim. 264x25x3 mm)



40.741

Finitura Testiera

Prezzo €


Nichelata

Triplice - Entrata chiave e maniglia mm 57

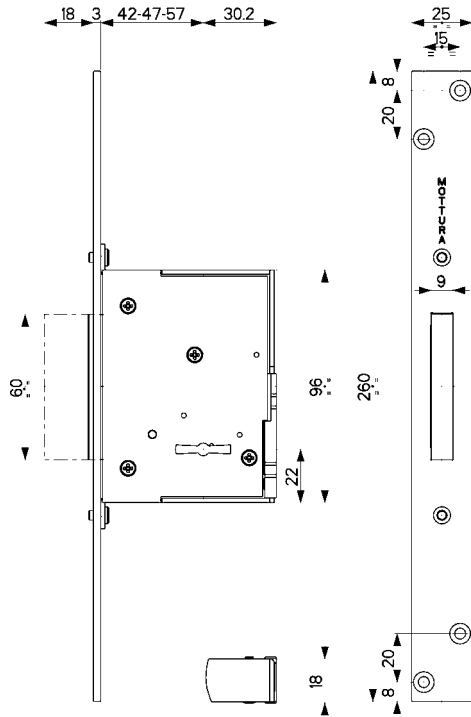
Mezzo giro reversibile
azionato da quadro maniglia 8
Corsa chiavistello mm 36
Corsa aste mm 20
Dimensioni testiera 350x25x3 mm

Dotazione:

- 3 chiavi mm 36 art. 92292/5
 - coppia mostrine in ottone art. 95323/324
 - ferrogliera art. 94283 (dim. 264x25x3 mm)
 - ferrogliera superiore e passanti aste art. 99182
 - boccola a pavimento art. 99181
- Aste **NON** comprese



40.751



Caratteristiche

- Serrature ad infilare per infissi in legno e ferro
- Laterali
- Entrata chiave mm 42/47/57 specificare nell'ordine
- Tutti gli articoli sono ambidestri
- Finiture:
Scatola Zincata, Testiera Nichelata
- Tutte le confezioni comprendono, oltre agli accessori specificati, viti e minuteria

Serrature fornite con :
3 chiavi gambo mm 36 art. 92292/5

A richiesta le serrature
possono essere fornite con:
• chiavi gambo mm 40 art. 92113/5
• chiavi gambo mm 60 art. 92256/5



40.751

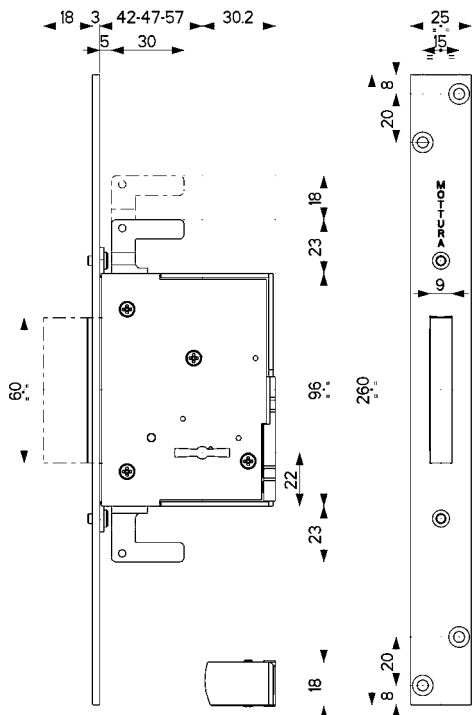
Dotazione:
• 3 chiavi mm 36 art. 92292/5
• coppia mostrine in ottone art. 95323/324
• ferrogliera art. 94282 (dim. 184x25x3 mm)

Finitura Testiera	Prezzo €
Nichelata	

Laterale - Entrata chiave: 42/47/57
Corsa chiavistello mm 18



40.756



Caratteristiche

- Serrature ad infilare per infissi in legno e ferro
- Triplici
- Entrata chiave mm 42/47/57 specificare nell'ordine
- Tutti gli articoli sono ambidestri
- Finiture:
Scatola Zincata, Testiera Zincata
- Confezioni multiple con serrature a:
- cifratura diversa
- cifratura uguale (KA)
- Tutte le confezioni comprendono, oltre agli accessori specificati, viti e minuteria
- Attacchi aste filettati:
- M6 in plastica
- M8 in metallo

Il prezzo degli articoli forniti a confezione è unitario, se non specificato diversamente nella tabella di prezzo.

ASTE NON COMPRESSE

Per abbinamenti, vedere capitolo 93.

Serrature fornite con :

1/2 chiavi gambo mm 36 art. 92292/5

A richiesta le serrature

possono essere fornite con:

• chiavi gambo mm 40 art. 92113/5

• chiavi gambo mm 60 art. 92256/5



40.756/M6/M8


Finitura Testiera	Prezzo €
Zincata	
Triplice - Entrata chiave: 42/47/57 Corsa chiavistello mm 18 Corsa aste mm 20	

Dotazione:

- 2 chiavi mm 36 art. 92292/5 per ogni serratura
- mostrina in ferro art. 95281
- 2 attacchi aste filettati
M6 art. 99237006 in plastica o
M8 art. 99237008 in metallo specificare nell'ordine.

Aste **NON** comprese

Conf. da 12 pezzi con cifratura diversa



40.757/M6/M8


Finitura Testiera	Prezzo €
Zincata	
Triplice - Entrata chiave: 42/47/57 Corsa chiavistello mm 18 Corsa aste mm 20	

Dotazione:

- 1 chiave mm 36 art. 92292/5 per ogni serratura
- mostrina in ferro art. 95281
- 2 attacchi aste filettati
M6 art. 99237006 in plastica o
M8 art. 99237008 in metallo specificare nell'ordine.

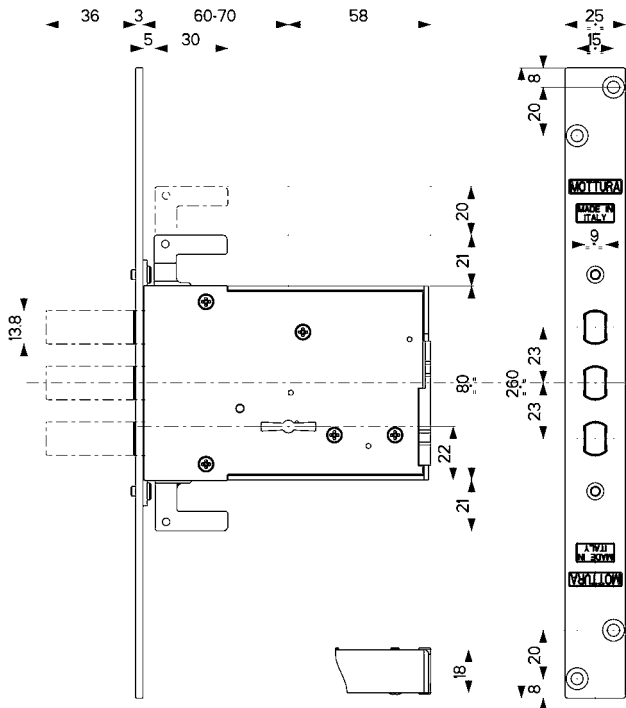
Aste **NON** comprese

Conf. da 12 pezzi in KA



40.805

MADE IN ITALY



Caratteristiche

- Serrature ad infilare per infissi in legno e ferro
- Laterali, Triplici
- Entrata chiave mm 60/70 specificare nell'ordine
- Tutti gli articoli sono ambidestri
- Finiture:
 - Scatola Zincata, Testiera Nichelata o Zincata
- Confezioni multiple con serrature a:
 - cifratura diversa
- Tutte le confezioni comprendono, oltre agli accessori specificati, viti e minuteria
- Attacchi aste filettati:
 - M6 in plastica
 - M8 in metallo

Il prezzo degli articoli forniti a confezione è unitario, se non specificato diversamente nella tabella di prezzo.

ASTE NON COMPRESSE

Per abbinamenti, vedere capitolo 93.

Serrature fornite con:

2/3 chiavi gambo mm 36 art. 92292/5

A richiesta le serrature

possono essere fornite con:

• chiavi gambo mm 40 art. 92113/5

• chiavi gambo mm 60 art. 92256/5



40.802

Finitura Testiera

Prezzo €

Zincata

Laterale - Entrata chiave: 60/70
Corsa chiavistelli mm 36

Dotazione:

- 2 chiavi mm 36 art. 92292/5 per ogni serratura
- mostrina in ferro art. 95281

Conf. da 6 pezzi con cifratura diversa

2 chiavi 36 mm art. 92292/5



40.805/M6/M8

Finitura Testiera

Prezzo €


Nichelata

Triplice - Entrata chiave: 60/70
Corsa chiavistelli mm 36
Corsa aste mm 20

Dotazione:

- 3 chiavi mm 36 art. 92292/5
 - coppia mostrine in ottone art. 95323/324
 - ferrogliera art. 94337 (dim. 184x25x3 mm)
 - ferrogliera superiore e passanti aste art. 99182
 - boccola a pavimento art. 99181
 - 2 attacchi aste filettati
 - **M6 art. 99237006** in plastica o
 - **M8 art. 99237008** in metallo specificare nell'ordine.
- Aste **NON** comprese

3 chiavi 36 mm art. 92292/5



40.806/M6/M8

Finitura Testiera

Prezzo €


Zincata

Triplice - Entrata chiave: 60/70
Corsa chiavistelli mm 36
Corsa aste mm 20

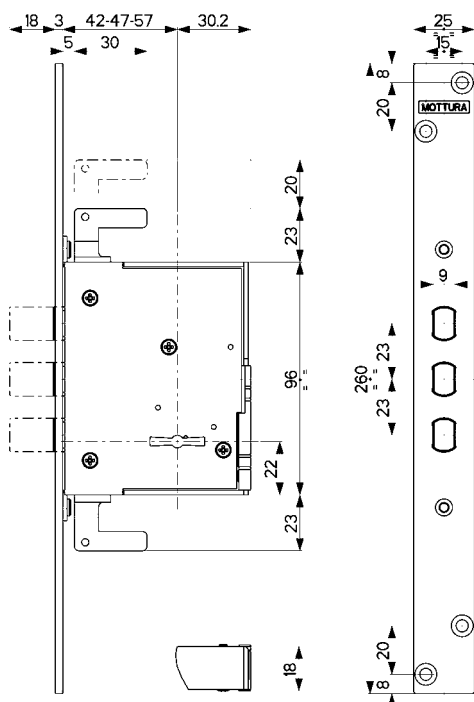
Dotazione:

- 2 chiavi mm 36 art. 92292/5 per ogni serratura
 - mostrina in ferro art. 95281
 - 2 attacchi aste filettati
 - **M6 art. 99237006** in plastica o
 - **M8 art. 99237008** in metallo specificare nell'ordine.
- Aste **NON** comprese

2 chiavi 36 mm art. 92292/5



40.856



Caratteristiche

- Serrature ad infilare per infissi in legno e ferro
- Laterali, Triplici
- Entrata chiave mm 42/47/57 specificare nell'ordine
- Tutti gli articoli sono ambidestri
- Finiture:
 - Scatola Zincata, Testiera Zincata
- Confezioni multiple con serrature a:
 - cifratura diversa
- Tutte le confezioni comprendono, oltre agli accessori specificati, viti e minuteria
- Attacchi aste filettati:
 - M6 in plastica
 - M8 in metallo

Il prezzo degli articoli forniti a confezione è unitario, se non specificato diversamente nella tabella di prezzo.

ASTE NON COMPRESSE

Per abbinamenti, vedere capitolo 93.

Serrature fornite con :

2 chiavi gambo mm 36 art. 92292/5

A richiesta le serrature

possono essere fornite con:

• chiavi gambo mm 40 art. 92113/5

• chiavi gambo mm 60 art. 92256/5



40.852

Finitura Testiera

Prezzo €

Zincata

Laterale - Entrata chiave: 42/47/57
Corsa chiavistelli mm 18

Dotazione:

- 2 chiavi mm 36 art. 92292/5 per ogni serratura
- mostrina in ferro art. 95281

Conf. da 12 pezzi con cifratura diversa

2 chiavi 36 mm art. 92292/5



40.856/M6/M8

Finitura Testiera

Prezzo €

Zincata


Triplice - Entrata chiave: 42/47/57
Corsa chiavistelli mm 18
Corsa aste mm 20

Dotazione:

- 2 chiavi mm 36 art. 92292/5 per ogni serratura
- mostrina in ferro art. 95281
- 2 attacchi aste filettati
- M6 art. 99237006** in plastica o
- M8 art. 99237008** in metallo
- specificare nell'ordine
- Aste **NON** comprese

Conf. da 12 pezzi con cifratura diversa

2 chiavi 36 mm art. 92292/5



PER ACCESSORI E RICAMBI SERIE 40 VEDI CAPITOLI



CHIAVI

92

93

ASTE



FERROGLIERE

94

95

MOSTRINE



RICAMBI
VARI

99

M6 M8

41

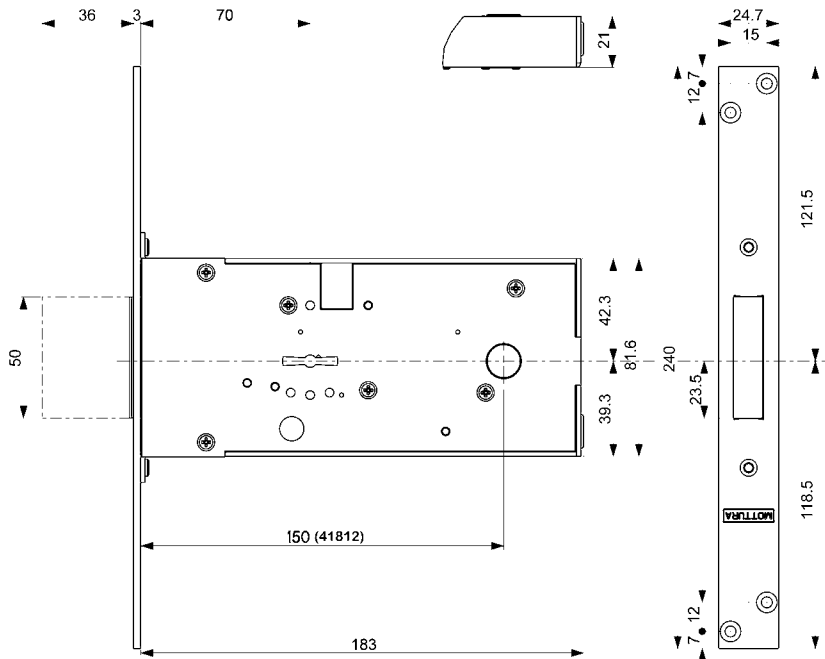
SERRATURE DOPPIA MAPPA AD INFILARE

INFILARE



41.810

MADE IN ITALY



Caratteristiche

- Serrature ad infilare per infissi in ALLUMINIO
- Laterali
- Entrata chiave mm 70
- Entrata maniglia comando mezzo giro mm 150
- Tutti gli articoli sono ambidestri
- Finitura unica: Nichelata

Serrature fornite con :
3 chiavi gambo mm 36 art.92229/5

A richiesta le serrature
possono essere fornite con:
• chiavi gambo mm 60 art. 92102/5

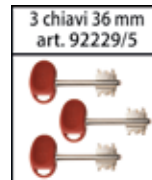


41.810

Finitura	Prezzo €
Nichelata	

Laterale
Entrata chiave mm 70

- Dotazione:
- 3 chiavi mm 36 art. 92229/5
 - coppia mostrine art. 95225
 - ferrogliera art. 94232 (dim. 120x45x7 mm)
 - viti e minuteria

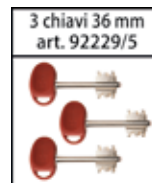


41.812

Finitura	Prezzo €
Nichelata	

Laterale con mezzo giro
Entrata chiave mm 70
Mezzo giro reversibile
azionato da quadro maniglia 8
Entrata maniglia comando mezzo giro mm 150

- Dotazione:
- 3 chiavi mm 36 art. 92229/5
 - coppia mostrine art. 95225
 - ferrogliera art. 94231 (dim. 120x45x7 mm)
 - viti e minuteria

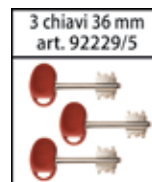


41.814

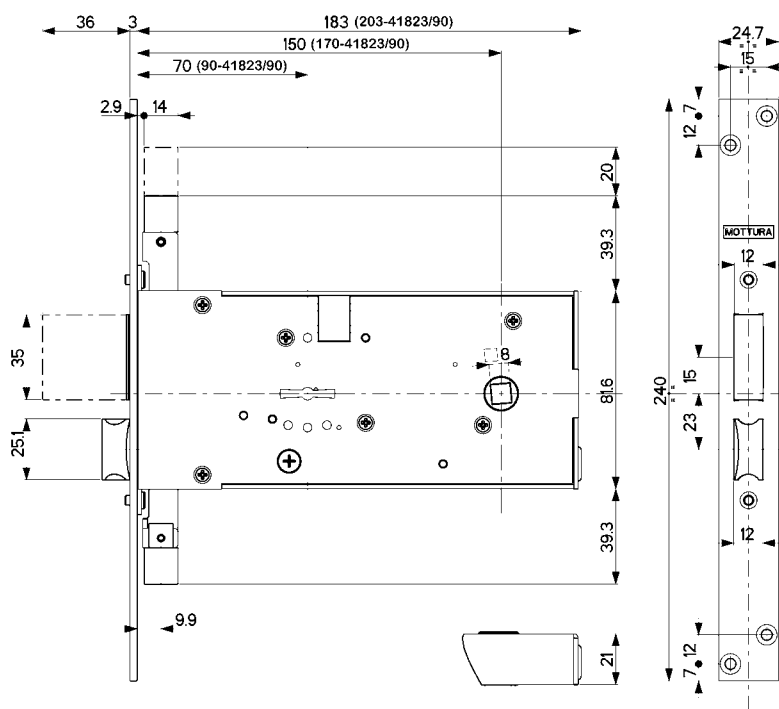
Finitura	Prezzo €
Nichelata	

Laterale con rullo
a sporgenza regolabile.
Entrata chiave mm 70

- Dotazione:
- 3 chiavi mm 36 art. 92229/5
 - coppia mostrine art. 95225
 - ferrogliera art. 94233 (dim. 140x45x7 mm)
 - viti e minuteria



41.823



Caratteristiche

- Serrature ad infilare per infissi in ALLUMINIO
- Triplici
- Entrata chiave mm 70 (90 solo per 41823/90)
- Entrata maniglia comando mezzo giro mm 150 (170 solo per 41823/90)
- Tutti gli articoli sono ambidestri
- Finitura unica: Nichelata
- Attacchi aste filettati M6

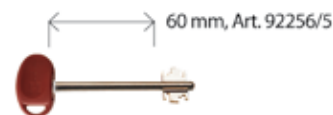
A richiesta le serrature possono essere fornite con attacchi aste M8. Specificare nell'ordine.

ASTE NON COMPRESSE

Per abbinamenti, vedere capitolo 93.

Serrature fornite con :
3 chiavi gambo mm 36 art.92229/5

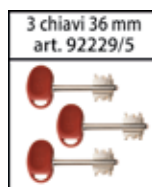
A richiesta le serrature possono essere fornite con:
• chiavi gambo mm 60 art. 92102/5



41.821

Finitura	Prezzo €
Nichelata	
Triplice Entrata chiave mm 70 Corsa aste mm 20	

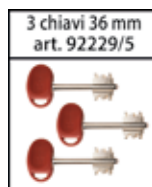
- Dotazione:
- 3 chiavi mm 36 art. 92229/5
 - coppia mostrine art. 95225
 - ferrogliera art. 94232 (dim. 120x45x7 mm)
 - bocchetta a pavimento art. 99226
 - 2 attacchi aste filettati **M6 art. 99237**
 - viti e minuteria
- Aste **NON** comprese



41.823

Finitura	Prezzo €
Nichelata	
Triplice con mezzo giro Entrata chiave mm 70 Mezzo giro reversibile azionato da quadro maniglia <input checked="" type="checkbox"/> 8 Entrata maniglia comando mezzo giro mm 150 Corsa aste mm 20	

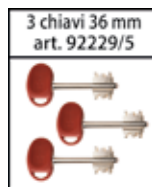
- Dotazione:
- 3 chiavi mm 36 art. 92229/5
 - coppia mostrine art. 95225
 - ferrogliera art. 94231 (dim. 120x45x7 mm)
 - bocchetta a pavimento art. 99226
 - 2 attacchi aste filettati **M6 art. 99237**
 - viti e minuteria
- Aste **NON** comprese


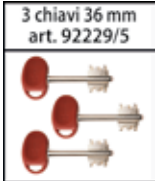


41.823/90

Finitura	Prezzo €
Nichelata	
Triplice con mezzo giro Entrata chiave mm 90 Mezzo giro reversibile azionato da quadro maniglia <input checked="" type="checkbox"/> 8 Entrata maniglia comando mezzo giro mm 170 Corsa aste mm 20	

- Dotazione:
- 3 chiavi mm 36 art. 92229/5
 - coppia mostrine art. 95225
 - ferrogliera art. 94231 (dim. 120x45x7 mm)
 - bocchetta a pavimento art. 99226
 - 2 attacchi aste filettati **M6 art. 99237**
 - viti e minuteria
- Aste **NON** comprese



<h2>41.825</h2>		<p>Dotazione:</p> <ul style="list-style-type: none"> • 3 chiavi mm 36 art. 92229/5 • coppia mostrine art. 95225 • ferrogliera art. 94233 (dim.140x45x7 mm) • bocchetta a pavimento art. 99226 • 2 attacchi aste filettati <p>M6 art. 99237</p> <ul style="list-style-type: none"> • viti e minuteria <p>Aste NON comprese</p>	
Finitura	Prezzo €		
Nichelata			
<p>Triplice con rullo a sporgenza regolabile. Entrata chiave mm 70 Corsa aste mm 20</p>		 <p>3 chiavi 36 mm art. 92229/5</p>	

PER ACCESSORI E RICAMBI SERIE 41 VEDI CAPITOLI



CHIAVI **92**

93

ASTE



FERROGLIERE **94**

95

MOSTRINE



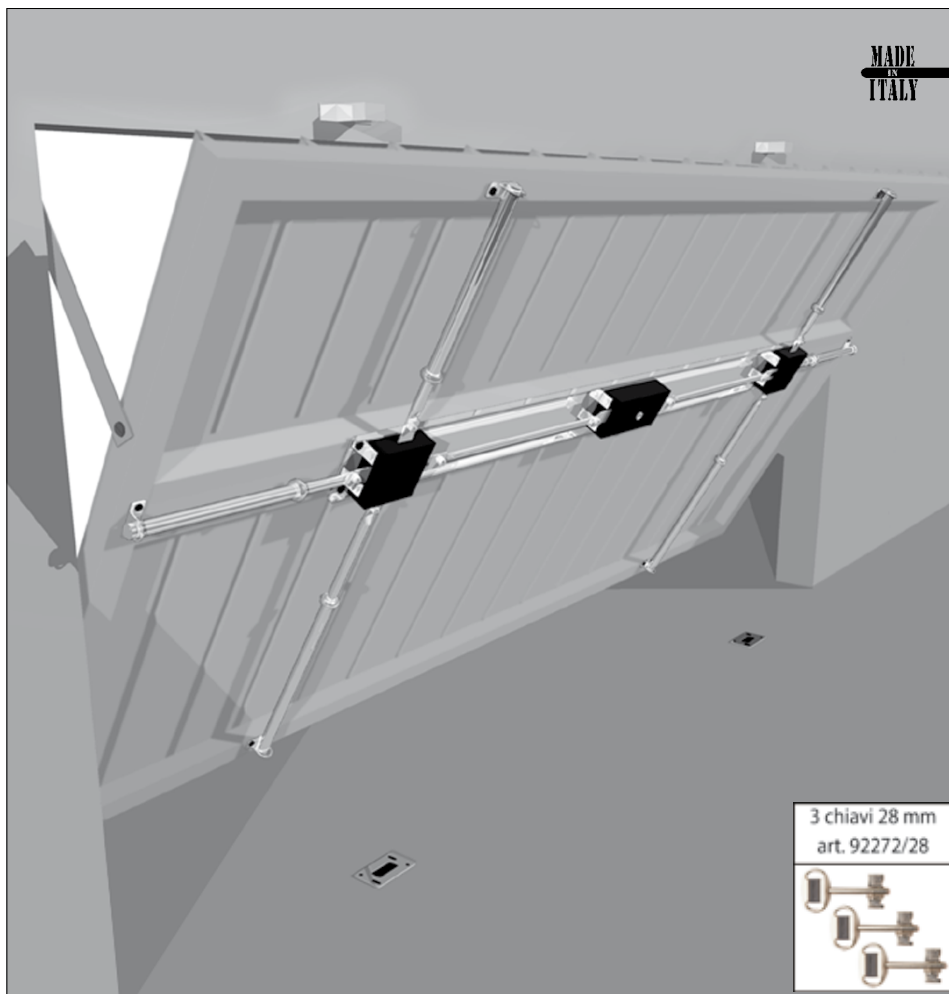
RICAMBI VARI **99**

45

SERRATURE PER BASCULANTI E SERRANDE

INFILARE





Caratteristiche

Serrature progettate per offrire una soluzione specifica alle esigenze di installazione su chiusure di ampie dimensioni, specialmente indicate per porte basculanti da garage.

Disponibili anche in 2 kit completi di accessori per il montaggio (art. 45.1170 KIT e art. 45.1200 KIT).

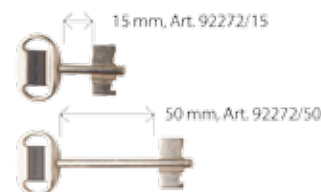
- Versioni a 2, 4 e 6 punti di chiusura
- Meccanismo di chiusura con cilindro a pressione a 8 gorges oscillanti
- Rinforzo esterno in materiale sinterizzato ad altissima resistenza
- Apertura interna con pomolo quadro mm 8; per il corretto funzionamento si consiglia il pomolo art. 99502 (vedere capitolo 99)
- Finitura unica: Zincata

Serrature fornite con :
3 chiavi gambo mm 28 art. 92272/28
tessera di proprietà numerata,
in busta sigillata.

A richiesta le serrature

possono essere fornite con :

- chiavi gambo mm 15 art. 92272/15
- chiavi gambo mm 50 art. 92272/50



45.1170

Finitura	Prezzo €
Zincata	

Orizzontale

larghezza mm 1700 - altezza mm 100
4 punti di chiusura verticali e 2 orizzontali
Corsa aste verticali mm 28 - orizzontali mm 36
La serratura è corredata da:
• 3 chiavi gambo mm 28 art. 92272/28
con carta di proprietà numerata
• 1 mostrina esterna concava art. 95307
• 2 ferrogliere inferiori regolabili art. 94304

Gli altri accessori **NON** sono compresi



45.1200

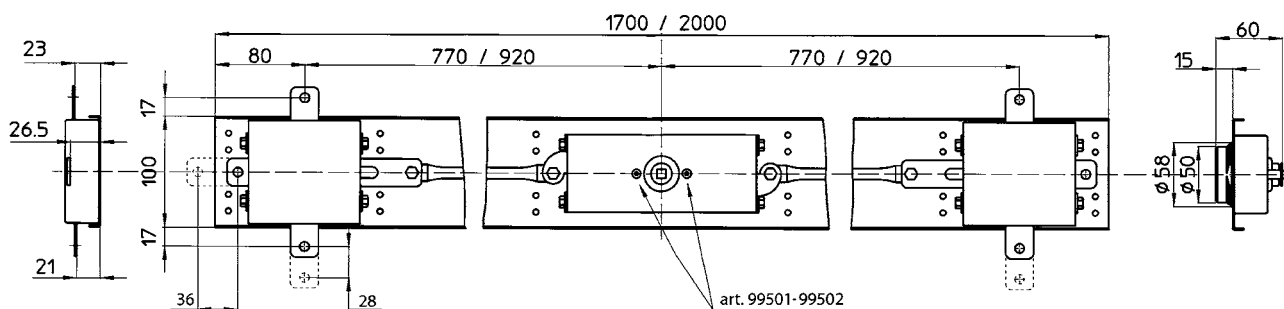
Finitura	Prezzo €
Zincata	

Orizzontale

larghezza mm 2000 - altezza mm 100
4 punti di chiusura verticali e 2 orizzontali
Corsa aste verticali mm 28 - orizzontali mm 36
La serratura è corredata da:
• 3 chiavi gambo mm 28 art. 92272/28
con carta di proprietà numerata
• 1 mostrina esterna concava art. 95307
• 2 ferrogliere inferiori regolabili art. 94304

Gli altri accessori **NON** sono compresi





45.1170 KIT

Prezzo €

Kit completo
di accessori per il montaggio.
Composto da:

- n. 1 serratura art. 45.1170
- n. 3 piastre esterne art. 94022
- n. 4 aste art. 93294

- n. 4 passanti aste art. 99152
- n. 2 cavallotti superiori art. 99153
- n. 2 ferrogliere art. 94304
- n. 1 mostrina art. 95301
- n. 3 chiavi gambo 28 mm, art. 92272/28 con carta di proprietà numerata

45.1200 KIT

Prezzo €

Kit completo
di accessori per il montaggio.
Composto da:

- n. 1 serratura art. 45.1200
- n. 3 piastre esterne art. 94022
- n. 4 aste art. 93294

- n. 4 passanti aste art. 99152
- n. 2 cavallotti superiori art. 99153
- n. 2 ferrogliere art. 94304
- n. 1 mostrina art. 95301
- n. 3 chiavi gambo 28 mm, art. 92272/28 con carta di proprietà numerata

99.550

Finitura

Prezzo €

Verniciata nera



Canalina di copertura per art. 451170 - OPTIONAL da ordinare a parte

99.551

Finitura

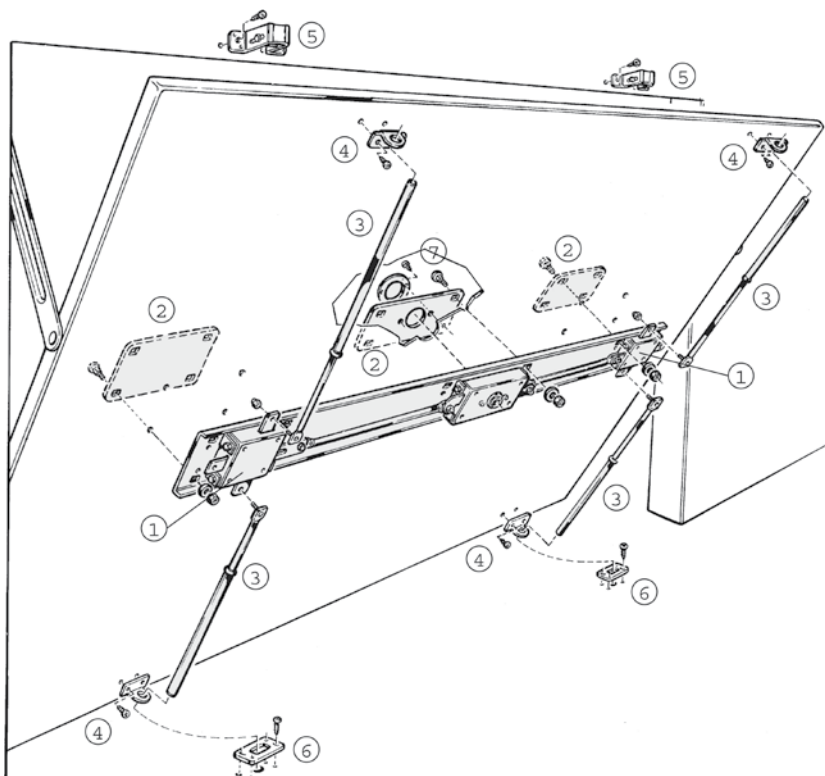
Prezzo €

Verniciata nera



Canalina di copertura per art. 451200 - OPTIONAL da ordinare a parte

ESEMPIO DI MONTAGGIO



- 1 - serratura
- 2 - n. 3 piastre esterne
- 3 - n. 4 aste
- 4 - n. 4 passanti
- 5 - n. 2 cavallotti
- 6 - n. 2 ferrogliere
- 7 - n. 1 mostrina

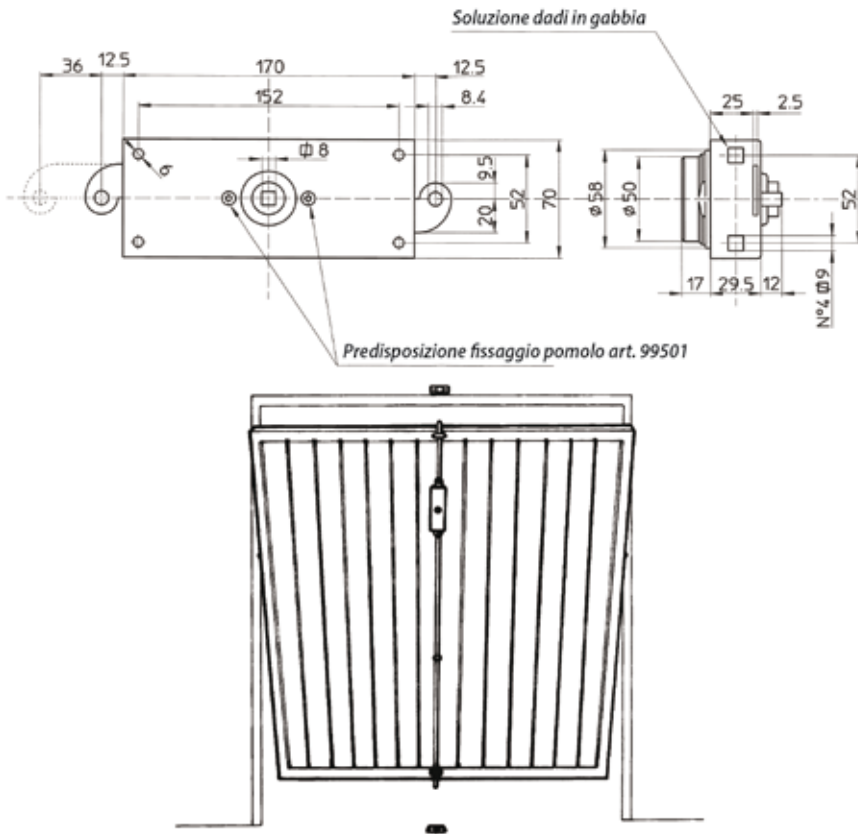
Optional

- Canalina di copertura art. 99.550 (per art. 451170) e art. 99.551 (per art. 451200)
- Aste art. 93.140 art. 93.243

Il disegno del portone è indicativo

45.750

MADE
IN
ITALY



Caratteristiche

Serrature indicate per porte basculanti da garage.

- Verticale
- Corsa aste mm 36
- Apertura interna con pomolo \square 8
- Finitura unica: Zincata

Dotazione di serie :

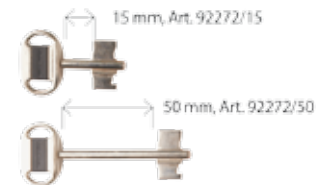
- 3 chiavi gambo mm 28 art. 92272/28
- tessera di proprietà numerata

ASTE NON COMPRESSE

A richiesta le serrature

possono essere fornite con:

- chiavi gambo mm 15 art. 92272/15
- chiavi gambo mm 50 art. 92272/50



45.750

Finitura	Prezzo €
Zincata	

Verticale
Corsa aste mm 36

Questa serratura è intercambiabile con la maggior parte delle serrature esistenti su porte basculanti.

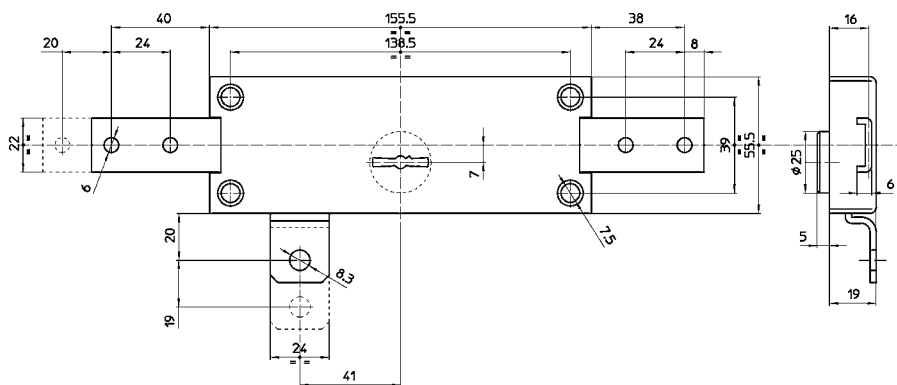
Aste e Accessori **NON** compresi

3 chiavi 28 mm
art. 92272/28



45.853

MADE
IN
ITALY



Caratteristiche

- Laterali, centrali o triplici con chiusura destra e/o sinistra
- Corsa aste mm 20
- Apertura interna con chiave
- Finitura unica: Zincata

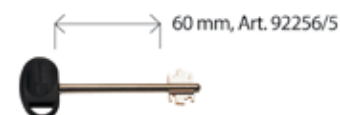
Dotazione di serie :

- 2 chiavi gambo mm 36 art. 92292/5
- 1/2 perni di fissaggio

ASTE NON COMPRESSE

A richiesta le serrature possono essere fornite con:

- chiavi gambo mm 60 art. 92256/5



45.850

Aste **NON** comprese

Finitura

Prezzo €

Zincata

Centrale

Corsa aste mm 20
n.2 perni (Ø9X14 mm) di fissaggio asta destra e sinistra

2 chiavi 36 mm
art. 92292/5



45.851

Aste **NON** comprese

Finitura

Prezzo €

Zincata

Centrale

con agganci asta piegati
Corsa aste mm 20
n.2 perni (Ø9X14 mm) di fissaggio asta destra e sinistra

2 chiavi 36 mm
art. 92292/5



45.853

Aste **NON** comprese
A richiesta asta art. 93.089

Finitura

Prezzo €

Zincata

Triplice

Corsa aste mm 20
n.2 perni (Ø9X14 mm) di fissaggio asta destra e sinistra

2 chiavi 36 mm
art. 92292/5



45.854

Aste **NON** comprese
A richiesta asta art. 93.089

Finitura

Prezzo €

Zincata

Triplice

con agganci asta piegati
Corsa aste mm 20
n.2 perni (Ø9X14 mm) di fissaggio asta destra e sinistra

2 chiavi 36 mm
art. 92292/5



45.856/D		Aste NON comprese		
Finitura	Prezzo €		2 chiavi 36 mm art. 92292/5	
Zincata				
Laterale destra Corsa aste mm 20 n.1 perno (Ø9X14 mm) di fissaggio asta				
45.856/S		Aste NON comprese		
Finitura	Prezzo €		2 chiavi 36 mm art. 92292/5	
Zincata				
Laterale sinistra Corsa aste mm 20 n.1 perno (Ø9X14 mm) di fissaggio asta				
45.857/D		Aste NON comprese		
Finitura	Prezzo €		2 chiavi 36 mm art. 92292/5	
Zincata				
Laterale destra con aggancio asta piegato Corsa aste mm 20 n.1 perno (Ø9X14 mm) di fissaggio asta				
45.857/S		Aste NON comprese		
Finitura	Prezzo €		2 chiavi 36 mm art. 92292/5	
Zincata				
Laterale sinistra con aggancio asta piegato Corsa aste mm 20 n.1 perno (Ø9X14 mm) di fissaggio asta				
45.859		Aste NON comprese		
Finitura	Prezzo €		2 chiavi 36 mm art. 92292/5	
Zincata				
Coppia destra+sinistra Corsa aste mm 20 n.2 chiavi con cifratura uguale (KA) in totale n.2 perni (Ø9X14 mm) di fissaggio asta destra e sinistra				
45.860		Aste NON comprese		
Finitura	Prezzo €		2 chiavi 36 mm art. 92292/5	
Zincata				
Coppia destra+sinistra con agganci asta piegati - Corsa aste mm 20 n.2 chiavi con cifratura uguale (KA) in totale n.2 perni (Ø9X14 mm) di fissaggio asta destra e sinistra				

PER ACCESSORI E RICAMBI SERIE 45 VEDI CAPITOLI



CHIAVI

92

93

ASTE



PIASTRE
FERROGLIERE

94

95

MOSTRINE



RICAMBI
VARI

99

47

**SERRATURE PER
SERRAMENTI
SCORREVOLI E
A BATTENTE**

**FORZA 7
SHARK**



FORZA 7



Chiavistello piatto con blocco antisollevamento automatico.

Adatto ad ogni tipo di serramento esterno, grata, cancello, a battente.



Chiavistello basculante a gancio.

Per tutti i tipi di serramenti esterni, grata, cancello, scorrevoli e a battente.



Chiavistello basculante a DOPPIO gancio.

Per tutti i tipi di serramenti esterni, grata, cancello, scorrevoli e a battente.



Chiavistello basculante a gancio con perno guida.

Solo per serramenti scorrevoli.




Mezzo giro reversibile.

Mezzo giro a rullo con sporgenza regolabile.



Spina di elevata durezza inserita all'interno del chiavistello piatto per ottenere la massima resistenza agli attrezzi da taglio.



Corsa aste maggiorata (28 mm) che permette di inserire a fondo i puntali dentro il telaio del serramento, per la massima tenuta.

Caratteristiche

Le serrature FORZA7 Mottura contengono il know-how delle chiusure per porte blindate, compatto in ridotte dimensioni.

- Comando chiavistelli, aste, mezzo giro, tramite quadro maniglia \square 8
- Blocco serratura tramite cilindro
- Fissaggio cilindro con vite di testa
- Cilindro azionabile solo a serratura chiusa
- Chiavistello con blocco antisollevamento automatico
- Chiavistelli basculanti piatti con spina antitaglio oppure a gancio, con o senza perno guida, oppure a doppio gancio.
- Corsa aste mm 28 (mm 25-doppio gancio)
- Corsa chiavistelli mm 24 (mm 26-doppio gancio)
- Aste con attacco ad infilare o filettato
- Defender con viti passanti
- Testiere e ferrogliere asolate in finitura Inox

Tutti gli articoli sono REVERSIBILI.

Nel caso di utilizzo di mezzo cilindro usare tipo **M**.

Adatte per tubolari \square da 40 e 50 mm.

Tubolare	40	50
X	25	35
Y	40,5	50,5

Per tubolari da 40 aggiungere 4 al codice (Es. 47105/M6/4)
Per tubolari da 50 aggiungere 5 al codice (Es. 47105/M6/5)

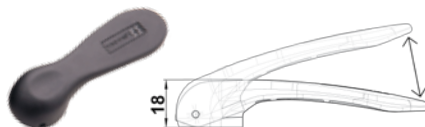


Defender® + mostrina



DEFENDER®

Maniglia di minimo ingombro



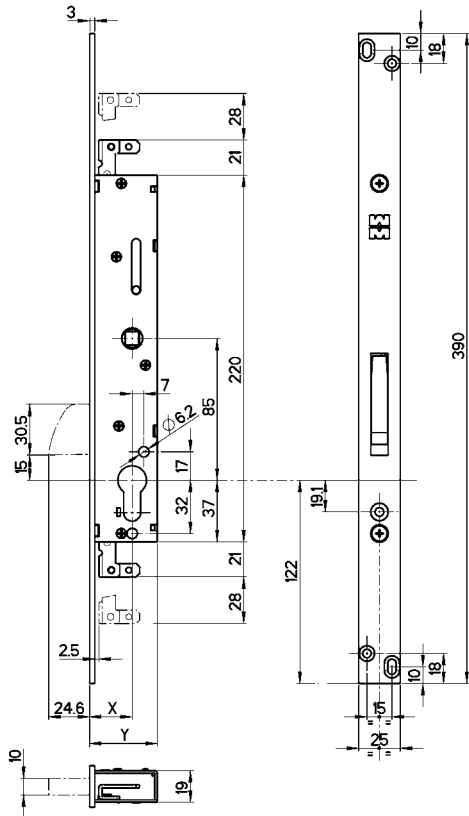
Si RACCOMANDA di utilizzare cilindri di sicurezza CHAMPIONS



SHARK

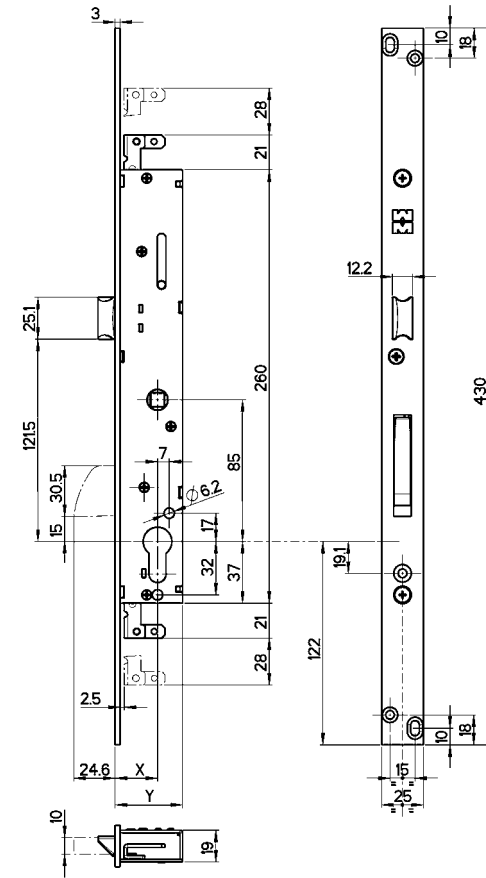
47.105

MADE
ITALY



47.115

MADE
ITALY



47.100

Chiavistello con blocco
antisollevamento automatico e spina antitrapano.
Cilindro azionabile solo a serratura chiusa
Corsa chiavistello mm 24
Accessori **NON** compresi

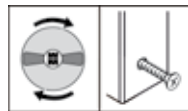
Finitura testiera

Prezzo €

Inox

Laterale

fissaggio cilindro con vite di testa.
Entrata chiave e maniglia mm 25/35.
(specificare nell'ordine /4 o /5)
Chiavistello azionato da maniglia 8.



47.105

Chiavistello con blocco
antisollevamento automatico e spina antitrapano.
Cilindro azionabile solo a serratura chiusa
Corsa chiavistello mm 24
Corsa aste mm 28
Accessori **NON** compresi

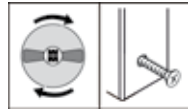
Finitura testiera

Prezzo €

Inox

Triplice

fissaggio cilindro con vite di testa.
Entrata chiave e maniglia mm 25/35.
(specificare nell'ordine /4 o /5)
Chiavistello e aste azionati da maniglia 8.



47.105/M6/M8

Chiavistello con blocco
antisollevamento automatico e spina antitrapano.
Cilindro azionabile solo a serratura chiusa
Corsa chiavistello mm 24 - Corsa aste mm 28
N.2 attacchi aste filettati **M6 art. 99237006** in
plastica o **M8 art. 99237008** in metallo
specificare nell'ordine,
Accessori **NON** compresi

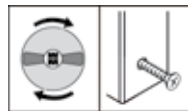
Finitura testiera

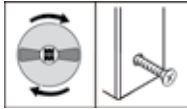

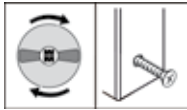

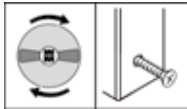

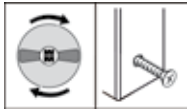

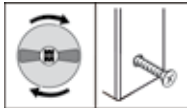

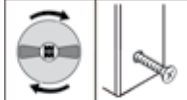

Prezzo €

Inox

Triplice

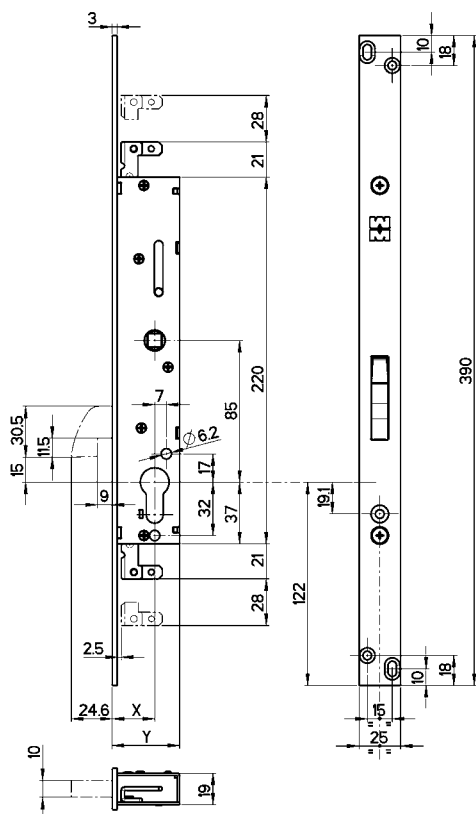
fissaggio cilindro con vite di testa.
Entrata chiave e maniglia mm 25/35.
(specificare nell'ordine /4 o /5)
Chiavistello e aste azionati da maniglia 8.



<h2>47.110</h2>		<p>Chiavistello con blocco antisollevamento automatico e spina antitrapano. Cilindro azionabile solo a serratura chiusa Corsa chiavistello mm 24 Accessori NON compresi</p> 	
Finitura testiera	Prezzo €		
Inox			
<p>Laterale con mezzo giro reversibile fissaggio cilindro con vite di testa. Entrata chiave e maniglia mm 25/35. (specificare nell'ordine /4 o /5) Chiavistello e mezzo giro azionati da maniglia <input checked="" type="checkbox"/>8.</p>			
<h2>47.115</h2>		<p>Chiavistello con blocco antisollevamento automatico e spina antitrapano. Cilindro azionabile solo a serratura chiusa Corsa chiavistello mm 24 Corsa aste mm 28 Accessori NON compresi</p> 	
Finitura testiera	Prezzo €		
Inox			
<p>Triplice con mezzo giro reversibile fissaggio cilindro con vite di testa. Entrata chiave e maniglia mm 25/35. (specificare nell'ordine /4 o /5) Chiavistello aste e mezzo giro azionati da maniglia <input checked="" type="checkbox"/>8.</p>			
<h2>47.115/M6/M8</h2>		<p>Chiavistello con blocco antisollevamento automatico e spina antitrapano. Cilindro azionabile solo a serratura chiusa Corsa chiavistello mm 24 - Corsa aste mm 28 N.2 attacchi aste filettati M6 art. 99237006 in plastica o M8 art. 99237008 in metallo specificare nell'ordine, Accessori NON compresi</p> 	
Finitura testiera	Prezzo €		
Inox			
<p>Triplice con mezzo giro reversibile fissaggio cilindro con vite di testa. Entrata chiave e maniglia mm 25/35. (specificare nell'ordine /4 o /5) Chiavistello aste e mezzo giro azionati da maniglia <input checked="" type="checkbox"/>8.</p>			
<h2>47.120</h2>		<p>Chiavistello con blocco antisollevamento automatico e spina antitrapano. Cilindro azionabile solo a serratura chiusa Corsa chiavistello mm 24 Accessori NON compresi</p> 	
Finitura testiera	Prezzo €		
Inox			
<p>Laterale con rullo fissaggio cilindro con vite di testa. Entrata chiave e maniglia mm 25/35. (specificare nell'ordine /4 o /5) Chiavistello azionato da maniglia <input checked="" type="checkbox"/>8.</p>			
<h2>47.125</h2>		<p>Chiavistello con blocco antisollevamento automatico e spina antitrapano. Cilindro azionabile solo a serratura chiusa Corsa chiavistello mm 24 Corsa aste mm 28 Accessori NON compresi</p> 	
Finitura testiera	Prezzo €		
Inox			
<p>Triplice con rullo fissaggio cilindro con vite di testa. Entrata chiave e maniglia mm 25/35. (specificare nell'ordine /4 o /5) Chiavistello e aste azionati da maniglia <input checked="" type="checkbox"/>8.</p>			
<h2>47.125/M6/M8</h2>		<p>Chiavistello con blocco antisollevamento automatico e spina antitrapano. Cilindro azionabile solo a serratura chiusa Corsa chiavistello mm 24 - Corsa aste mm 28 N.2 attacchi aste filettati M6 art. 99237006 in plastica o M8 art. 99237008 in metallo specificare nell'ordine, Accessori NON compresi</p> 	
Finitura testiera	Prezzo €		
Inox			
<p>Triplice con rullo fissaggio cilindro con vite di testa. Entrata chiave e maniglia mm 25/35. (specificare nell'ordine /4 o /5) Chiavistello e aste azionati da maniglia <input checked="" type="checkbox"/>8.</p>			

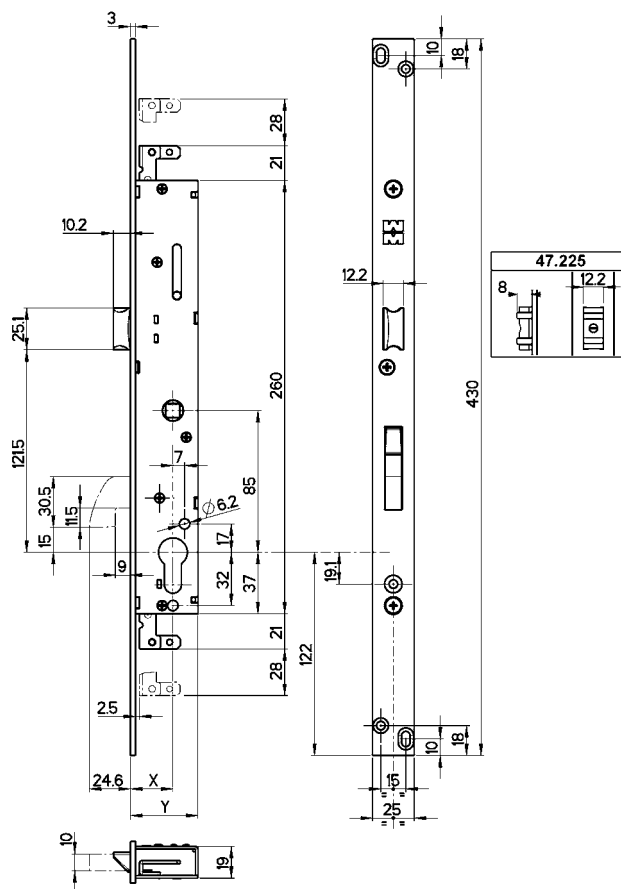
47.205

MADE
ITALY



47.215

MADE
ITALY



47.200

Chiavistello con blocco
 antisollevamento automatico.
 Cilindro azionabile solo a serratura chiusa
 Corsa chiavistello mm 24
 Accessori **NON** compresi

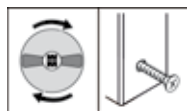
Finitura testiera

Prezzo €

Inox

Laterale

fissaggio cilindro con vite di testa.
 Entrata chiave e maniglia 25/35.
 (specificare nell'ordine /4 o /5)
 Chiavistello azionato da maniglia 8.



47.205

Chiavistello con blocco
 antisollevamento automatico.
 Cilindro azionabile solo a serratura chiusa
 Corsa chiavistello mm 24
 Corsa aste mm 28
 Accessori **NON** compresi

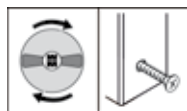
Finitura testiera

Prezzo €

Inox

Triplice

fissaggio cilindro con vite di testa.
 Entrata chiave e maniglia 25/35.
 (specificare nell'ordine /4 o /5)
 Chiavistello e aste azionati da maniglia 8.



47.205/M6/M8

Chiavistello con blocco
 antisollevamento automatico.
 Cilindro azionabile solo a serratura chiusa
 Corsa chiavistello mm 24 - Corsa aste mm 28
 N.2 attacchi aste filettati **M6 art. 99237006** in
 plastica o **M8 art. 99237008** in metallo
 specificare nell'ordine,
 Accessori **NON** compresi

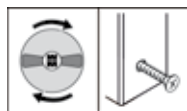
Finitura testiera

Prezzo €

Inox

Triplice

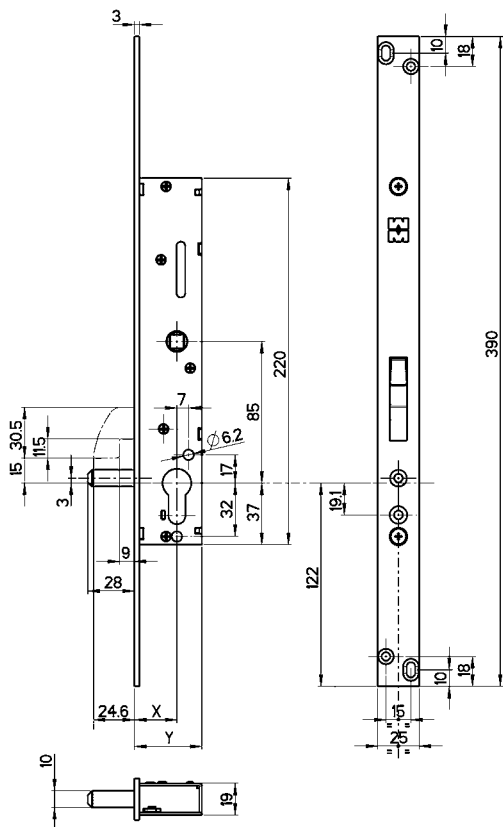
fissaggio cilindro con vite di testa.
 Entrata chiave e maniglia 25/35.
 (specificare nell'ordine /4 o /5)
 Chiavistello e aste azionati da maniglia 8.



<h2>47.210</h2>		<p>Chiavistello con blocco antisollevamento automatico. Cilindro azionabile solo a serratura chiusa Corsa chiavistello mm 24 Accessori NON compresi</p>	
Finitura testiera	Prezzo €		
Inox			
<p>Laterale con mezzo giro reversibile fissaggio cilindro con vite di testa. Entrata chiave e maniglia 25/35. (specificare nell'ordine /4 o /5) Chiavistello e mezzo giro azionati da maniglia ☑8.</p>			
<h2>47.215</h2>		<p>Chiavistello con blocco antisollevamento automatico. Cilindro azionabile solo a serratura chiusa Corsa chiavistello mm 24 Corsa aste mm 28 Accessori NON compresi</p>	
Finitura testiera	Prezzo €		
Inox			
<p>Triplice con mezzo giro reversibile fissaggio cilindro con vite di testa. Entrata chiave e maniglia 25/35. (specificare nell'ordine /4 o /5) Chiavistello aste e mezzo giro azionati da maniglia ☑8.</p>			
<h2>47.215/M6/M8</h2>		<p>Chiavistello con blocco antisollevamento automatico. Cilindro azionabile solo a serratura chiusa Corsa chiavistello mm 24 - Corsa aste mm 28 N.2 attacchi aste filettati M6 art. 99237006 in plastica o M8 art. 99237008 in metallo specificare nell'ordine, Accessori NON compresi</p>	
Finitura testiera	Prezzo €		
Inox			
<p>Triplice con mezzo giro reversibile fissaggio cilindro con vite di testa. Entrata chiave e maniglia 25/35. (specificare nell'ordine /4 o /5) Chiavistello aste e mezzo giro azionati da maniglia ☑8.</p>			
<h2>47.220</h2>		<p>Chiavistello con blocco antisollevamento automatico. Cilindro azionabile solo a serratura chiusa Corsa chiavistello mm 24 Accessori NON compresi</p>	
Finitura testiera	Prezzo €		
Inox			
<p>Laterale con rullo fissaggio cilindro con vite di testa. Entrata chiave e maniglia 25/35. (specificare nell'ordine /4 o /5) Chiavistello azionato da maniglia ☑8.</p>			
<h2>47.225</h2>		<p>Chiavistello con blocco antisollevamento automatico. Cilindro azionabile solo a serratura chiusa Corsa chiavistello mm 24 Corsa aste mm 28 Accessori NON compresi</p>	
Finitura testiera	Prezzo €		
Inox			
<p>Triplice con rullo fissaggio cilindro con vite di testa. Entrata chiave e maniglia 25/35. (specificare nell'ordine /4 o /5) Chiavistello e aste azionati da maniglia ☑8.</p>			
<h2>47.225/M6/M8</h2>		<p>Chiavistello con blocco antisollevamento automatico. Cilindro azionabile solo a serratura chiusa Corsa chiavistello mm 24 - Corsa aste mm 28 N.2 attacchi aste filettati M6 art. 99237006 in plastica o M8 art. 99237008 in metallo specificare nell'ordine, Accessori NON compresi</p>	
Finitura testiera	Prezzo €		
Inox			
<p>Triplice con rullo fissaggio cilindro con vite di testa. Entrata chiave e maniglia 25/35. (specificare nell'ordine /4 o /5) Chiavistello e aste azionati da maniglia ☑8.</p>			

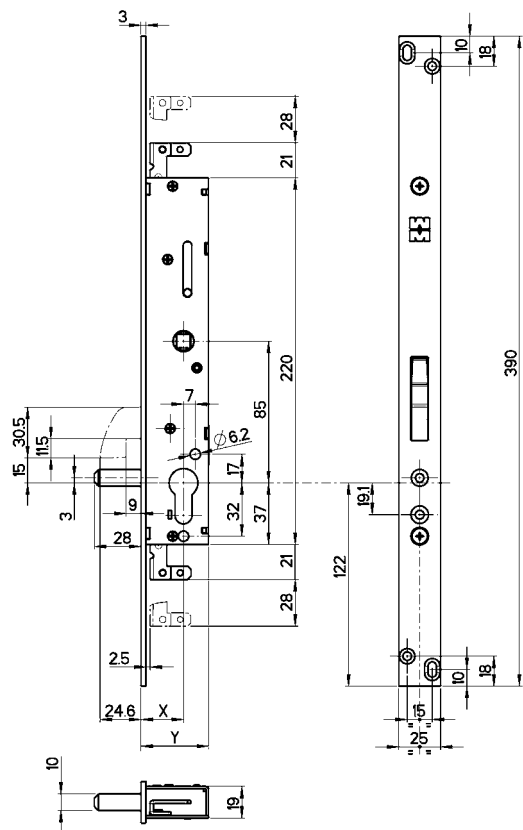
47.300

MADE
ITALY



47.305

MADE
ITALY



47.300

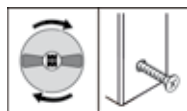
Chiavistello con blocco
 antisollelevamento automatico.
 Cilindro azionabile solo a serratura chiusa
 Corsa chiavistello mm 24
 Accessori **NON** compresi

Finitura testiera

Prezzo €

Inox

Laterale con perno di guida
 fissaggio cilindro con vite di testa.
 Entrata chiave e maniglia 25/35.
 (specificare nell'ordine /4 o /5)
 Chiavistello azionato da maniglia 8.



47.305

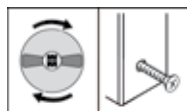
Chiavistello con blocco
 antisollelevamento automatico.
 Cilindro azionabile solo a serratura chiusa
 Corsa chiavistello mm 24
 Corsa aste mm 28
 Accessori **NON** compresi

Finitura testiera

Prezzo €

Inox

Triplice con perno di guida
 fissaggio cilindro con vite di testa.
 Entrata chiave e maniglia 25/35.
 (specificare nell'ordine /4 o /5)
 Chiavistello e aste azionati da maniglia 8.



47.305/M6/M8

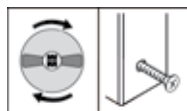
Chiavistello con blocco
 antisollelevamento automatico.
 Cilindro azionabile solo a serratura chiusa
 Corsa chiavistello mm 24 - Corsa aste mm 28
 N.2 attacchi aste filettati **M6 art. 99237006** in
 plastica o **M8 art. 99237008** in metallo
 specificare nell'ordine,
 Accessori **NON** compresi

Finitura testiera

Prezzo €

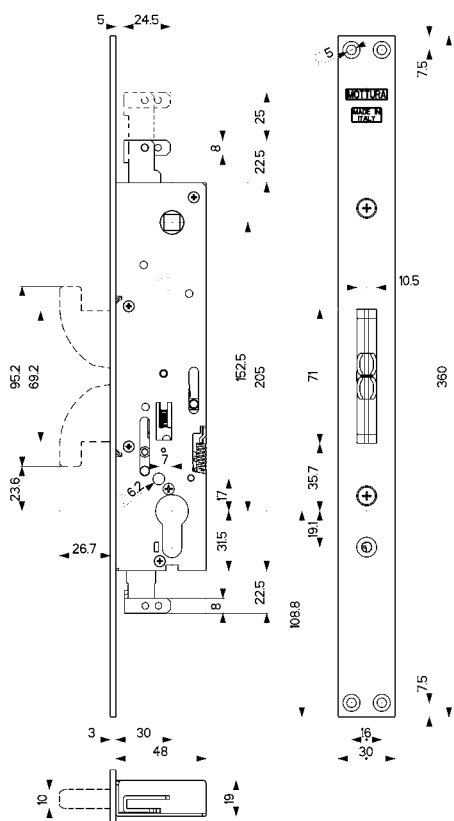
Inox

Triplice con perno di guida
 fissaggio cilindro con vite di testa.
 Entrata chiave e maniglia 25/35.
 (specificare nell'ordine /4 o /5)
 Chiavistello e aste azionati da maniglia 8.



47.505

MADE
IN
ITALY



Caratteristiche

- Comando chiavistelli, aste tramite quadro maniglia 8.
- Blocco serratura tramite cilindro
- Fissaggio cilindro con vite di testa
- Cilindro azionabile solo a serratura chiusa
- Chiavistelli a gancio con blocco antisollevamento automatico
- Corsa aste mm 25
- Corsa chiavistelli mm 26
- Aste con attacco ad infilare o filettato
- Defender con viti passanti
- Testiere e ferrogliere in **finitura zincata**

L'articolo è REVERSIBILE

Si raccomanda di utilizzare i kit Defender® MOTTURA per una maggiore protezione della serratura e del cilindro.

CILINDRO E ALTRI ACCESSORI NON SONO INCLUSI.

A RICHIESTA
Sistema di bloccaggio all'estrazione del cilindro
Aumento di **4,14 €**

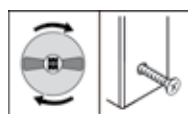
SI RACCOMANDA di utilizzare cilindri di sicurezza CHAMPIONS



47.505

Chiavistello con blocco antisollevamento automatico.
Cilindro azionabile solo a serratura chiusa

Accessori **NON** compresi



Finitura testiera

Prezzo €

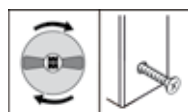
Zincata

Triplice a **DOPPIO** gancio
fissaggio cilindro con vite di testa.
Entrata chiave e maniglia mm 30
Chiavistelli a gancio azionati da maniglia 8.
Corsa chiavistelli mm 26 - Corsa aste mm 25

47.505/M6/M8

Chiavistello con blocco antisollevamento automatico.
Cilindro azionabile solo a serratura chiusa

N.2 attacchi aste filettati
M6 art. 99237006 in plastica o
M8 art. 99237008 in metallo
specificare nell'ordine,
Accessori **NON** compresi



Finitura testiera

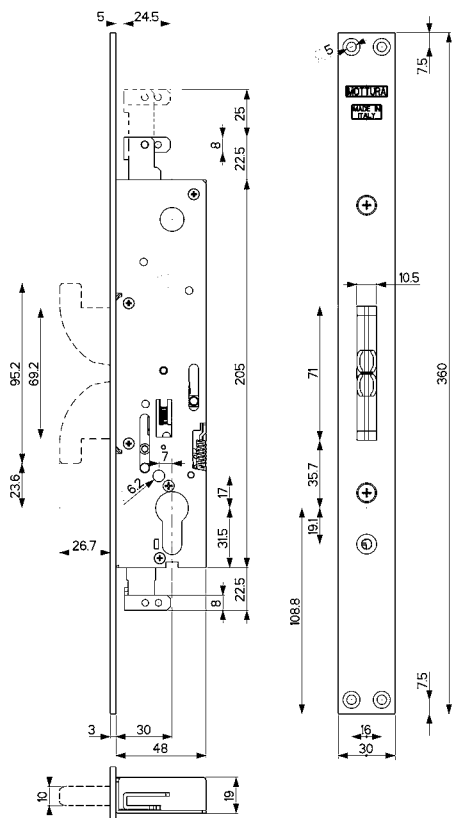
Prezzo €

Zincata

Triplice a **DOPPIO** gancio
fissaggio cilindro con vite di testa.
Entrata chiave e maniglia mm 30
Chiavistelli a gancio azionati da maniglia 8.
Corsa chiavistelli mm 26 - Corsa aste mm 25



47.506



MADE
IN
ITALY

Caratteristiche

- Comando chiavistelli, aste tramite cilindro
- Fissaggio cilindro con vite di testa
- Chiavistelli a gancio con blocco antisollevamento automatico
- Corsa aste mm 25
- Corsa chiavistelli mm 26
- Aste con attacco ad infilare o filettato
- Defender con viti passanti
- Testiere e ferrogliere in **finitura zincata**

L'articolo è REVERSIBILE

Si raccomanda di utilizzare i kit Defender® MOTTURA per una maggiore protezione della serratura e del cilindro.

CILINDRO E ALTRI ACCESSORI NON SONO INCLUSI.

A RICHIESTA
Sistema di bloccaggio all'estrazione del cilindro
Aumento di **4,14 €**

SI RACCOMANDA di utilizzare cilindri di sicurezza CHAMPIONS



47.506

Chiavistello con blocco antisollevamento automatico.

Finitura testiera	Prezzo €
Zincata	

Triplice a **DOPPIO** gancio fissaggio cilindro con vite di testa.
Entrata chiave mm 30
Chiavistelli a gancio azionati da cilindro.
Corsa chiavistelli mm 26 - Corsa aste mm 25

Accessori **NON** compresi




47.506/M6/M8

Chiavistello con blocco antisollevamento automatico.

Finitura testiera	Prezzo €
Zincata	

Triplice a **DOPPIO** gancio fissaggio cilindro con vite di testa.
Entrata chiave mm 30
Chiavistelli a gancio azionati da cilindro.
Corsa chiavistelli mm 26 - Corsa aste mm 25

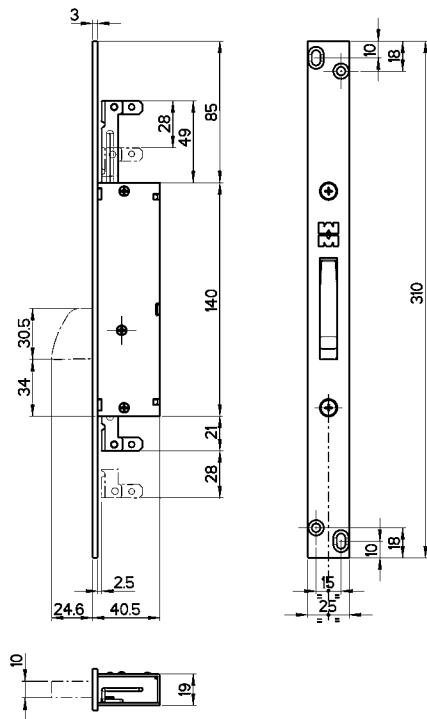
N.2 attacchi aste filettati
M6 art. 99237006 in plastica o
M8 art. 99237008 in metallo
specificare nell'ordine,
Accessori **NON** compresi




INFILARE

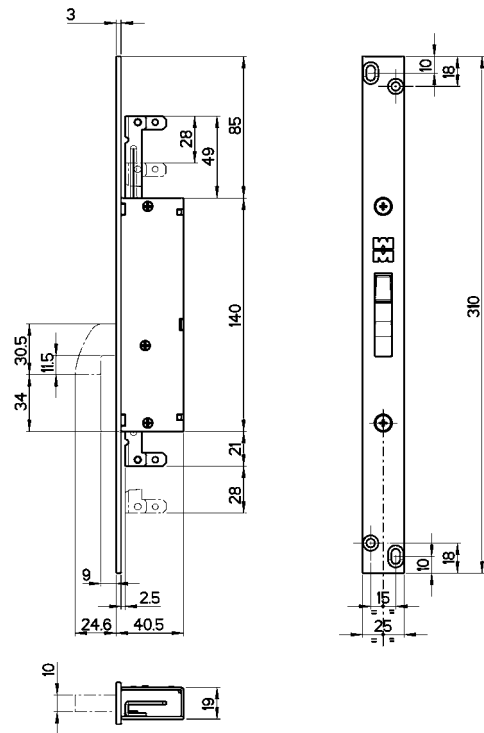
96.105

MADE
ITALY



96.205

MADE
ITALY



96.105...

Codice	Finitura testiera	Prezzo €
96.105	Inox	
96.105M6	Inox	
96.105M8	Inox	

Deviatore ad infilare ambidestro
Chiavistello piatto
Corsa chiavistello mm 24
Corsa aste mm 28

Attacchi aste ad infilare o filettati
M6 art. 99237006 in plastica o
M8 art. 99237008 in metallo
specificare nell'ordine,
Accessori **NON** compresi



96.205...

Codice	Finitura testiera	Prezzo €
96.205	Inox	
96.205M6	Inox	
96.205M8	Inox	

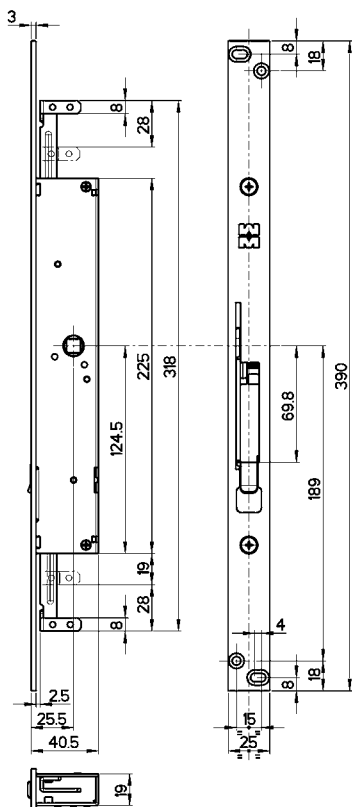
Deviatore ad infilare ambidestro
Chiavistello a gancio
Corsa chiavistello mm 24
Corsa aste mm 28

Attacchi aste ad infilare o filettati
M6 art. 99237006 in plastica o
M8 art. 99237008 in metallo
specificare nell'ordine,
Accessori **NON** compresi



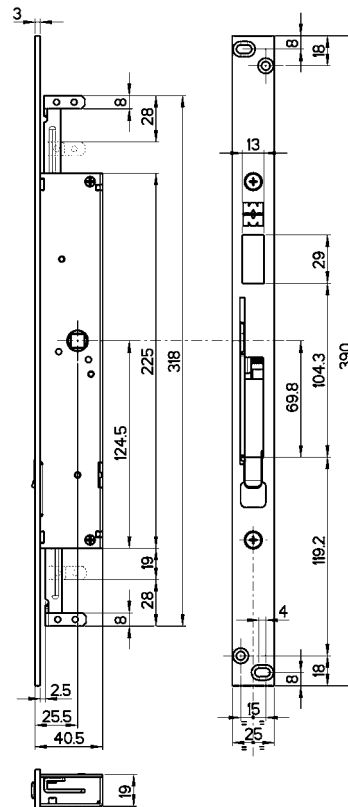
96.405

MADE
ITALY



96.415

MADE
ITALY




96.404...

Codice	Finitura testiera	Prezzo €
96.404	Inox	
96.404M6	Inox	
96.404M8	Inox	

Chiusura ad infilare e ferrogliera di riscontro per seconda anta (per serrature SENZA mezzo giro e SENZA gancio)
Asse maniglia mm 25.5
Azionato da maniglia 8.
Corsa aste mm 28



Attacchi aste ad infilare o filettati
M6 art. 99237006 in plastica o
M8 art. 99237008 in metallo
specificare nell'ordine,
Accessori **NON** compresi




96.405...






Codice	Finitura testiera	Prezzo €
96.405	Inox	
96.405M6	Inox	
96.405M8	Inox	

Chiusura ad infilare e ferrogliera di riscontro per seconda anta (per serrature SENZA mezzo giro e SENZA gancio)
Asse maniglia mm 25.5
Azionato da maniglia 8 o leva (corsa 90°).
Corsa aste mm 28



Attacchi aste ad infilare o filettati
M6 art. 99237006 in plastica o
M8 art. 99237008 in metallo
specificare nell'ordine,
Accessori **NON** compresi



96.406...			Attacchi aste ad infilare o filettati M6 art. 99237006 in plastica o M8 art. 99237008 in metallo specificare nell'ordine, Accessori NON compresi	
Codice	Finitura testiera	Prezzo €		
96.406	Inox			
96.406M6	Inox			
96.406M8	Inox			
Chiusura ad infilare e ferrogliera di riscontro per seconda anta (per serrature SENZA mezzo giro e SENZA gancio) Azionamento con leva a scomparsa corsa 180°. Corsa aste mm 28				
96.414...			Attacchi aste ad infilare o filettati M6 art. 99237006 in plastica o M8 art. 99237008 in metallo specificare nell'ordine, Accessori NON compresi	
Codice	Finitura testiera	Prezzo €		
96.414	Inox			
96.414M6	Inox			
96.414M8	Inox			
Chiusura ad infilare e ferrogliera di riscontro per seconda anta (per serrature CON mezzo giro e SENZA gancio) Asse maniglia mm 25.5 Azionato da maniglia <input checked="" type="checkbox"/> 8. Corsa aste mm 28				
96.415...			Attacchi aste ad infilare o filettati M6 art. 99237006 in plastica o M8 art. 99237008 in metallo specificare nell'ordine, Accessori NON compresi	
Codice	Finitura testiera	Prezzo €		
96.415	Inox			
96.415M6	Inox			
96.415M8	Inox			
Chiusura ad infilare e ferrogliera di riscontro per seconda anta (per serrature CON mezzo giro e SENZA gancio) Asse maniglia mm 25.5 Azionato da maniglia <input checked="" type="checkbox"/> 8 o leva (corsa 90°). Corsa aste mm 28				

96.505

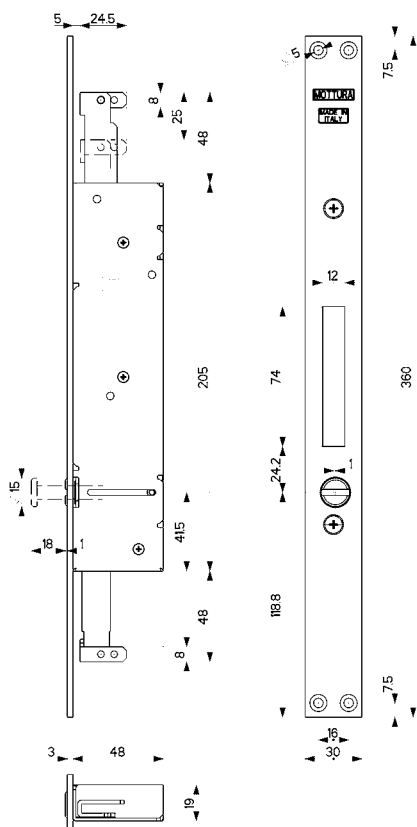
MADE
IN
ITALY

Caratteristiche

- Comando aste tramite perno a vite
- Corsa aste mm 25
- Aste con attacco ad infilare o filettato
- Testiere e ferrogliere in **finitura zincata**

L'articolo è **REVERSIBILE**

ACCESSORI NON INCLUSI.



96.505...

Codice	Finitura testiera	Prezzo €
96.505	Zincata	
96.505M6	Zincata	
96.505M8	Zincata	

Chiusura ad infilare e ferrogliera di riscontro per seconda anta (per serrature a DOPPIO gancio 47505/506) Azionato da PERNO a vite posizionato su testiera. Corsa aste mm 25

Attacchi aste ad infilare o filettati
M6 art. 99237006 in plastica o
M8 art. 99237008 in metallo
specificare nell'ordine,
Accessori **NON** compresi



96.506

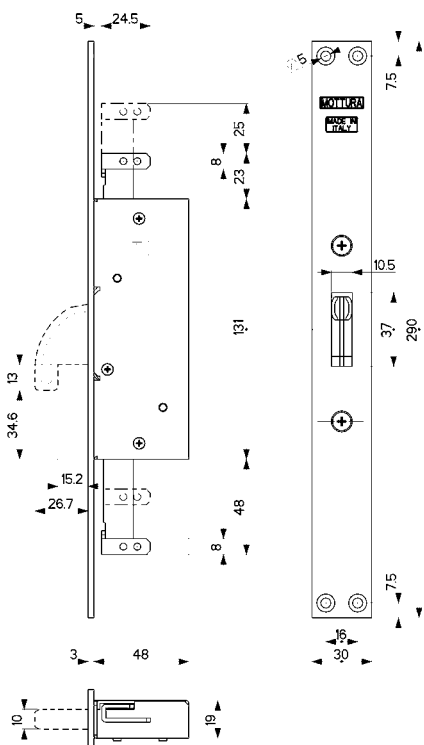
MADE
IN
ITALY

Caratteristiche

- Deviatore ad infilare ambidestro
- Chiavistello a gancio con blocco antisollevamento automatico
- Corsa aste mm 25
- Corsa chiavistelli mm 26
- Aste con attacco ad infilare o filettato
- Testiere e ferrogliere in **finitura Zincata**

L'articolo è **REVERSIBILE**

ACCESSORI NON INCLUSI.



96.506...

Codice	Finitura testiera	Prezzo €
96.506	Zincato	
96.506M6	Zincato	
96.506M8	Zincato	

Deviatore ad infilare ambidestro
(per serrature DOPPIO gancio 47505/506)
Corsa chiavistello mm 26
Corsa aste mm 25

Attacchi aste ad infilare o filettati
M6 art. 99237006 in plastica o
M8 art. 99237008 in metallo
specificare nell'ordine,
Accessori **NON** compresi



PER ACCESSORI E RICAMBI SERIE 47 VEDI CAPITOLI



ASTE

93

94

TESTIERE
FERROGLIERE



DEFENDER

94

95

MOSTRINE




RICAMBI
VARI

99

47

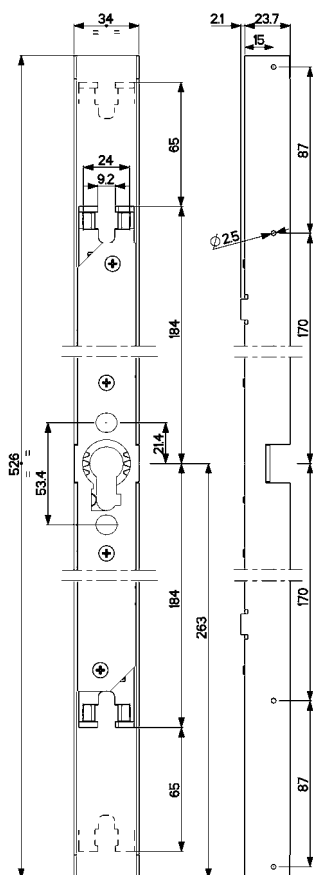
**SERRATURE
VERTICALI
PER TUBOLARI
30X40 E 40X40mm**

FORZA 7



47.902

MADE IN ITALY



Caratteristiche

- Serratura verticale
- Entrata cilindro mm 17
- Fissaggio del cilindro tramite piastrina supporto mostrina interna.
- Corsa aste mm 65
- Finitura: Zincata

L'articolo è REVERSIBILE

Si raccomanda di utilizzare i kit Defender® per una maggiore protezione della serratura e del cilindro.

CILINDRO E ALTRI ACCESSORI NON SONO INCLUSI.

SI RACCOMANDA di utilizzare cilindri di sicurezza CHAMPIONS



47.902

Finitura

Prezzo €

Zincata

Serratura verticale

Corsa aste mm 65

Dimensioni scatola mm 34x524x21

Altezza cilindro da filo serratura mm 263

Accessori **NON** sono compresi.



COMBINAZIONI DI MONTAGGIO



MOSTRINA INTERNA



MOSTRINA INTERNA/ESTERNA



DEFENDER INTERNO




DEFENDER ESTERNO MOSTRINA INTERNA




DEFENDER INTERNO/ESTERNO

94.357	
Finitura	Prezzo €
Grezza	
Piastra in acciaio al manganese per art. 47.902 comandata da doppio cilindro Dimensioni mm 33,5x522x2	




94.358	
Finitura	Prezzo €
Grezza	
Piastra in acciaio al manganese per art. 47.902 comandata da mezzo cilindro Dimensioni mm 33,5x522x2	




93.336/337			
Codice	Finitura	L [mm]	Prezzo €
93.336	Zincata	1000	
93.337	Zincata	1500	
Asta Ø15 mm sp.0,8 mm Conf. da 10 pezzi			




94.KIT902/1	
Finitura	Prezzo €
Nero	
Kit protezione per mezzo cilindro, specifico per serrature art. 47.902 composto da: <ul style="list-style-type: none"> • N° 1 Defender® art. 94.921 • N° 1 supporto Defender® art. 99.260 	




94.KIT902/2	
Finitura	Prezzo €
Nero	
Kit protezione per tubolari 30x40 con doppio cilindro, specifico per serrature art. 47.902, composto da: <ul style="list-style-type: none"> • N° 1 Defender® art. 94.920 • N° 1 supporto Defender® art. 99.263 • N° 1 mostrina interna art 95.421 • N° 1 coppia di viti antistrappo art. 99.261 	




94.KIT902/3	
Finitura	Prezzo €
Nero	
Kit protezione per tubolari 40x40 con doppio cilindro, specifico per serrature art. 47.902, composto da: <ul style="list-style-type: none"> • N° 1 Defender® art. 94.920 • N° 1 supporto Defender® art. 99.263/40 • N° 1 mostrina interna art 95.421 • N° 1 coppia di viti antistrappo art. 99.261/40 	




94.11101..			
Codice	Finitura	Sp. [mm]	Prezzo €
94.11101	Nero	2,5	
94.11101/1	Nero	1	
Distanziale per Defender® 94.920 Conf. da 25 pezzi			




94.920	
Finitura	Prezzo €
Nero	
Rinforzo Defender® in ZAMA mm 32 x 75 x 18,5 per serie 32-37-47 protezione sull'entrata chiave: mm 6 Feritoia entrata chiave da mm. 3,5 o 5 (specificare nell'ordine)	




94.921	
Finitura	Prezzo €
Nero	
Rinforzo Defender® in ZAMA con spine mm 32 x 75 x 18,5 per art. 47.902 protezione sull'entrata chiave: mm 6 Feritoia entrata chiave da mm. 3,5 o 5 (specificare nell'ordine)	




94.922	
Finitura	Prezzo €
Nero	
Rinforzo Defender® in ACCIAIO (53 HRC) mm 32 x 75 x 18,5 per serie 32-37-47 protezione sull'entrata chiave: mm 6 Feritoia entrata chiave da mm. 3,5 o 5 (specificare nell'ordine)	



95.420	
Finitura	Prezzo €
Nera	
Mostrina esterna mm 32 x 75 x 8,5 completa di supporto metallico per serie 37, 47 Conf. da 10 pezzi	




95.421	
Finitura	Prezzo €
Nera	
Mostrina interna mm 32 x 75 x 8,5 completa di supporto metallico speciale per art. 47902 Conf. da 10 pezzi	



99.260

Prezzo €


Supporto spessore mm 4
per Defender® art. 94.921
per serratura comandata da mezzo cilindro
Viti di fissaggio incluse.



99.261-.../40

Codice	Finitura	L [mm]	Prezzo €
99.261	Zincata	48	
99.261/40	Zincata	58	


Coppia di viti antistrappo
fissaggio Defender® versione doppio cilindro.
Per tubolari 30x40 o 40x40
(specificare nell'ordine)



99.262-.../40

Codice	Finitura	L [mm]	Prezzo €
99.262	Zincata	30	
99.262/40	Zincata	40	


Dima di foratura.
Per tubolari 30x40 o 40x40
(specificare nell'ordine)



99.263-.../40

Codice	Finitura	Tubolare	Prezzo €
99.263	Nero	30x40	
99.263/40	Nero	40x40	

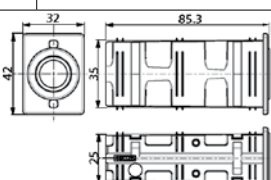

Supporto Defender® art. 94.920
con boccole per doppio cilindro.
Per tubolari 30x40 o 40x40
(specificare nell'ordine)



99.300

Finitura	Prezzo €
Nero	

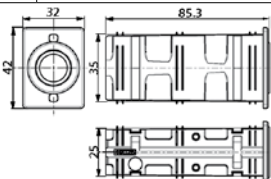

Coppia di cerniere
brevettate per
tubolari 30x40 mm

99.301

Finitura	Prezzo €
Nero	

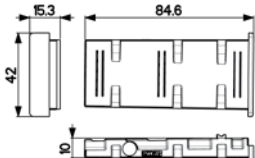

Coppia di guida asta
con perno e boccola
lato serratura per
tubolari 30x40 mm

99.302

Finitura	Prezzo €
Nero	

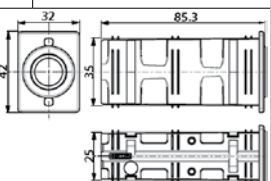

Spessore per
tubolari 40x40 mm.
Abbinabile con
art. 99.300/301/303
Conf. da 10 pezzi

99.303

Finitura	Prezzo €
Nero	


Coppia di guida asta
con perno e boccola
lato traversa
orizzontale per
tubolari 30x40 mm

99.304

Prezzo €

Graffetta recupero spessore
Conf. da 20 pezzi



99.305

Finitura	Prezzo €
Nero	

Boccola ovale cieca
(21x18,5 mm prof. 68,5 mm)
Conf. da 10 pezzi



99.306

Prezzo €


Attrezzo di acciaccatura aste



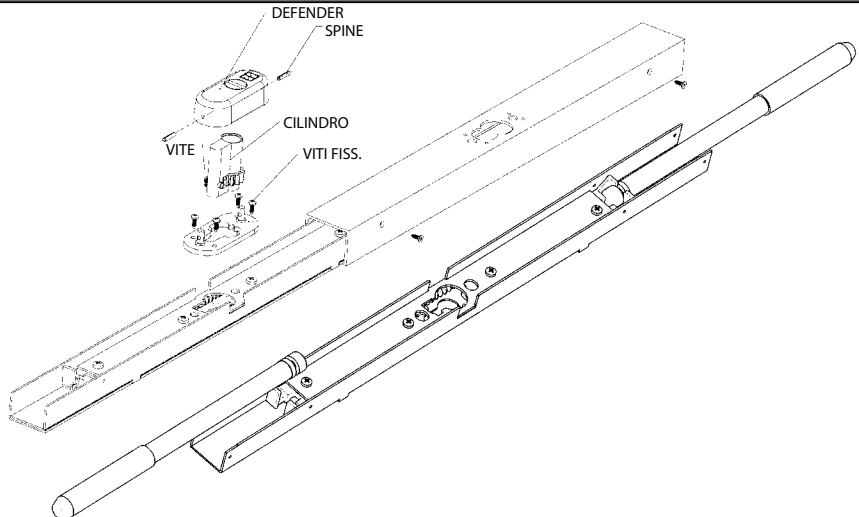

99.307

Finitura	Prezzo €
Nero	

Boccola tonda a murare
Ø18,5 mm prof. 68,5 mm.
Conf. da 10 pezzi




99.308		
Finitura	Prezzo €	
Nero		
Tappo di finitura per fori Ø13 mm. Dimensione esterna Ø22 mm. Conf. da 20 pezzi		
99.309		
Finitura	Prezzo €	
Nero		
Boccola tonda Ø18,5 mm prof. 33,5 mm antirotazione per art. 99300 Conf. da 10 pezzi		
99.311		
Finitura	Prezzo €	
Nero		
Boccola ovale 21x18,5 mm prof. 33,5 mm per art. 99301 Conf. da 10 pezzi		

ESEMPIO DI MONTAGGIO	CILINDRO
	 <p>Utilizzare cilindro o mezzo cilindro (tipo M) con penna dentata tipo Y (Ø24 z=14)</p>




SERRATURE PER PORTE BLINDATE




SERRATURE CON MEZZO GIRO REVERSIBILE - Le serrature serie **52/54/64/84/85/87** sono equipaggiate di serie con il mezzo giro reversibile. I codici rimangono in versione DX e SX in quanto su varie tipologie di serrature (con rinforzo entrata chiave, con attacco cilindro tipo Mottura, con dispositivo di bloccaggio antieffrazione), la reversibilità serve solamente per trasformare le serrature da tirare a spingere e non da DX a SX. Le serrature vendute fino ad oggi come reversibili assumono la codifica della versione DX. I codici delle serrature con mezzo giro reversibile non esisteranno più in quanto sarà possibile ruotare il mezzo giro sulla serratura normale.

SERIE 52J - 54J - 84 (1/2 giro alto)



SERIE 52-54-64-84-85-87 (1/2 giro basso)



A RICHIESTA
Leva di rinforzo
sui chiavistelli

Le serrature serie **52, 52J, 54, 54J, 85**

possono essere fornite con il **rinforzo sui chiavistelli**: una leva brevettata, sagomata in modo tale da fornire la massima resistenza contro i tentativi di effrazione o scasso basati sull'arretramento forzato dei chiavistelli. Le serrature MOTTURA dotate di leva di rinforzo sui chiavistelli superano abbondantemente i 6 KN.

Nell'ordine aggiungere **B** al codice articolo della serratura.



A RICHIESTA
Sistema di bloccaggio
all'estrazione del cilindro

Le serrature della serie **36, 38, 49, 84, 85, XT** possono essere fornite con la **trappola** (dispositivo di blocco) che scatta se viene estratto il cilindro a porta chiusa.

Nell'ordine aggiungere **T** al codice della serratura.



A RICHIESTA
(B+T) Leva di rinforzo (B)
+ Blocco estrazione cilindro (T)

Nell'ordine aggiungere **Q** al codice articolo della serratura.



A RICHIESTA
Leva di rinforzo
+ Certificazione UNI EN 12209

Le serrature in versione **B** possono essere fornite con **CERTIFICAZIONE** di prodotto secondo la norma UNI EN 12209 e marcatura CE. La Norma UNI EN 12209 definisce le caratteristiche minime che devono avere le serrature nei vari livelli di appartenenza. Nell'ordine aggiungere **U** al codice articolo della serratura.

La certificazione è valida solo se la serratura è protetta da una piastra al manganese di dimensioni uguali o maggiori della serratura stessa (vedere sez. 94).



Serrature ad Ingranaggi

Le serrature serie **84** hanno un funzionamento ad ingranaggi che rende più morbido il movimento del chiavistello.


Le serrature serie **54J (1/2 giro alto)** sono fornite con la serratura superiore con funzionamento ad ingranaggi che rende più morbido il movimento del chiavistello superiore ed aziona anche il mezzo giro a la chiusura dell'entrata chiave inferiore.



A RICHIESTA
Segnapasso per
serrature ad ingranaggi

Le serrature ad **ingranaggi** possono essere fornite con la **segnapasso** che evidenzia il posizionamento esatto dei meccanismi della serratura.

Nell'ordine aggiungere **E** al codice della serratura.



A RICHIESTA
Serratura con chiave da cantiere
e ricifatura automatica

SERRATURE CON CHIAVE DA CANTIERE E RICIFRATURA AUTOMATICA

Questo sistema di ricifatura automatica prevede l'utilizzo di 2 tipologie di chiavi (1 blu da cantiere, 3/5 padronali). La chiave da cantiere (blu) è diversa per ogni serratura (apre solo 2 mandate + 1/2 giro), in maniera tale da determinare comunque una sicurezza, anche nella fase di fine lavori (decorazioni, impiantistica, trasloco, etc.).

La chiave padronale (kaki) permette di eseguire la ricifatura della serratura senza dover smontare pannelli o mostrine, escludendo definitivamente la chiave da cantiere che da questo momento non potrà più essere utilizzata.

Per far ciò basterà inserire la chiave ed eseguire completamente le 4 mandate.

Contattare l'azienda per conoscere i prodotti sui quali è disponibile l'opzione MATIC.

DOTAZIONE STANDARD :

1 chiave blu da cantiere diversa per ogni serratura

3/5 chiavi padronali kaki in confezione sigillata aprono 4 mandate + 1/2 giro ed escludono automaticamente la chiave da cantiere



S A RICHIESTA
Chiave doppia-mappa ad uso servizio (apre solo il 1/2 giro)

CHIAVE DI SERVIZIO

Le serrature possono essere fornite con 1 chiave cifrata di servizio azionante **SOLO** il mezzo giro.



Y A RICHIESTA
Chiave doppia-mappa tipo Y aziona 1/2 giro e 2 mandate

CHIAVE TIPO Y

Alcune serrature a 4 mandate possono essere fornite con 1 chiave "TIPO Y" azionante mezzo giro e due mandate e 3/5 chiavi padronali azionanti 4 mandate e mezzo giro.



MY KEY A RICHIESTA
Chiave a doppia mappa a DUPLICAZIONE PROTETTA

CHIAVE A DOPPIA MAPPA A DUPLICAZIONE PROTETTA

Tutte le serrature della serie REPLAY possono essere fornite con chiavi My Key® a riproduzione protetta. Aggiungere nell'ordine la lettera "M"

MyKey® è un brevetto MOTTURA



Nota: non si rilasciano duplicati della carta di proprietà

A RICHIESTA LE SERRATURE POSSONO ESSERE FORNITE CON DIVERSI DISPOSITIVI DI SICUREZZA E ACCESSORI

PIASTRE DI RINFORZO IN ACCIAIO AL MANGANESE

Art. 94030 Art. 94035 Art. 94054 Art. 94055

PIASTRE DI FISSAGGIO "A SALDARE"

Art. 94094 Art. 94095 Art. 94097 Art. 94099

RINFORZO ENTRATA CHIAVE

Molte serrature a doppia mappa possono essere fornite con rinforzo, in materiali speciali, sull'entrata chiave.

BOCCOLA GUIDA CHIAVE

Art. 99.107 Art. 99.101V5 Art. 99.101N

CHIAVE DA CANTIERE

La **chiave da cantiere** (blu) viene automaticamente annullata con l'inserimento della chiave padronale.

Art. 92325/5

CHIAVI SNODATE O A SCATTO

Art. 92290 Art. 92291/N Art. 92291/5N

FISSAGGIO CILINDRO SU SERRATURA

VITE DI TESTA ATTACCO "MOTTURA"

SI RACCOMANDA DI UTILIZZARE CILINDRI DI SICUREZZA CHAMPIONS®



PROTEZIONI DEFENDER®

TOP SYSTEM DF... BASIC LEVEL

DEVIATORI MOTTURA

Art. 96251/2 Art. 96251/1 Art. 96086

Contattare l'azienda per conoscere gli articoli per i quali sono disponibili

	Ricicfrabile	Gorges e mantonet con dentino *	Coda con fori	Mantonet con sfera	Rinforzo entrata chiave	Piastrina manganese interna (9838021)	Sistema bloccaggio cilindro T 	Leva rinforzo chiavistello B 	Segnapasso	Boccola guida chiave	Ricambio gorges semplificato (Easy-Go)	Chiavi a duplicazione protetta (My Key®)	Chiave di servizio (solo 1/2 giro)	Chiave di cantiere (Matic)	Chiave tipo Y	Variatione entrata chiave (Std=63)/ Chiavistelli allungati	Piastra di rinforzo in acciaio al manganese	Piastra di fissaggio "a saldare"	Movimento unidirezionale delle aste
50.555/738		●	●	●	○					○	●		○		○	○	○	○	
52.570/783		●	●	●	○	○		○		○	●		○	○	○	○	○	○	
52.J500/J535	●	●	●		○			○		○		●	○	○	○	○	○	○	
52.J571/J783	●	●	●		○			○		○		●	○	○	○	○	○	○	
54.574/795		●	●	●	○	○		○		○	●		○		○	○	○	○	
54.584/786		●	●	●	○	○		○		○	●		○		○	○	○	○	
54.587/797		●	●	●	○	○		○		○	●		○	○	○	○	○	○	
54.J587/J797	●	●	●		○			○		○		●	○	○	○	○	○	○	
54.J915/J940	●	●	●		○			○		○		●	○	○	○	○	○	○	
64.561/761		●	●	●	○					○			○		○	○	○	○	
64.567/597		●	●	●	○					○			○		○	○	○	○	
65.563/564		●	●	●	○					○			○		○	○	○	○	
72.110/779			●	●						○									
84.231/431								●	○										
84.371/983							○	●	○							○	○	○	
84.388/995							○	●	○							○	○	○	
84.500/535							○	●	○							○	○	○	
84.765/787							○	●	○							○	○		
85.110/779																			
85.371/783							○	○								○	○	○	
85.391/991							○	○								○	○	○	
85.555/736							○												
85.588/795							○	○								○	○	○	
85.574/774							○	○								○	○	○	
85.461/462							○	○								○	○	○	
85.561/568																○	○	○	
85.8100																			
85.A371/A971							○	●								○	○	○	○
86.G270/G971							○	●								○	○	○	○
87.373/977							○	●								○	○	○	
87.595/795							○	○								○	○	○	

Caratteristiche valide anche per le serrature ad infilare

● = di serie ○ = optional

Mottura serrature di sicurezza Spa si riserva di variare le caratteristiche tecniche dei prodotti in qualsiasi momento e senza preavviso

* Questa specifica non è presente sulle versioni Matic

1 Serratura	2 Serratura - Aste N. 2 passatubo per aste Bocchetta pavimento	3 Serratura - Aste Deviatore Passatubo per aste	4 Serratura N. 2 deviatori Aste	5 Serratura - N. 2 deviatori Aste Bocchetta pavimento
6 Serratura - Aste Deviatore N. 4 passatubo per aste N. 2 bocchette pavimento	7 Serratura N. 2 deviatori - Aste N. 2 bocchette pavimento N. 2 passatubo per aste	8 Serratura - N. 4 deviatori N. 2 aste - Deviatore N. 2 bocchette pavimento	9 N. 2 serrature - Aste Bocchetta pavimento	NOTA: i disegni sono indicativi

ESEMPIO DI FISSAGGIO CON ATTACCHI LATERALI

Vite M6
Dado in gabbia
Piastrina a saldare
Art. 9839056

Piastra al manganese
Rinforzo entrata chiave

Sulla maggior parte delle serrature Mottura per porte blindate è possibile realizzare il fissaggio della serratura con attacchi laterali.

Questo fissaggio permette di usufruire dello spazio normalmente occupato dalla piastra di fissaggio, per l'applicazione di piastre di rinforzo a protezione della serratura.

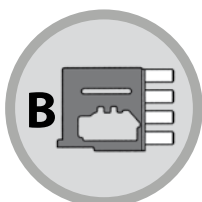
Per informazioni contattare l'azienda.

MANO DI APERTURA PORTA

Per facilitare gli ordini delle serrature, sono riportati i 4 possibili esempi di apertura della porta.



SERRATURE CERTIFICATE



CLASSIFICAZIONE DELLE SERRATURE CERTIFICATE (secondo la Norma UNI EN 12209)

SERR. A CILINDRO C/BLOCCO CATENACCI VERSIONE AD APPLICARE										
Categoria d'uso	Prova ciclica	Massa porta e forza di chiusura	Idoneità uso porte tagli fumo/fuoco	Sicurezza (179-1125)	Resistenza alla corrosione	Sicurezza, resistenza alla foratura	Campo di applicazione	Tipo di chiusura	Tipo di azionamento	Requisiti identificazione chiave
3	S	5	1	0	G	7	M	C	2	0
SERR. A CILINDRO C/BLOCCO CATENACCI VERSIONE AD INFILARE										
3	S	5	1	0	G	7	K	C	2	0
SERR. DOPPIA MAPPA C/BLOCCO CATENACCI VERSIONE AD APPLICARE										
3	S	5	1	0	G	7	M	F	2	E
SERR. DOPPIA MAPPA C/BLOCCO CATENACCI VERSIONE AD INFILARE										
3	S	5	1	0	G	7	K	F	2	E

LEGENDA - 1) massimo requisito ottenibile (per utilizzo da parte del pubblico, edifici pubblici) - 2) massimo requisito ottenibile su questo tipo di serrature (200000 cicli con 50N di carico) - 3) massa porta 200 kg - 4) idoneo all'utilizzo su porte taglia fumo/fuoco - 5) nessun requisito richiesto, riferito alla sicurezza delle persone (safety) - 6) altissima resistenza alla corrosione (240h) e alla permanenza in temperatura (-20 ÷ +80 °C) - 7) massima resistenza ottenibile (dotate di piastra in acciaio al manganese) - 8) ad applicare (M) ad infilare (K) su porte con cerniere- 9) a cilindro (C) a guarniture (F) - 10) serratura a pomolo o maniglia a molla - 11) nessun requisito (0) minimo 6 elementi di ritegno (gorges) con cifratura estesa (E).

NOTA: la certificazione è valida solamente se: la serratura è protetta, su tutta la superficie del prodotto, da una piastra di acciaio al manganese; le serrature (serie 52-54-84-85-87) devono essere dotate di leva di blocco (versioni B o Q).



RIFERMA PER ARMADI DI SICUREZZA E PER CHIUSURE VARIE

65.100



65.100/F



XT

SERRATURE MOTORIZZATE

MOTTURA **X** TECHNOLOGY


XNOVA

XBLUE

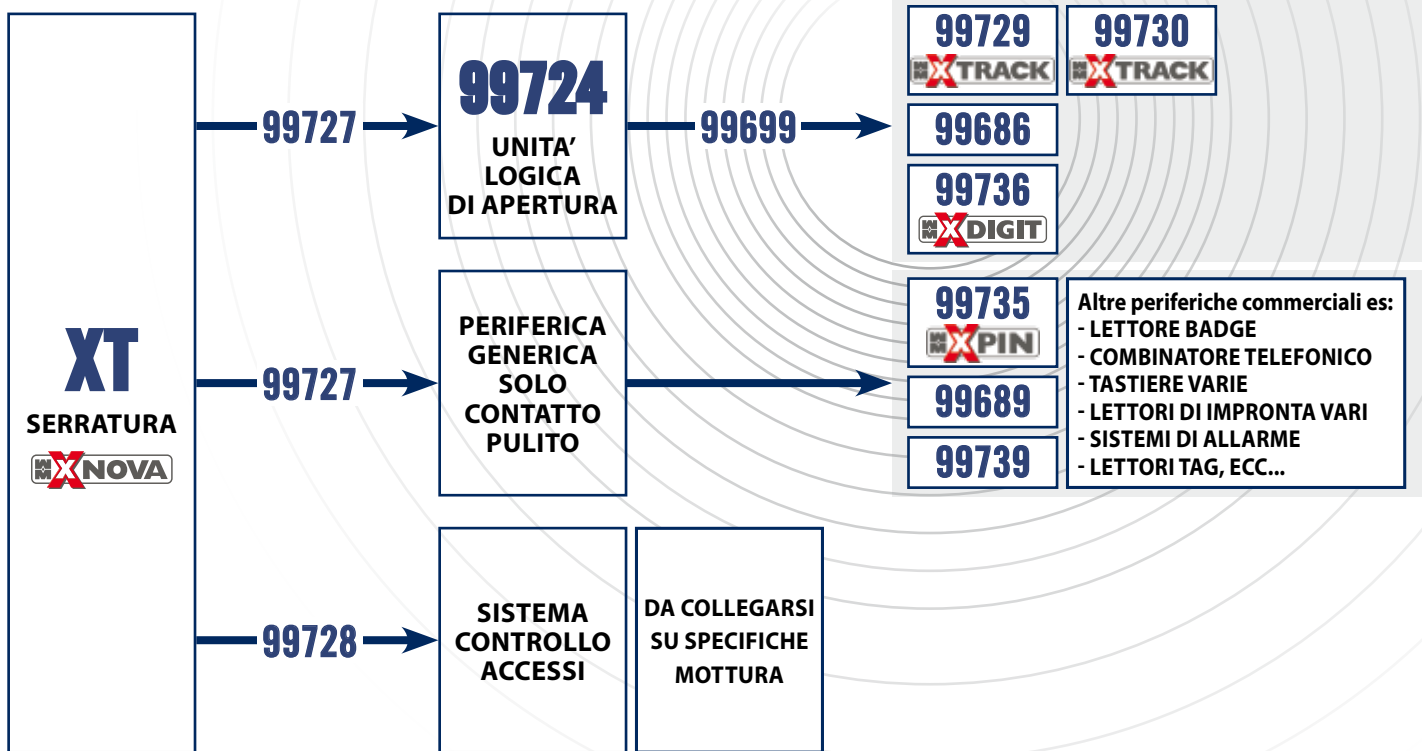
XTRACK

XDIGIT

XPIN



CONFIGURAZIONI



ACCESSORI	INGRESSO APPARTAMENTI/UFFICI			CAPOSCALA/INGRESSO COMUNE		
	CP	CP+UL	CS	CP	CP+UL	CS
99.686 TASTIERA		X			X	
99.729		X			X	
99.730		X			X	
99.734	X			X		
99.735				X		
99.736		X			X	
99.739 PULSANTE	X			X		
99.689 PULSANTE	X			X		
99.699 CAVO		X			X	
99.726 CAVO	X*			X*		
99.727 CAVO	X	X		X	X	
99.728 CAVO			X			X

CP=Contatto Pulito - UL=Unità Logica di apertura (99724) - CS=Collegamento Seriale

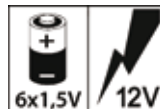
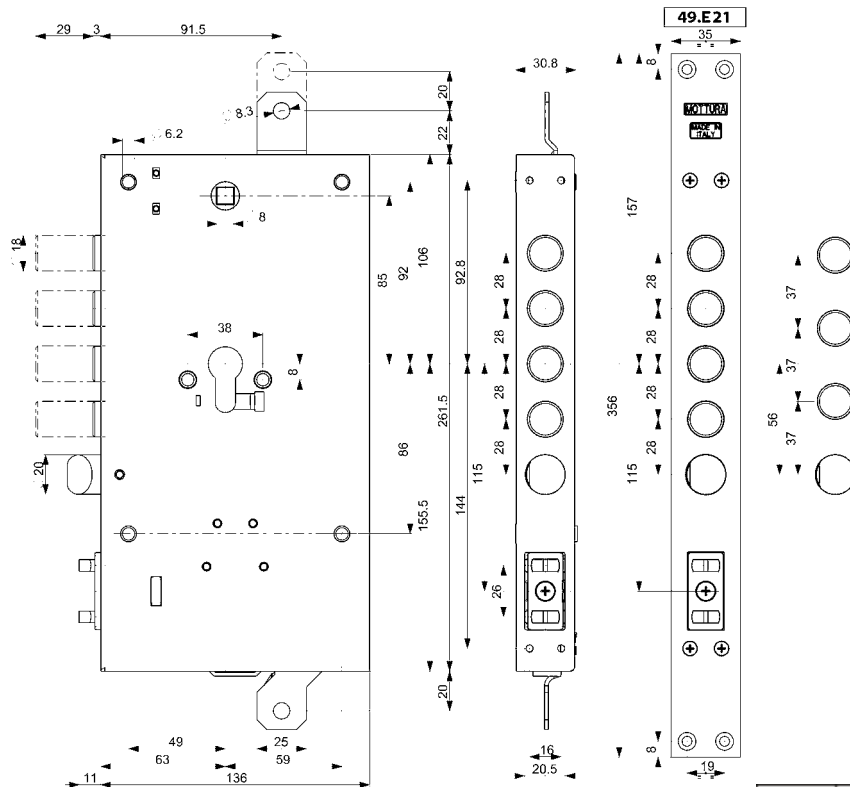
N.B. Tutte le serrature XNOVA possono essere alimentate a rete o batteria

* SOLO a batteria

	<h3>DI SERIE</h3> <p>Leva di rinforzo sui chiavistelli</p>		<h3>A RICHIESTA</h3> <p>Sistema di bloccaggio all'estrazione del cilindro</p>
--	--	--	---

XT.E01/E21

MADE IN ITALY



Caratteristiche

**Serratura a cilindro
CON DOPIA FUNZIONE :**
- PORTA INGRESSO
- PORTA CAPOSCALA

Variazioni interassi:/28 -/37

Serratura per funzionamento a **BATTERIE** o **RETE** completa di scheda elettronica interna alla serratura.

- Triplice
- Entrata cilindro e maniglia mm 63
- Chiavistelli tondi Ø mm 18 con corsa mm 29
- Corsa aste mm 20

Finitura speciale :

zincata con supporto bianco skinplate

Completa di cavo per contatto pulito.
Da abbinare con pulsante interno art. 99.689/739 o pulsante remoto con contatto in chiusura.

SENSORE STATO PORTA PER CONTATTO

L'articolo è reversibile.

A richiesta le serrature possono essere fornite con:

- sistema di bloccaggio antieffrazione

(estrazione del cilindro)

Abbinare Defender®
TOP SYSTEM, LEVEL, BASIC, DF...
(Ordinare a parte; vedere sezione 94)

Prodotto testato secondo le norme

EN 61000-6-1 : 2007

EN 61000-6-3 : 2007/A1 : 2011


ELETTRICHE
MOTORIZZATE

AD APPLICARE	Prezzo €	Finitura	Prezzo €	AD INFILARE
	XT.E01W8/7.. XT.E21W8/7..			
	Zincata con supporto bianco skinplate			
	<p>Triplice per cilindro Serratura con mezzo giro Ø 20 azionato da cilindro e maniglia 8. Mezzo giro Reversibile. I cilindri, i rinforzi e gli altri accessori NON sono compresi.</p>			


Abbinare DEFENDER® (ordinare a parte; vedere sezione 94)			
TOP SYSTEM	LEVEL	BASIC	DF...

SI RACCOMANDA
di utilizzare
cilindri di sicurezza
CHAMPIONS

94.348..	
Finitura	Prezzo €
Nichelata	
Ferrogliera per serrature con sensore stato porta magnetico. Variazione interassi: 28/37 Specificare nell'ordine Dimensioni mm 356x35x3	



94.349..	
Finitura	Prezzo €
Nichelata	
Ferrogliera per serrature con sensore stato porta per contatto. Variazione interassi: 28/37 Specificare nell'ordine Dimensioni mm 356 x 35 x 3	



95.423..	
Finitura	Prezzo €
(BR) Bronzata	
(CR) Cromata	
(OT) Ottone	
(PV) PVD oro	
(AA) Anod.Argento	
(CS) Cromo satinato	
Mostrina interna/esterna (70 x 95 x 15 mm) per cilindro europeo. Corpo centrale in finitura nera o grigia. Per mostrine grigie aggingere G al codice.	



95.424..	
Finitura	Prezzo €
(BR) Bronzata	
(CR) Cromata	
(OT) Ottone	
(PV) PVD oro	
(AA) Anod.Argento	
(CS) Cromo satinato	
Mostrina esterna (70 x 95 x 5 mm) con foro per Defender® Ø 50 mm. Corpo centrale in finitura nera o grigia. Per mostrine grigie aggingere G al codice.	




95.600	
Finitura	Prezzo €
(CR) Cromato	
(PV) PVD oro	
(CS) Cromo satinato	
Mostrina rettangolare 65 x 90 x 9 mm completa di supporto in plastica per cilindro europeo.	



95.601	
Finitura	Prezzo €
(CR) Cromato	
(PV) PVD oro	
(CS) Cromo satinato	
Mostrina rettangolare 65 x 90 x 9 mm completa di supporto in plastica per cilindro con pomolo	




95.603	
Finitura	Prezzo €
(CR) Cromato	
(PV) PVD oro	
(CS) Cromo satinato	
Mostrina rettangolare 65 x 90 x 9 mm completa di supporto in plastica con foro per Defender® Ø 50 mm	




95.604	
Finitura	Prezzo €
(CR) Cromato	
(PV) PVD oro	
(CS) Cromo satinato	
Mostrina rettangolare 65 x 90 x 9 mm completa di supporto in plastica con foro per Defender® Ø 45 mm	




99.144	
Prezzo €	
Passacavo in acciaio verniciato nero Dimensioni scatola mm 258x22 prof. 22 mm Dimensioni esterne mm 292x37	




99.648	
Prezzo €	
Magnete con intensità maggiorata per serrature con stato porta magnetico.	



99.713	
Prezzo €	
Sensore per serrature con stato porta per contatto. Determina lo stato della porta. Supporto in resina nera - dimensioni 30x68x4 mm. Alimentazione a rete o batteria.	



<h2>99.683</h2>	
Prezzo €	
<p>Adattatore di rete (Trasformatore + Alimentatore) Ingresso 230 V c.a. Uscita 12V c.c. - 24VA max Dimensioni 142x110x62 mm</p>	




<h2>99.686..</h2>	
Finitura	Prezzo €
(BR) Bronzata	
(CR) Cromata	
(OT) Ottone	
(PV) PVD oro	
(AA) Anod.Argento	
(CS) Cromo satinato	
<p>Mostrina esterna (70 x 95 x 15 mm) con tastiera retro illuminata e lettore transponder. Corpo centrale in finitura nera o grigia. Per mostrine grigie aggiungere G al codice. Abbinare con Unità Logica d'apertura art. 99724</p>	




<h2>99.689..</h2>	
Finitura	Prezzo €
(BR) Bronzata	
(CR) Cromata	
(OT) Ottone	
(PV) PVD oro	
(AA) Anod.Argento	
(CS) Cromo satinato	
<p>Mostrina interna a pulsante (52 x 70 mm). Collegamento tramite contatto pulito.</p>	



<h2>99.697</h2>	
Prezzo €	
<p>Cavo di collegamento serratura - adattatore. Lunghezza cavo mm 4000 ca In abbinamento all'articolo 99.683</p>	




<h2>99.699</h2>	
Prezzo €	
<p>Cavo di collegamento serratura - mostrina esterna Lunghezza cavo mm 1000 ca</p>	



<h2>99.703</h2>	
Prezzo €	
<p>Portabatterie tubolare cablato 9V (6 pile tipo "D" NON incluse). Lunghezza cavi mm 1800 ca. Dimensioni 96x46x208 mm</p>	




<h2>99.704</h2>	
Prezzo €	
<p>Portabatterie a cassetto cablato 9V (6 pile tipo "D" NON incluse). Lunghezza cavi mm 1800 ca. Dimensioni 156x42x208 mm</p>	

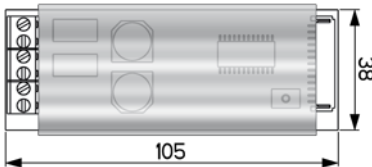



<h2>99.705</h2>	
Prezzo €	
<p>Card a Transponder a DUPLICAZIONE LIBERA Da utilizzare esclusivamente con motrine art. 99686/729/730/736</p>	



<h2>99.706</h2>	
Prezzo €	
<p>Chiave a Transponder a DUPLICAZIONE LIBERA Da utilizzare esclusivamente con motrine art. 99686/729/730/736</p>	



<h2>99.724</h2>	
Prezzo €	
<p>Unità logica di apertura rende possibile l'utilizzo di un dispositivo elettronico Mottura (lettore d'impronta art. 99729/730 o tastiera numerica art. 99686/736) su qualsiasi serratura elettrica, elettronica, motorizzata o riscontro elettrico, tramite cavo art. 99699 (non incluso). Alimentazione solo a rete 12/24V AC-DC</p>	
	



99.726		
Prezzo €		
Cavo di alimentazione/collegamento XBLUE con il portabatterie. Lunghezza cavo mm 3000 ca. Abbinare con portabatterie art. 99703/704		
99.727		
Prezzo €		
Cavo di collegamento (10 poli) periferica esterna mediante contatto pulito. Lunghezza cavo mm 4000 ca.		
99.728		
Prezzo €		
Cavo di collegamento (3 poli) seriale RS232. SOLO per sistemi dedicati Lunghezza cavo mm 4000 ca.		
99.729..		
Finitura	Prezzo €	
(BR) Bronzata		
(CR) Cromata		
(OT) Ottone		
(PV) PVD oro		
(AA) Anod.Argento		
(CS) Cromo satinato		
Mostrina esterna (70 x 95 x 5 mm) con lettore d'impronta capacitivo verticale e TAG Corpo centrale in finitura nera. Abbinare con unità logica d'apertura art. 99724		
99.730..		
Finitura	Prezzo €	
(CR) Cromato		
(PV) PVD oro		
(CS) Cromo satinato		
Mostrina esterna rettangolare 65 x 90 x 9 mm con lettore d'impronta capacitivo verticale e TAG. Abbinare con unità logica d'apertura art. 99724		

99.734		
Prezzo €		
Dispositivo bluetooth - XBLUE Adatto per tutte le serrature elettriche, motorizzate e incontri elettrici. Collegamento tramite contatto pulito.		
99.735..		
Finitura	Prezzo €	
(BR) Bronzata		
(CR) Cromata		
(OT) Ottone		
(PV) PVD oro		
(AA) Anod.Argento		
(CS) Cromo satinato		
Mostrina esterna (70 x 95 x 15 mm) con tastiera a membrana - XPIN Corpo centrale in finitura nera. Utilizzabile su tutte le serrature elettromeccaniche ed incontri elettrici. Collegamento tramite contatto pulito.		
99.736..		
Finitura	Prezzo €	
(CR) Cromato		
(PV) PVD oro		
(CS) Cromo satinato		
Mostrina esterna rettangolare 65 x 90 x 9 mm con tastiera capacitiva e lettore transponder. Abbinare con unità logica d'apertura art. 99724		
99.739..		
Finitura	Prezzo €	
(CR) Cromato		
(PV) PVD oro		
(CS) Cromo satinato		
Mostrina interna rettangolare 65 x 90 x 9 mm completa di supporto in plastica con pulsante. Collegamento tramite contatto pulito.		
A RICHIESTA		
Prezzo €		
A richiesta le serrature possono essere fornite con sistema di bloccaggio anti-effrazione (estrazione del cilindro) T meccanico ed elettronico. Il sensore elettronico (brevetto Mottura) evita false manovre in assenza del cilindro.		

 ELETTRICHE
MOTORIZZATE

* Prodotto testato secondo le norme EN 61000-6-1 : 2007
EN 61000-6-3 : 2007/A1 : 2011

** Dispositivo testato in conformità agli standard internazionali in materia di compatibilità elettromagnetica.

99.734 **XBLUE**

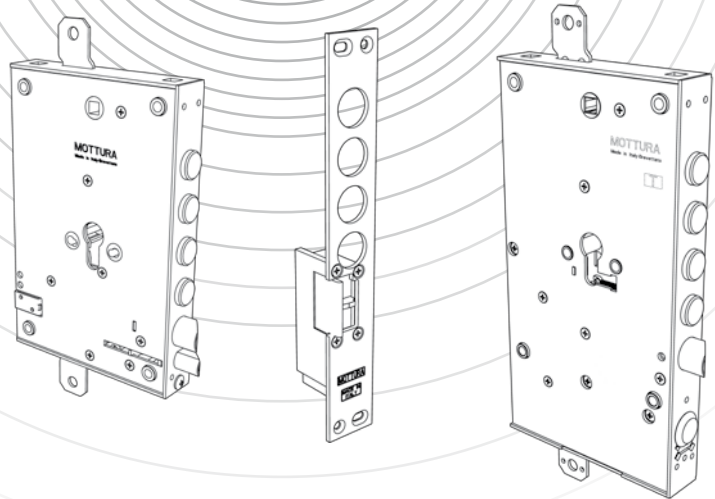
DISPOSITIVO BLUETOOTH

- **XBLUE** è un ricevitore Bluetooth Low Energy di facile installazione e compatibile con serrature elettriche, serrature motorizzate ed incontri elettrici.
- **XBLUE** è semplice: basta scaricare l'**APPLICAZIONE** da Google Play o App-Store su smartphone (iPhone o Android), che permette di associare il dispositivo XBLUE allo smartphone e attivare la funzione di apertura/chiusura della serratura con un semplice touch sullo schermo. È possibile aprire / chiudere la serratura anche attraverso l'impronta digitale, se lo smartphone dispone di questo lettore (Touch ID su iPhone 5S in poi). Lo smartphone si trasformerà nel vostro lettore di impronte digitali wireless personale.
- **XBLUE**, è associabile con 10 smartphone diversi.
- **XBLUE**, al suo interno, alloggia un chip Bluetooth Low Energy che lo rende utilizzabile sia con alimentazione a batteria che con alimentazione a rete.
- **XBLUE** va installato all'interno del pannello della porta senza alcun elemento visibile o identificativo, offrendo il massimo della sicurezza poiché non identificabile dall'esterno e rendendo il pannello porta architettonicamente pulito senza alcuna foratura o mostrina.

Non riesci mai a trovare le chiavi di casa?

Con **XBLUE** non è più un problema. Il tuo smartphone diventa la tua chiave che funziona anche dentro la borsa o la tasca.

XBLUE è il massimo della comodità.



99.735 **XPIN**

TASTIERA ESTERNA PER INGRESSI COMUNI

- **XPIN** è una semplice tastiera di facile installazione e compatibile con serrature elettriche, motorizzate ed incontri elettrici **SENZA** l'utilizzo di interfacce.
 - **XPIN** memorizza fino a 26 codici (1 padronale e 25 di servizio).
 - **XPIN** è consigliato per portoncini di ingresso di case/condomini per rendere più semplice l'apertura grazie al solo utilizzo di un codice senza la necessità di chiavi aggiuntive.
 - **XPIN** è un semplice accessorio che arricchisce la gamma XTECNOLOGY.
- Con **XPIN**, basta un collegamento con contatto pulito (alimentazione solo a rete 12V CA).



99.736 **XDIGIT**

TASTIERA ESTERNA CAPACITIVA

- **XDIGIT** è una tastiera capacitiva di ultima generazione completa di lettore TAG transponder, di facile installazione e compatibile con tutte le serrature elettriche, motorizzate ed incontri elettrici.
- **XDIGIT** deve essere abbinato all'Unità Logica di apertura art. 99724 tramite l'utilizzo del cavo di collegamento art. 99699.
- **XDIGIT** può memorizzare fino a 100 codici numerici e 200 TAG (codici e tag memorizzati su unità logica di apertura e non su mostrina).



99.686

TASTIERA ESTERNA RETROILLUMINATA

- Mostrina esterna con tastiera retro illuminata e lettore transponder.
- Abbinare all'Unità Logica di apertura art. 99724 tramite l'utilizzo del cavo di collegamento art. 99699.
- Si possono memorizzare fino a 100 codici numerici e 200 TAG (codici e tag memorizzati su unità logica di apertura e non su mostrina).



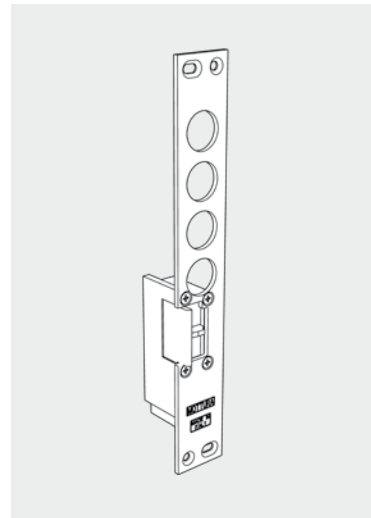
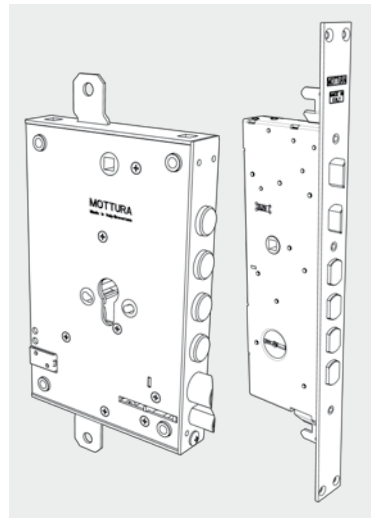
ELETTRICHE
MOTORIZZATE

99.729 - 99.730 **XTRACK**

LETTORE DI IMPRONTA CAPACITIVO

- **XTRACK** è disponibile in due versioni :
 - **99.729** mostrina ovale per completare e combinarsi con la serie delle mostrine Mottura XTecnology
 - **99.730** mostrina con nuovo design, nella nuova linea rettangolare.
- **XTRACK** è una combinazione tra un lettore d'impronta capacitivo verticale e un lettore TAG transponder, di facile installazione e compatibile con tutte le serrature elettriche, serrature motorizzate ed incontri elettrici.
- **XTRACK** deve essere abbinato all'Unità Logica di apertura art. 99724 tramite l'utilizzo del cavo di collegamento art. 99699.
- **XTRACK** memorizza fino a 32 impronte.
- **XTRACK** memorizza fino a 200 TAG (memorizzati su unità logica di apertura e non su mostrina).





ELETTROSERRATURE

INCONTRI ELETTRICI

ACCESSORI		CP	CP+UL	CP	CP+UL
99.686	TASTIERA		X		X
99.729	X TRACK		X		X
99.730	X TRACK		X		X
99.734	X BLUE	X*		X*	
99.735	X PIN	X		X	
99.736	X DIGIT		X		X
99.739	PULSANTE	X		X	
99.689	PULSANTE	X		X	
99.699	CAVO		X		X

CP=Contatto Pulito - UL=Unità Logica di apertura (99724)

* XBLUE può essere collegato SOLO a corrente continua (9÷12 V CC)

49

SERRATURE E BLOCCA ASTE ELETTRONICI

MOTTURA **X** TECHNOLOGY

X MODE

X CODE



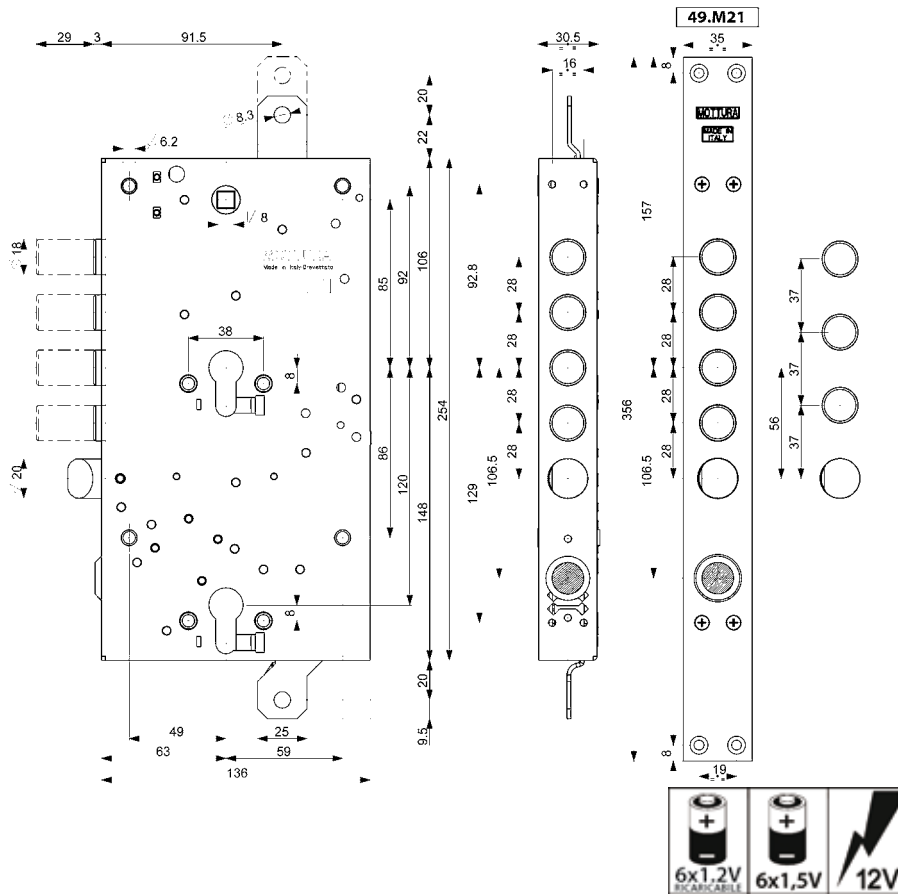
ELETTRICHE
MOTORIZZATE



safeguarding your security

49.M01/M21

MADE IN ITALY



Caratteristiche

Serratura per doppio cilindro

Variazioni interassi:/28 -/37

Serratura per funzionamento a **BATTERIE** o **RETE** completa di scheda elettronica interna alla serratura.

- Triplice
- Entrata cilindro e maniglia mm 63
- Chiavistelli tondi Ø mm 18 con corsa mm 29
- Corsa aste mm 20

Completa di cablaggi per mostrina interna/esterna.

PUO' GESTIRE TUTTE LE FUNZIONE DI PROGRAMMAZIONE :

- FASCIE ORARIE
- TEMPI DI CORTESIA
- FERMO GIORNO IN FASCIE ORARIE
- CHIAVI IN FASCIE ORARIE
- CONTROLLO ACCESSI
- 100 CODICI TASTIERA
- OLTRE 250 CHIAVI TRANSPONDER MOTTURA
- SENSORE STATO PORTA MAGNETICO.

L'articolo è reversibile.

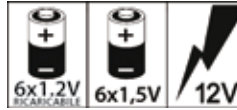
A richiesta le serrature possono essere fornite con:
• sistema di bloccaggio antieffrazione

(estrazione del cilindro) T

Abbinare Defender® TOP SYSTEM, LEVEL, BASIC, DF..
(Ordinare a parte; vedere sezione 94)

Prodotto testato secondo le norma EN 14846

SI RACCOMANDA di utilizzare cilindri di sicurezza CHAMPIONS



AD APPLICARE	Prezzo €	Prezzo €	AD INFILARE
49.M01W8/7..49.M21W8/7..			
CHIAVI A DUPLICAZIONE LIBERA			
	<p>Triplice per doppio cilindro Serratura superiore con mezzo giro Ø 20 azionato da cilindro e maniglia \square8. Mezzo giro Reversibile. Serratura inferiore con funzione di blocco serratura superiore. Inibisce l'utilizzo dell'elettronica I cilindri, i rinforzi e gli altri accessori NON sono compresi. Serrature dipendenti. Bisogna azionare prima A e poi B</p>		
49.M03W8/7..49.M23W8/7..			
CHIAVI A DUPLICAZIONE PROTETTA			
	<p>Triplice per doppio cilindro Serratura superiore con mezzo giro Ø 20 azionato da cilindro e maniglia \square8. Mezzo giro Reversibile. Serratura inferiore con funzione di blocco serratura superiore. Inibisce l'utilizzo dell'elettronica I cilindri, i rinforzi e gli altri accessori NON sono compresi. Serrature dipendenti. Bisogna azionare prima A e poi B</p>		

49.A20

MADE
IN
ITALY



Caratteristiche

KIT serratura SEMIAUTOMATICA per doppio cilindro

Variazioni interessi:/28 -/37

Serratura per funzionamento a **BATTERIE** completa di scheda elettronica interna alla serratura.

- Triplice
- Entrata cilindro e maniglia mm 63
- Chiavistelli tondi Ø mm 18 con corsa mm 29
- Corsa aste mm 20

KIT Completo di:

- 1- Serratura ad applicare/infilare
- 2- Portabatteria a cassetto
- 3- Magnete con intensità maggiorata
- 4- Cablaggi per mostrina interna
- 5- Mostrina interna con pulsante d'apertura finitura B0A bronzato, C0A cromato, T0A ottone, V0A pvd oro, A0A anod.argento, S0A cromo satinato da selezionare all'ordine.

L'articolo è reversibile.

A richiesta le serrature possono essere fornite con:
• sistema di bloccaggio antieffrazione

(estrazione del cilindro) **T**

Abbinare Defender®

TOP SYSTEM, LEVEL, BASIC, DF.

(Ordinare a parte; vedere sezione 94)

Prodotto testato secondo le norma EN 14846

SI RACCOMANDA di utilizzare cilindri di sicurezza CHAMPIONS



ELETTRICHE
MOTORIZZATE

AD APPLICARE	Prezzo €	Prezzo €	AD INFILARE
--------------	----------	----------	-------------

49.A00W8/7.. 49.A20W8/7..

(B0A) KIT COMPLETO MOSTRINA BRONZATA

(C0A) KIT COMPLETO MOSTRINA CROMATA

(T0A) KIT COMPLETO MOSTRINA OTTONE

(V0A) KIT COMPLETO MOSTRINA PVD ORO

(A0A) KIT COMPLETO MOSTRINA ANODIZZATA ARGENTO

(S0A) KIT COMPLETO MOSTRINA CROMO SATINATA


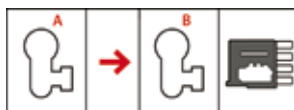
Triplice per doppio cilindro

Serratura superiore con mezzo giro Ø 20 azionato da cilindro e maniglia . **Mezzo giro Reversibile.**

Serratura inferiore con funzione di blocco serratura superiore. **Inibisce l'utilizzo dell'elettronica**

I cilindri, i rinforzi e gli altri accessori **NON** sono compresi.

Serrature dipendenti. Bisogna azionare prima A e poi B



DI SERIE

Leva di rinforzo sui chiavistelli



A RICHIESTA

Sistema di bloccaggio all'estrazione del cilindro

A richiesta le serrature possono essere fornite con sistema di bloccaggio antieffrazione (estrazione del cilindro) **T** meccanico ed elettronico. Il sensore elettronico (brevetto Mottura) evita false manovre in assenza del cilindro.



94.348..

Finitura

Prezzo €

Nichelata

Ferrogliera

per serrature con sensore stato porta magnetico.
 Variazione interassi: 28/37
 Specificare nell'ordine
 Dimensioni mm 356x35x3

**94.349..**

Finitura

Prezzo €

Nichelata

Ferrogliera

per serrature con sensore stato porta per contatto.
 Variazione interassi: 28/37
 Specificare nell'ordine
 Dimensioni mm 356 x 35 x 3

**95.423..**

Finitura

Prezzo €

(BR) Bronzata

(CR) Cromata

(OT) Ottone

(PV) PVD oro

(AA) Anod.Argento

(CS) Cromo satinato

Mostrina interna/esterna per cilindro europeo. (mm 70x95x15). Corpo centrale in finitura nera o grigia. Per mostrine grigie aggiungere **G** al codice.

**95.424..**

Finitura

Prezzo €

(BR) Bronzata

(CR) Cromata

(OT) Ottone

(PV) PVD oro

(AA) Anod.Argento

(CS) Cromo satinato

Mostrina esterna con foro per Defender® Ø 50 mm. (mm 70x95x15). Corpo centrale in finitura nera o grigia. Per mostrine grigie aggiungere **G** al codice.

**95.600**

Finitura

Prezzo €

(CR) Cromato

(PV) PVD oro

(CS) Cromo satinato

Mostrina rettangolare **65 x 90 x 9 mm** completa di supporto in plastica per cilindro europeo

**95.601**

Finitura

Prezzo €

(CR) Cromato

(PV) PVD oro

(CS) Cromo satinato

Mostrina rettangolare **65 x 90 x 9 mm** completa di supporto in plastica per cilindro con pomolo

**95.603**

Finitura

Prezzo €

(CR) Cromato

(PV) PVD oro

(CS) Cromo satinato

Mostrina rettangolare **65 x 90 x 9 mm** completa di supporto in plastica con foro per Defender® Ø 50 mm

**95.604**

Finitura


Prezzo €

(CR) Cromato

(PV) PVD oro

(CS) Cromo satinato

Mostrina rettangolare **65 x 90 x 9 mm** completa di supporto in plastica con foro per Defender® Ø 45 mm

**99.144**

Prezzo €

Passacavo in acciaio verniciato nero
 Dimensioni scatola mm 258x22 prof. 22 mm
 Dimensioni esterne mm 292x37

**99.648**

Prezzo €

Magnete con intensità maggiorata per serrature con stato porta magnetico.

**99.683**

Prezzo €

Adattatore di rete (Trasformatore + Alimentatore)
 Ingresso 230 V c.a.
 Uscita 12V c.c. - 24VA max
 Dimensioni 142x110x62 mm
 Abbinare con cavo 99.697



99.684	
Prezzo €	
Comando remoto adatto per sistemi domotici. Dimensioni 142x110x62 mm Abbinare con cavo 99.702	




99.685.. *	
Finitura	Prezzo €
(BR) Bronzata	
(CR) Cromata	
(OT) Ottone	
(PV) PVD oro	
(AA) Anod.Argento	
(CS) Cromo satinato	
Mostrina interna (70 x 95 x 15 mm) con tastiera. Corpo centrale in finitura nera o grigia. Per mostrine grigie aggiungere G al codice.	



99.686.. *	
Finitura	Prezzo €
(BR) Bronzata	
(CR) Cromata	
(OT) Ottone	
(PV) PVD oro	
(AA) Anod.Argento	
(CS) Cromo satinato	
Mostrina esterna (70 x 95 x 15 mm) con tastiera retro illuminata e lettore transponder. Corpo centrale in finitura nera o grigia. Per mostrine grigie aggiungere G al codice.	



99.687.. *	
Finitura	Prezzo €
(BR) Bronzata	
(CR) Cromata	
(OT) Ottone	
(PV) PVD oro	
(AA) Anod.Argento	
(CS) Cromo satinato	
Mostrina esterna (70 x 95 x 15 mm) con lettore transponder. Corpo centrale in finitura nera o grigia. Per mostrine grigie aggiungere G al codice.	



99.688.. *	
Finitura	Prezzo €
(BR) Bronzata	
(CR) Cromata	
(OT) Ottone	
(PV) PVD oro	
(AA) Anod.Argento	
(CS) Cromo satinato	
Mostrina interna (70 x 95 x 15 mm) con display a colori. Corpo centrale in finitura nera o grigia. Per mostrine grigie aggiungere G al codice.	




* Prodotto testato secondo la norma EN 14846


99.689..	
Finitura	Prezzo €
(BR) Bronzata	
(CR) Cromata	
(OT) Ottone	
(PV) PVD oro	
(AA) Anod.Argento	
(CS) Cromo satinato	
Mostrina interna a pulsante (52 x 70 mm). Collegamento tramite contatto pulito.	




99.691	
Prezzo €	
Card a Transponder a DUPLICAZIONE PROTETTA In aggiunta alla serratura. Da utilizzare con mostrine 99.686/687/729/730/736	




99.692	
Prezzo €	
Chiave a Transponder a DUPLICAZIONE PROTETTA In aggiunta alla serratura. Da utilizzare con mostrine 99.686/687/729/730/736	




99.694	
Prezzo €	
DUPLICATO Card a Transponder	



99.695	
Prezzo €	
DUPLICATO Chiave a Transponder	



99.697	
Prezzo €	
Cavo di collegamento serratura - adattatore. Lunghezza cavo mm 4000 ca In abbinamento all'articolo 99.683	



<p>99.698</p> <p>Prezzo €</p> <p>Cavo di collegamento serratura - mostrina interna. Lunghezza cavo mm 1000 ca</p>		<p>99.705</p> <p>Prezzo €</p> <p>Card a Transponder a DUPLICAZIONE LIBERA Da utilizzare con mostrine 99.686/687/729/730/736</p>	
<p>99.699</p> <p>Prezzo €</p> <p>Cavo di collegamento serratura - mostrina esterna. Lunghezza cavo mm 1000 ca</p>		<p>99.706</p> <p>Prezzo €</p> <p>Chiave a Transponder a DUPLICAZIONE LIBERA Da utilizzare con mostrine 99.686/687/729/730/736</p>	
<p>99.701</p> <p>Prezzo €</p> <p>Cavo di collegamento serratura - periferica esterna mediante contatto pulito. Lunghezza cavo mm 4000 ca.</p>		<p>99.711</p> <p>Prezzo €</p> <p>Caricabatterie per 6 batterie ricaricabili (NiMH tipo D 2200 mAh - NON incluse). Dimensioni 54x110x33 mm Abbinare cavo 99.712</p>	
<p>99.702</p> <p>Prezzo €</p> <p>Cavo di collegamento serratura - comando remoto. Lunghezza cavo mm 4000 ca. In abbinamento all'articolo 99.684</p>		<p>99.712</p> <p>Prezzo €</p> <p>Cavo di collegamento serratura - caricabatterie. Lunghezza cavo mm 1000 ca.</p>	
<p>99.703</p> <p>Prezzo €</p> <p>Portabatterie tubolare cablato 9V (6 pile tipo "D" NON incluse). Lunghezza cavi mm 1800 ca. Dimensioni 96x46x208 mm</p>		<p>99.713</p> <p>Prezzo €</p> <p>Sensore per serrature con stato porta per contatto. Determina lo stato della porta. Supporto in resina nera - dimensioni 30x68x4 mm. Alimentazione a rete o batteria.</p>	
<p>99.704</p> <p>Prezzo €</p> <p>Portabatterie a cassetto cablato 9V (6 pile tipo "D" NON incluse). Lunghezza cavi mm 1800 ca. Dimensioni 156x42x208 mm</p>		<p>99.726</p> <p>Prezzo €</p> <p>Cavo di alimentazione/collegamento XBLUE con il portabatterie. Lunghezza cavo mm 3000 ca. Abbinare con portabatterie art. 99703/704</p>	



99.729..	
Finitura	Prezzo €
(BR) Bronzata	
(CR) Cromata	
(OT) Ottone	
(PV) PVD oro	
(AA) Anod.Argento	
(CS) Cromo satinato	
Mostrina esterna (70 x 95 x 5 mm) con lettore d'impronta capacitivo verticale e TAG Corpo centrale in finitura nera.	




99.730..	
Finitura	Prezzo €
(CR) Cromato	
(PV) PVD oro	
(CS) Cromo satinato	
Mostrina esterna rettangolare 65 x 90 x 9 mm con lettore d'impronta capacitivo verticale e TAG.	




99.734	
Prezzo €	
Dispositivo bluetooth - XBLUE Adatto per tutte le serrature elettriche, motorizzate e incontri elettrici. Collegamento tramite contatto pulito.	

99.736..	
Finitura	Prezzo €
(CR) Cromato	
(PV) PVD oro	
(CS) Cromo satinato	
Mostrina esterna rettangolare 65 x 90 x 9 mm con tastiera capacitiva e lettore transponder.	




* Prodotto testato secondo le norme EN 61000-6-1 : 2007
EN 61000-6-3 : 2007/A1 : 2011

** Dispositivo testato in conformità agli standard internazionali in materia di compatibilità elettromagnetica.

*** Prodotto testato secondo le norme EN 14846


99.739..	
Finitura	Prezzo €
(CR) Cromato	
(PV) PVD oro	
(CS) Cromo satinato	
Mostrina interna rettangolare 65 x 90 x 9 mm con pulsante. Collegamento tramite contatto pulito.	



99.741..	
Finitura	Prezzo €
(CR) Cromato	
(PV) PVD oro	
(CS) Cromo satinato	
Mostrina INTERNA rettangolare 65 x 90 x 9 mm con tastiera capacitiva e protezione posteriore in forprene.	



99.742..	
Finitura	Prezzo €
(CR) Cromato	
(PV) PVD oro	
(CS) Cromo satinato	
Mostrina INTERNA rettangolare 65 x 90 x 9 mm con display e protezione posteriore in forprene.	



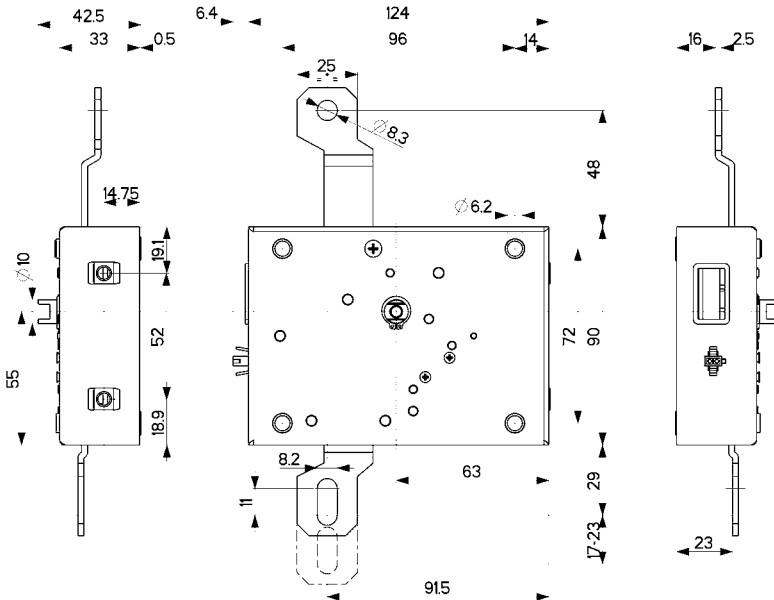
Abbinare DEFENDER® (ordinare a parte; vedere sezione 94)			
TOP SYSTEM	LEVEL	BASIC	DF...
			

SI RACCOMANDA
di utilizzare
cilindri di sicurezza
CHAMPIONS



49.120

MADE
IN
ITALY



Caratteristiche

VERSIONE PER PORTE BLINDATE

Blocca aste - funzionamento a **BATTERIA**

Chiusura supplementare che completa qualsiasi serratura su porte blindate, anche già installata, con corsa aste compresa tra 17 e 23 mm

- Chiusura verticale
- Fissaggio con boccole e/o dadi in gabbia frontali
- Piastra di fissaggio (OPZIONALE art.94399/400) per facilitarne il fissaggio e la regolazione
- Apertura/chiusura interna con pomolo
- Apertura/chiusura esterna da tastiera con codice elettronico
- Tutti gli articoli sono forniti destri e sinistri, alto (specificare nell'ordine)

Prodotto testato secondo la norma EN14846

ASTE NON COMPRESSE

Si consigliano art. 93316/317/318


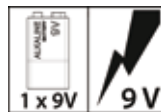
49.120D/S..

Finitura	Prezzo €
Bronzata (BR)	
Cromata (CR)	
Ottone (OT)	
PVD oro (PV)	
Anod.argento (AA)	
Cromo satinato (CS)	

VERSIONE PER PORTE BLINDATE

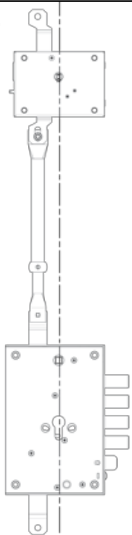
Dotazione di serie:

- BLOCCA ASTE ZINCATO
- Mostrina esterna a TASTIERA art. 99716
- Mostrina interna art. 95321..
- Cavi di collegamento art. 99718
- Porta batteria cablato art. 99720
- Batteria 9volt 6LR61
- Pomolo con codolo regolabile
- Perno aggancio asta

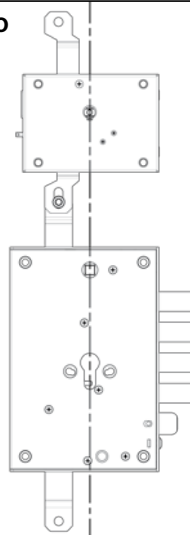


ESEMPI DI MONTAGGIO

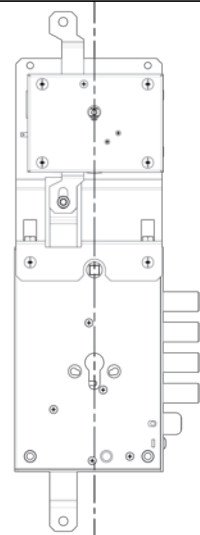
COLLEGAMENTO CON ASTE 93.317



COLLEGAMENTO SENZA ASTE

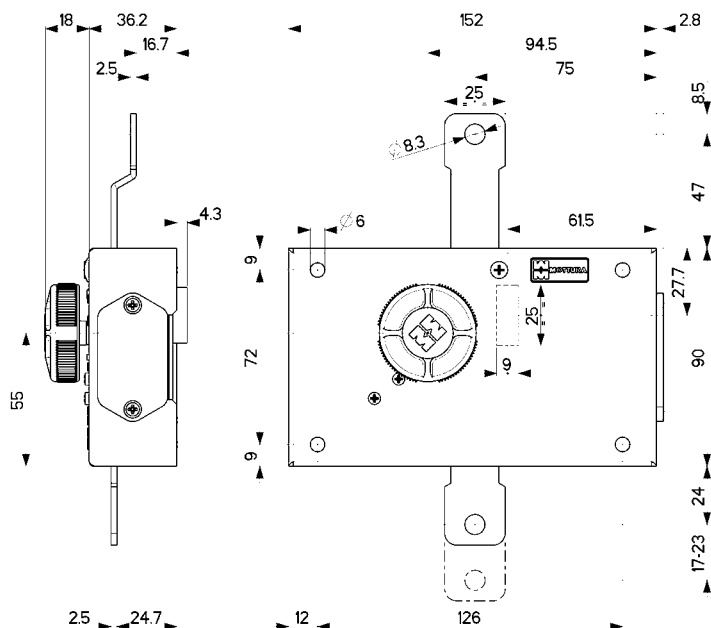


COLLEGAMENTO CON PIASTRA 94.399



49.130

MADE IN ITALY



Caratteristiche

VERSIONE DA APPLICARE

- Blocca aste - funzionamento a **BATTERIA**
Chiusura supplementare che completa qualsiasi serratura da applicare, anche già installata, con corsa aste compresa tra 17 e 23 mm
- Chiusura verticale
 - Fissaggio con viteria in dotazione
 - Apertura/chiusura interna con pomolo
 - Apertura/chiusura esterna da tastiera con codice elettronico
 - Tutti gli articoli sono forniti destri e sinistri, alto (specificare nell'ordine)

Prodotto testato secondo la norma EN14846

ASTE NON COMPRESSE

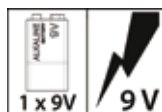
Si consigliano art. 93316/317/318

49.130D/S..

Finitura	Prezzo €
Bronzata (BR)	
Cromata (CR)	
Ottone (OT)	
PVD oro (PV)	
Anod.argento (AA)	
Cromo satinato (CS)	

VERSIONE DA APPLICARE

- Dotazione di serie:
- BLOCCA ASTE finitura VERNICIATA
 - Mostrina esterna a TASTIERA art. 99716
 - Cavo di collegamento art. 99717
 - Batteria 9volt 6LR61
 - Perno aggancio asta
 - Viti e dadi di fissaggio



93.316

Finitura	Prezzo €
Verniciate	
Zincate	

Coppia aste Ø 18 mm registrabili
n. 1 da 17,5 a 24,5 cm
n. 1 da 51 a 81,5 cm
di collegamento per Astablock - Xcode



93.318

Finitura	Prezzo €
Verniciata	
Zincata	

Asta Ø 18 mm
registrabile da 51 a 81,5 cm



93.317

Finitura	Prezzo €
Verniciata	
Zincata	

Asta Ø 18 mm
registrabile da 17,5 a 24,5 cm
di collegamento tra Astablock - XCode
e serratura principale




ELETTRICHE
MOTORIZZATE

94.399D/S	
Prezzo €	
Piastra di collegamento per posa art. 49.120 (XCode) su serrature standard 52.571 ecc. Dimensioni mm 134x204 L'articolo viene fornito destro o sinistro (specificare nell'ordine)	



94.400D/S	
Prezzo €	
Piastra di collegamento per posa art. 49.120 (XCode) su serrature con mezzo giro superiore 52.505 ecc. completa di sbalzo Dimensioni mm 134x195 L'articolo viene fornito destro o sinistro (specificare nell'ordine)	



94.401	
Finitura	Prezzo €
Nera	
Testiera di finitura per portabatterie XCode art.49.120 Dimensioni mm 57x33x1	



95.321..	
Finitura	Prezzo €
Anod.argento	
Anod.bronzo	
Ottone	
Cromo satinato	
Mostrina interna mm 52 x 70 con foro Ø 9,5 mm, completa di supporto in plastica Conf. da 10 pezzi	



99.251	
Prezzo €	
Sbalzo / prolunga per aste per collegare Astablock, XCode a serrature con corsa aste mm 40 Conf. da 10 pezzi	



99.253	
Prezzo €	
Sbalzo / prolunga per aste per collegare Astablock, XCode a serrature serie 50.555 - 85.555 Conf. da 10 pezzi	



99.513..	
Finitura	Prezzo €
(BR) Bronzata	
(CR) Cromata	
(OL) Ottone lucido	
(PV) PVD oro	
(AA) Anod.Argento	
(NS) Nichel satinato	
Pomolo sagomato completo di grano di fissaggio.	



99.716..	
Finitura	Prezzo €
(BR) Bronzata	
(CR) Cromata	
(OT) Ottone	
(PV) PVD oro	
(AA) Anod.Argento	
(CS) Cromo satinato	
Mostrina esterna con tastiera a membrana - XCode. Corpo centrale in finitura nera. (mm 70x95x15)	



99.717	
Prezzo €	
Cavo di collegamento mostrina esterna - blocca aste XCode 49.130. Lunghezza cavo mm 110	



99.718	
Prezzo €	
Cavo di collegamento mostrina esterna - blocca aste XCode 49.120. Lunghezza cavo mm 450	



99.720	
Prezzo €	
Portabatterie cablato per XCode art. 49.120 Batterie NON comprese Lunghezza cavo mm 1.500 ca Non utilizzare portabatterie di versioni precedente (99604/677), può danneggiare irreversibilmente il sistema XCode.	



ELE

SERRATURE ELETTRICHE



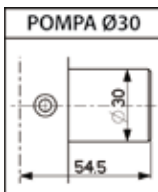
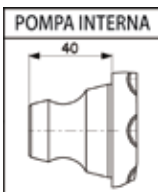
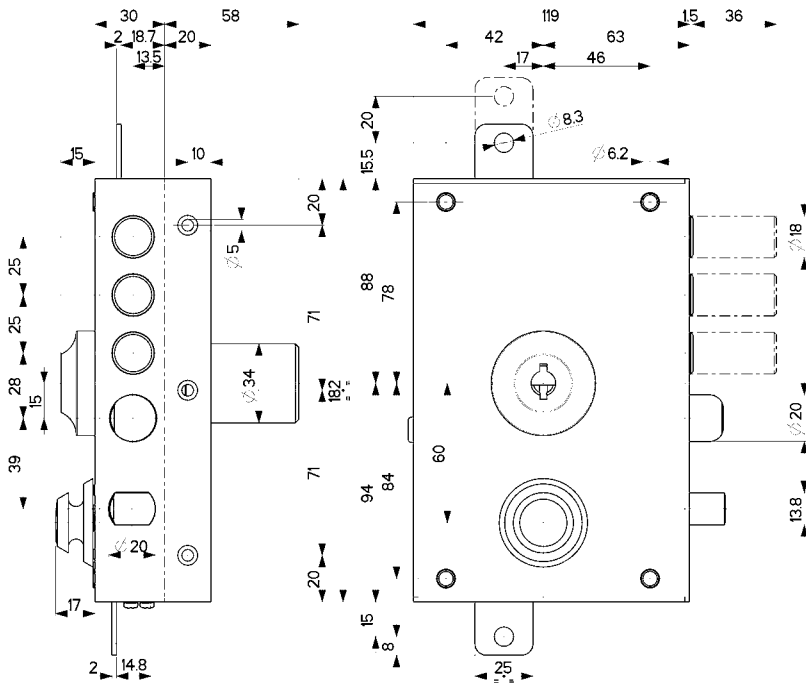
ELETTRICHE
MOTORIZZATE



safeguarding your security

30.E30

MADE
IN
ITALY



Caratteristiche

- Laterali, triplici
- Entrata chiave mm 63
- Corsa chiavistelli mm 36
- Pompa-cilindro esterna mm 50 per lunghezze diverse vedere capitolo 91.
- Apertura interna con chiave
- Pompa-cilindro singola o doppia
- Ferrogliera per mezzo giro elettrico, per art. 30.E10/E12/E30/E32
- Alimentazione 12V C.A. - Trasformatore 25 VA
- Tutti gli articoli sono forniti destri e sinistri (specificare)
- Finitura unica: Verniciata nera

Dotazione di serie:

Laterali - art. 30.010E10/E12

- n. 3/5 chiavi
- n. 1 mostrina art. 95148/N (95148 per Ø30)
- n. 1 ferrogliera art. 94335
- viti e minuteria

Triplici - art. 30.E30/E32

- n. 3/5 chiavi
- n. 1 mostrina art. 95148/N (95148 per Ø30)
- n. 1 ferrogliera art. 94335
- n. 2 passanti aste art. 99152
- n. 1 cavallotto art. 99153
- n. 1 bocchetta a pavimento art. 99151
- viti e minuteria

ASTE NON COMPRESSE

PER ORDINI AGGIUNGERE AL CODICE ARTICOLO
"A" PER CHAMPIONS® C10
"B" PER CHAMPIONS® C28PLUS (specif. q.tà chiavi)

30.E10...



Finitura	Prezzo €					
	Pompa Ø30	Pompa Ø34	Pompa Ø30	Pompa Ø34	Pompa Ø30	Pompa Ø34
Vern.Nera 3ch.						
Vern.Nera 5ch.						
Laterale con mezzo giro elettrico e ferrogliera Apertura interna con chiave Pompa esterna						

30.E12





Finitura	Prezzo €					
	Pompa Ø30	Pompa Ø34				
Vern.Nera 3ch.						
Laterale con mezzo giro elettrico e ferrogliera Apertura interna con chiave cifrata Doppia pompa esterna/interna						




30.E30...



Finitura	Prezzo €					
	Pompa Ø30	Pompa Ø34	Pompa Ø30	Pompa Ø34	Pompa Ø30	Pompa Ø34
Vern.Nera 3ch.						
Vern.Nera 5ch.						
Triplice con mezzo giro elettrico e ferrogliera Corsa aste mm 20 - Apertura interna con chiave Pompa esterna - Aste NON comprese						


<h1>30.E32</h1> 	Finitura	Prezzo €			
					
		Pompa Ø30	Pompa Ø34		
Vern.Nera 3ch.					
Tripla con mezzo giro elettrico e ferrogliera Corsa aste mm 20 - Apertura interna con chiave cifrata Doppia pompa esterna/interna - Aste NON comprese					
					

<h1>92.105</h1>	
Prezzo €	
Chiave a pompa cilindro non cifrata gambo tipo A/C/E con impugnatura blu, verde o nero metallizzato per tutti gli articoli con pompa cilindro. Specificare gambo e colore richiesti. Conf. da 25 pezzi	

			
	Prezzo €		
1 chiave in aggiunta			
1 chiave in detrazione			
Duplicazione chiave al campione			

SUPPLEMENTI PER SERRATURE CON POMPA-CILINDRO CON LUNGHEZZE SUPERIORI A MM. 50	
Lunghezza cilindro	
60 mm	Serratura corredata con pompa-cilindro esterna mm 60 di Ø30 oppure 34 senza supplemento di prezzo
70-80 mm	Serratura corredata con pompa-cilindro esterna mm 70 - mm 80 di Ø 30 oppure 34
90-100 mm	Serratura corredata con pompa-cilindro esterna mm 90 - mm 100 di Ø30 oppure 34

<h1>92.C10B0</h1>	
Prezzo €	
Chiave non cifrata per pompa a cilindro CHAMPIONS® C10. Conf. da 25 pezzi Duplicazione chiavi LIBERA	

<h1>92.CP8D0</h1>	
Prezzo €	
Chiave non cifrata per pompa a cilindro CHAMPIONS® C28PLUS. Duplicazione chiavi PROTETTA	

SUPPLEMENTI PER SERRATURE CON POMPA-CILINDRO CHAMPIONS® (C10/C28PLUS) CON LUNGHEZZE SUPERIORI 50 mm	
Lunghezza cilindro	
60 mm	Serratura corredata con pompa-cilindro esterna mm 60 di Ø30 oppure 34 senza supplemento di prezzo
70-80 mm	Serratura corredata con pompa-cilindro esterna mm 70 - mm 80 di Ø30 oppure 34
90-100 mm	Serratura corredata con pompa-cilindro esterna mm 90 - mm 100 di Ø30 oppure 34

N.B. Le serrature in versione C10 e C28 NON sono disponibili in versione "PERSONALIZZATA".

Avvertenza: l'applicazione delle serrature e relativi accessori in esterno, richiedono un trattamento "superficiale" in grado di offrire una maggiore resistenza agli agenti atmosferici. Per informazioni contattare l'azienda per stabilire versioni e quantità.

ELETTRICHE
MOTORIZZATE

72.14ELE



Caratteristiche

- Triplice
- Entrata chiave e maniglia mm 47
- Chiavistelli $\varnothing 20 \times 14$ mm con corsa mm 18
- Corsa aste mm 17
- Tutti gli articoli sono ambidestri

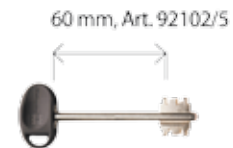
La serratura è corredata da:

- 3 chiavi gambo mm 36 art. 92229/5
- mostrina interna art. 95224
- mostrina esterna art. 95223
- ferrogliera art. 94104

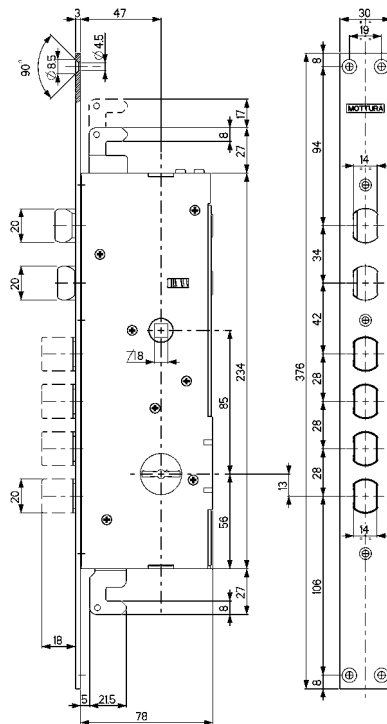
Alimentazione 12 V C.A. Trasformatore 25 VA

A richiesta le serrature possono essere fornite con:

- chiavi gambo mm 60 art. 92102/5



Per l'utilizzo di aste filettate ordinate l'art. 99237/M6 o M8



72.14ELE

Prezzo €

Triplice con mezzo giro elettrico, ad infilare

azionato da chiave e maniglia ed elettricamente

Entrata chiave e maniglia mm 47

Corsa chiavistello mm 18

Corsa aste mm 17

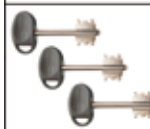
Mezzo giro Reversibile

L'articolo è reversibile

Gli altri accessori **NON** sono compresi

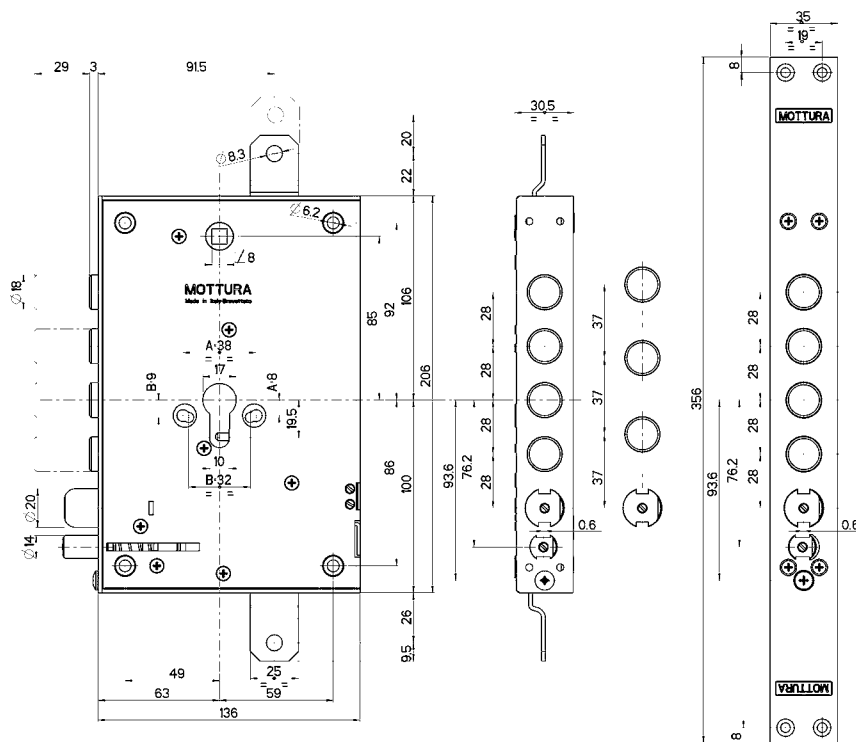


3 chiavi 36 mm
art. 92229/5



85.37ELE

MADE IN ITALY



Caratteristiche

Variazioni interassi:/28 -/37

- Triplice
- Entrata cilindro e maniglia mm 63
- Chiavistelli tondi Ø mm 18 con corsa mm 29
- Corsa aste mm 20
- Tutti gli articoli sono forniti destri e sinistri (specificare nell'ordine)

Alimentazione: 12V C.A. (trasformatore 25VA)

Mezzo giro con sistema antieffrazione

A richiesta le serrature possono essere fornite con:

- leva di rinforzo sui chiavistelli **B**
- sistema di bloccaggio antieffrazione

(estrazione del cilindro) **T**

- certificazione **U**

Abbinare Defender®

TOP SYSTEM, LEVEL, BASIC, DF...

(Ordinare a parte; vedere sezione 94)

SI RACCOMANDA di utilizzare cilindri di sicurezza CHAMPIONS



ELETTRICHE
MOTORIZZATE

AD APPLICARE	Prezzo €	Prezzo €	AD INFILARE
85.37ELE...N 85.97ELE...N			
	..N Dotazione base		
	..B Leva rinforzo su chiavistelli		
	..T Bloccaggio antieffrazione		
	..Q Rinforzo su chiavistelli+Antieffrazione (B+T)		
<p>Triplice con mezzo giro per cilindro ad attivazione elettrica Mezzo giro Ø 20 azionato da cilindro, maniglia 8 ed elettricamente Mezzo giro e pressore reversibili - Riscontro in plastica per pressore INCLUSO. I cilindri, i rinforzi e gli altri accessori NON sono compresi</p>			

Nota : A richiesta le serrature possono essere fornite in versione **B**, in versione **T** o in versione **Q (B+T)**. La tenuta alla forzatura dei chiavistelli supera i 6 kN richiesti dalla normativa di riferimento.

Nota : Il sistema di bloccaggio antieffrazione **T** nella versione completa **Q (B+T)** deve sempre essere montato sul lato esterno della porta. In caso contrario **NON** può funzionare. Occorre **SEMPRE** specificare la mano di apertura.


Nota : A richiesta le serrature in versione **B** o versione **Q (B+T)**, possono essere fornite con certificazione UNI EN 12209. Aggiungere **U** al codice articolo della serratura. La certificazione è valida solo se la serratura è protetta da una piastra al manganese di dimensioni uguali o maggiori della serratura stessa.

A RICHIESTA Leva di rinforzo sui chiavistelli	A RICHIESTA (B+T) Leva di rinforzo (B) + Blocco estrazione cilindro (T)	Abbinare DEFENDER® (ordinare a parte; vedere sezione 94)			
		TOP SYSTEM	LEVEL	BASIC	DF...
A RICHIESTA Sistema di bloccaggio all'estrazione del cilindro	A RICHIESTA Certificazione UNI EN 12209 con B di SERIE				



Impianto a chiave unica KA (Keyed Alike)


Sistema composto da più cilindri con la stessa cifratura che possono quindi essere aperti dalla stessa chiave



Impianto a chiave maestra MK (Master Key)

Una sola chiave (maestra) apre tutti i cilindri del sistema, mentre le altre chiavi aprono solo il proprio cilindro.

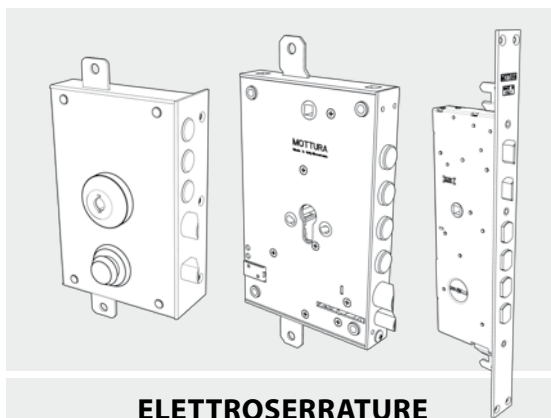
Numero massimo di chiavi con cifratura diversa = 10



* Aumenti per realizzazione di impianti a cifrature speciali Prezzi da sommare al costo di ogni cilindro dell'impianto.	DUPLICAZIONE	
	LIBERA	PROTETTA
	C10	C28PLUS
	Prezzo €	
1) Cifratura a nostra scelta		
Mezzo cilindro - Cilindro con pomolo - Lucchetto		
Serrature pompa singola (esterna) - Ferroglietti		
Cilindro doppio		
Serrature doppia pompa (interna/esterna)		
2) Numero di chiavi diverso dalla dotazione standard		
DETRAZIONE per ogni chiave in meno rispetto alla dotazione		
MAGGIORAZIONE per ogni chiave in più rispetto alla dotazione		
3) Cifratura KA al campione		
Mezzo cilindro - Cilindro con pomolo - Lucchetto		
Serrature pompa singola (esterna) - Ferroglietti		
Cilindro doppio		
Serrature doppia pompa (interna/esterna)		
4) Numero chiavi in dotazione standard per cilindro	3	3/5

* Aumenti per realizzazione di impianti a cifrature speciali Prezzi da sommare al costo di ogni cilindro dell'impianto.	DUPLICAZIONE	
	LIBERA	PROTETTA
	C10	C28PLUS
	Prezzo €	
1) Cifratura a nostra scelta		
Mezzo cilindro - Cilindro con pomolo - Lucchetto		
Serrature pompa singola (esterna) - Ferroglietti		
Cilindro doppio		
Serrature doppia pompa (interna/esterna)		
2) Cifratura MK al campione		
Mezzo cilindro - Cilindro con pomolo - Lucchetto		
Serrature pompa singola (esterna) - Ferroglietti		
Cilindro doppio		
Serrature doppia pompa (interna/esterna)		
3) Chiave maestra cifrata		

Gli impianti speciali hanno in dotazione una sola card per gruppo. Card in aggiunta € 0,98 cad. Per i prezzi di eventuali chiavi in aggiunta o in detrazione, vedere sopra.



ELETTROSERRATURE

ACCESSORI	CP	CP+UL
99.686 TASTIERA		X
99.729 X TRACK		X
99.730 X TRACK		X
99.734 X BLUE	X*	
99.735 X PIN	X	
99.736 X DIGIT		X
99.739 PULSANTE	X	
99.689 PULSANTE	X	
99.699 CAVO		X


CP=Contatto Pulito - UL=Unità Logica di apertura (99724) - * XBLUE può essere collegato SOLO a corrente continua (9÷12 V CC)

50

**SERRATURE
DOPPIA MAPPA
QUADRO MANIGLIA
LATERALE**

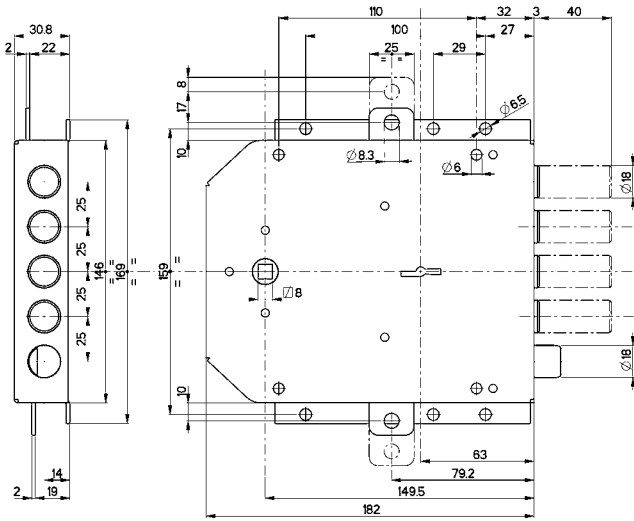
**Easy
GO**

BLINDATO
DOPPIA MAPPA



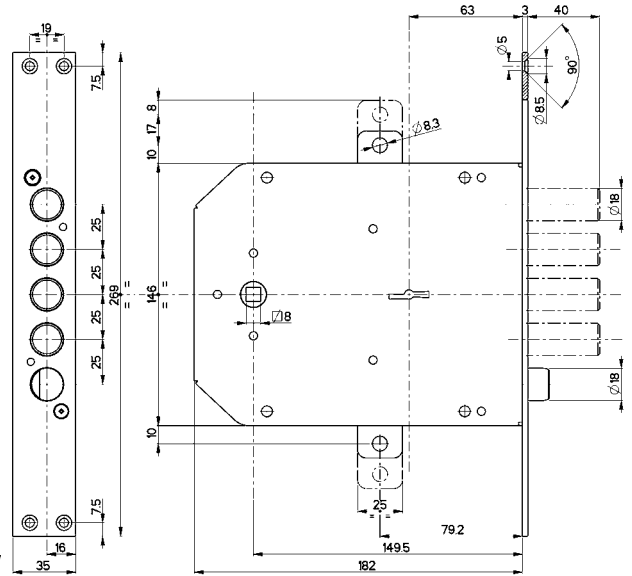
50.555

MADE IN ITALY



50.735 AD INFILARE

MADE IN ITALY



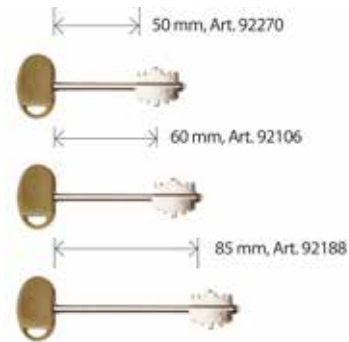
Caratteristiche

- Triplice
- Entrata chiave mm 63
- Corsa chiavistelli mm 40
- Corsa aste mm 17
- Tutti gli articoli sono forniti destri e sinistri (specificare nell'ordine)

La serratura è corredata da:

- 3 chiavi gambo mm 40 art. 92187
- mostrina interna art. 95314
- mostrina esterna art. 95315

- A richiesta** le serrature possono essere fornite con:
- chiavi gambo mm 50 art. 92270
 - chiavi gambo mm 60 art. 92106
 - chiavi gambo mm 85 art. 92188
 - boccole guida chiave sia interne che esterne art. 99101V o 99101N
 - chiave di servizio art. 92186
 - chiave TIPO Y art. 92318



A RICHIESTA
Chiave doppia-mappa
ad uso servizio
(apre solo il 1/2 giro)



A RICHIESTA
Chiave doppia-mappa tipo Y
azione 1/2 giro e 2 mandate

Ricambio EASY-GO



AD APPLICARE	Prezzo €		Prezzo €	AD INFILARE
	50.555		50.735	
	3 chiavi			
<p>Triplice con mezzo giro Ø 18 azionato da chiave e quadro maniglia <input checked="" type="checkbox"/> 8 N. 4 chiavistelli tondi Ø 18 con interasse mm 25 Entrata maniglia mm 150</p> <p>Gli altri accessori NON sono compresi.</p>				
	50.556		50.736	
	3 chiavi			
<p>Triplice senza mezzo giro N. 5 chiavistelli tondi Ø 18 con interasse mm 25</p> <p>Gli altri accessori NON sono compresi.</p>				
	50.557		50.737	
	3 chiavi			
<p>Triplice con mezzo giro Ø 18 azionato da chiave e quadro maniglia <input checked="" type="checkbox"/> 8 N. 2 chiavistelli tondi Ø 18 con interasse mm 50 Entrata maniglia mm 150</p> <p>Gli altri accessori NON sono compresi.</p>				
	50.558		50.738	
	3 chiavi			
<p>Triplice senza mezzo giro N. 3 chiavistelli tondi Ø 18 con interasse mm 50</p> <p>Gli altri accessori NON sono compresi.</p>				

PER ACCESSORI E RICAMBI SERIE 50 VEDI CAPITOLI



RICAMBIO
GORGES

91

92

CHIAVI



ASTE

93

94

TESTIERE
FERROGLIERE



MOSTRINE

95

99

RICAMBI
VARI



52

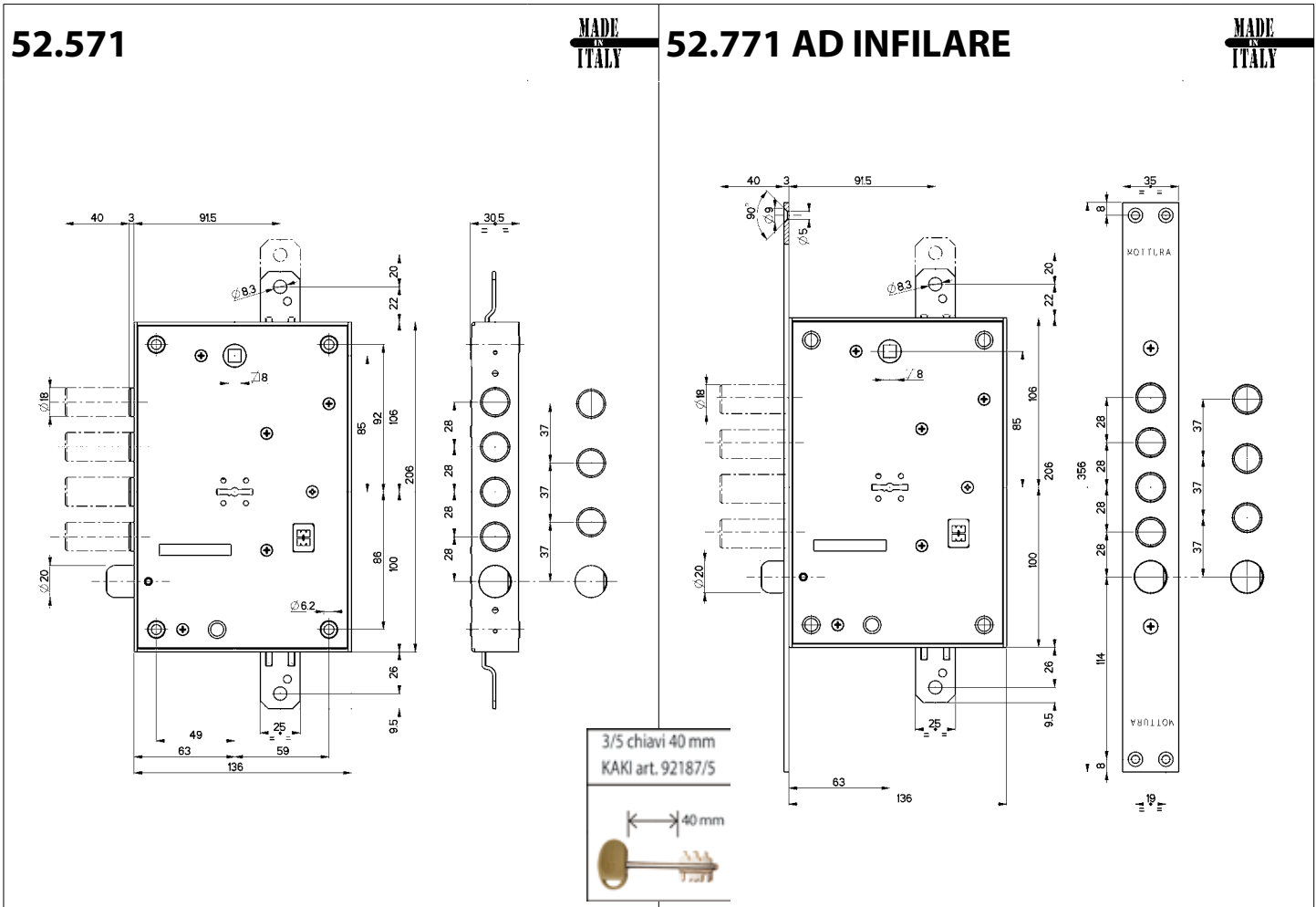
SERRATURE DOPPIA MAPPA



Easy
GO



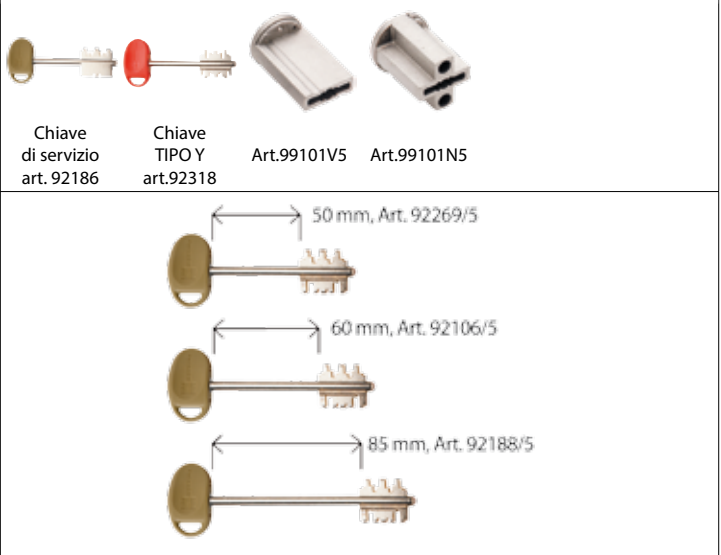
BLINDATO
DOPPIA MAPPA



Caratteristiche
Variazioni interassi:28 -37
 • Laterale, triplice o quintuplice
 • Entrata chiave e maniglia mm 63
 • Chiavistelli tondi Ø mm 18 con corsa mm 40
 • Tutti gli articoli sono forniti destri e sinistri (specificare nell'ordine)

La serratura è corredata da:
 • 3/5 chiavi gambo mm 40 art. 92187/5
 • mostrina interna art. 95324
 • mostrina esterna art. 95323

A richiesta le serrature possono essere fornite con:
 • chiavi gambo mm 50 art. 92269/5
 • chiavi gambo mm 60 art. 92106/5
 • chiavi gambo mm 85 art. 92188/5
 • boccole guida chiave sia interne che esterne art. 99101V5 o 99101N5
 • chiave di servizio art. 92186
 • chiave TIPO Y art. 92318











A RICHIESTA
Leva di rinforzo sui chiavistelli

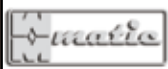
A RICHIESTA
Leva di rinforzo + Certificazione UNI EN 12209



Nota : A richiesta le serrature in versione **B** possono essere fornite con certificazione UNI EN 12209. Aggiungere **U** al codice articolo. La certificazione è valida solo se la serratura è protetta da una piastra al manganese di dimensioni uguali o maggiori della serratura stessa.

AD APPLICARE	Prezzo €		Prezzo €	AD INFILARE	
	52.570		52.770		
	3 chiavi				
	5 chiavi				
	1+3 chiavi versione 				
	1+5 chiavi versione 				
	<p>Laterale con mezzo giro Ø 20 azionato da chiave e quadro maniglia <input type="checkbox"/>8 Mezzo giro Reversibile</p> <p>Gli altri accessori NON sono compresi</p>				
	52.571		52.771		
	3 chiavi				
	5 chiavi				
	1+3 chiavi versione 				
	1+5 chiavi versione 				
	<p>Triplice con mezzo giro Ø 20 azionato da chiave e quadro maniglia <input type="checkbox"/>8 Corsa aste mm 20 Mezzo giro Reversibile</p> <p>Gli altri accessori NON sono compresi</p>				
	52.572				
	3 chiavi				
	5 chiavi				
	1+3 chiavi versione 				
	1+5 chiavi versione 				
	<p>Quintuplice con mezzo giro Ø 20 azionato da chiave e quadro maniglia <input type="checkbox"/>8 Corsa aste mm 20 Mezzo giro Reversibile</p> <p>Gli altri accessori NON sono compresi</p>				
	52.582		52.782		
	3 chiavi				
	5 chiavi				
	1+3 chiavi versione 				
	1+5 chiavi versione 				
	<p>Laterale senza mezzo giro</p> <p>Gli altri accessori NON sono compresi</p>				

AD APPLICARE	Prezzo €		Prezzo €	AD INFILARE
	52.583		52.783	
		3 chiavi		
		5 chiavi		
		1+3 chiavi versione 		
		1+5 chiavi versione 		
Triplíce senza mezzo giro Corsa aste mm 20 Gli altri accessori NON sono compresi				
	52.584			
		3 chiavi		
		5 chiavi		
		1+3 chiavi versione 		
		1+5 chiavi versione 		
Quintuplica senza mezzo giro Corsa aste mm 20 Gli altri accessori NON sono compresi				



A RICHIESTA
Serratura con chiave da cantiere e ricifatura automatica

DOTAZIONE STANDARD :

1 chiave blu da cantiere diversa per ogni serratura
3/5 chiavi padronali kaki in confezione sigillata aprono 4 mandate + 1/2 giro ed escludono automaticamente la chiave da cantiere



A RICHIESTA
Chiave doppia-mappa ad uso servizio (apre solo il 1/2 giro)



A RICHIESTA
Chiave doppia-mappa tipo Y aziona 1/2 giro e 2 mandate

PER ACCESSORI E RICAMBI SERIE 52 VEDI CAPITOLI



RICAMBIO GORGES **91**

92 CHIAVI



ASTE **93**

94 PIASTRE TESTIERE FERROGLIERE



MOSTRINE **95**

99 RICAMBI VARI



52J

SERRATURE DOPPIA MAPPA RICIFRABILI



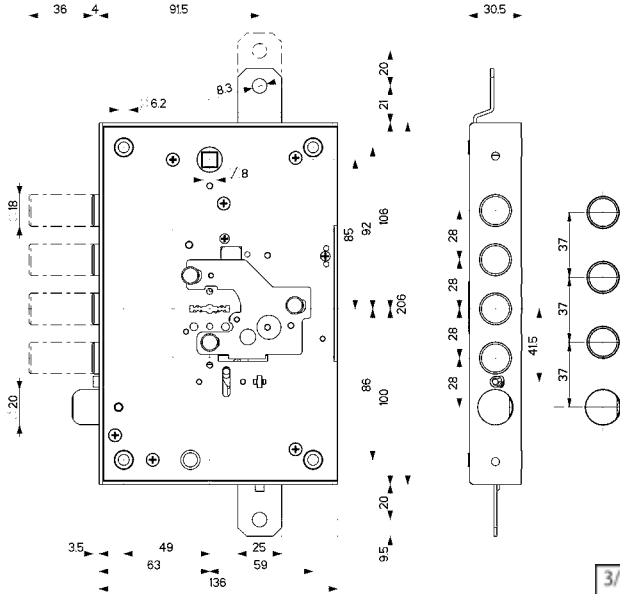
REPLAY



BLINDATO
DOPPIA MAPPA

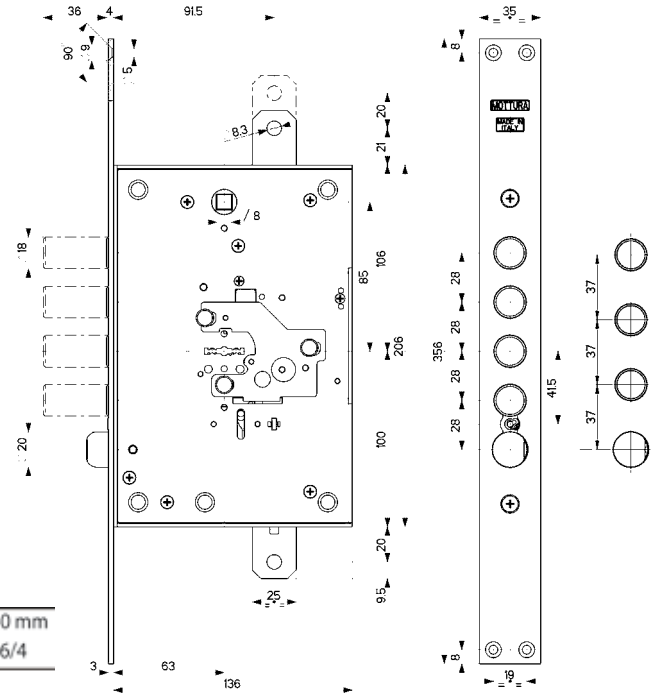
52.J571

MADE IN ITALY




52.J771 AD INFILARE

MADE IN ITALY



3/5 chiavi 40 mm
art. 92336/4



Caratteristiche

Variazioni interessanti:/28 -/37

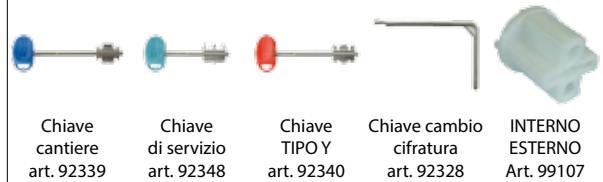
- Triplice
- Entrata chiave e maniglia mm 63
- Chiavistelli tondi Ø mm 18 con corsa mm 36
- Corsa aste mm 20
- Tutti gli articoli sono forniti destri e sinistri (specificare nell'ordine)

La serratura è corredata da:

- 3/5 chiavi gambo mm 40 art. 92336/4 (art. 92333/4 versione MyKey®)
- chiave per cambio cifratura art. 92328
- mostrina interna art. 95324
- mostrina esterna art. 95323

A richiesta le serrature possono essere fornite con:

- chiavi gambo mm 50 art. 92337/4 (art. 92335/4 versione MyKey®)
- chiavi gambo mm 63,8 art. 92338/4 (art. 92334/4 versione MyKey®)
- boccia guida chiave interna/esterna art. 99107
- chiave da cantiere art. 92339 (art. 92342 versione MyKey®)
- chiave di servizio art. 92348 (art. 92341 versione MyKey®)
- chiave TIPO Y art. 92340 (art. 92343 versione MyKey®)




Chiave cantiere art. 92339

Chiave di servizio art. 92348

Chiave TIPO Y art. 92340

Chiave cambio cifratura art. 92328

INTERNO ESTERNO Art. 99107



A RICHIESTA
Leva di rinforzo sui chiavistelli



SPECIALE profilo chiave "MM"





















A RICHIESTA
Leva di rinforzo + Certificazione UNI EN 12209



A RICHIESTA
Chiave a doppia mappa a DUPLICAZIONE PROTETTA

Nota : A richiesta le serrature in versione **B** possono essere fornite con certificazione UNI EN 12209. Aggiungere **U** al codice articolo. La certificazione è valida solo se la serratura è protetta da una piastra al manganese di dimensioni uguali o maggiori della serratura stessa.

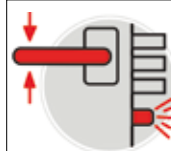
AD APPLICARE	Prezzo €		Prezzo €	AD INFILARE
	52.J571		52.J771	
		3 chiavi		
		5 chiavi		
		3 chiavi 		
		5 chiavi 		
<p>Triplice con mezzo giro Ø 20 azionato da chiave e quadro maniglia <input type="checkbox"/> 8</p> <p>Mezzo giro Reversibile</p> <p>Gli altri accessori NON sono compresi</p>				
	52.J583		52.J783	
		3 chiavi		
		5 chiavi		
		3 chiavi 		
		5 chiavi 		
<p>Triplice senza mezzo giro</p> <p>Gli altri accessori NON sono compresi</p>				
				
				

ESEMPI DI MOSTRINE		
	INTERNO	ESTERNO
DI SERIE	 Art. 95324	 Art. 95323
A RICHIESTA	 Art. 95407   Art. 95224 Art. 95224/B	  Art. 95244/5 Art. 95405   Art. 95223 Art. 95223/B

Tutte le serrature della serie REPLAY possono essere fornite con chiavi My Key® a riproduzione protetta. Aggiungere nell'ordine la lettera "M"



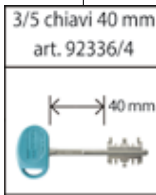
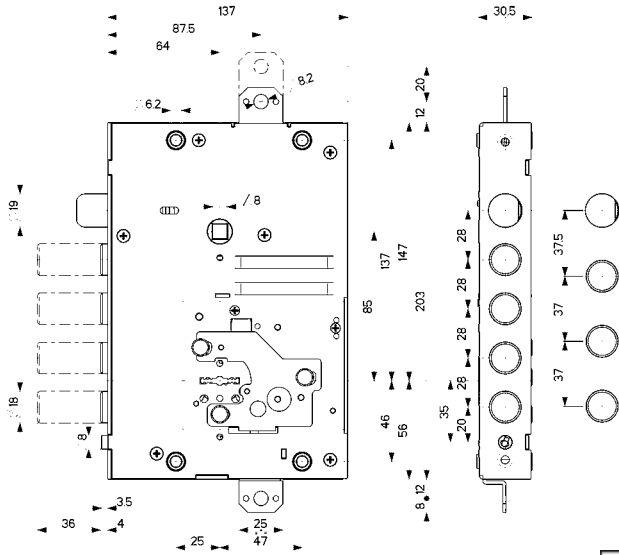
MyKey® è un brevetto MOTTURA



DI SERIE
MEZZO GIRO BLOCCATO
A SERRATURA CHIUSA

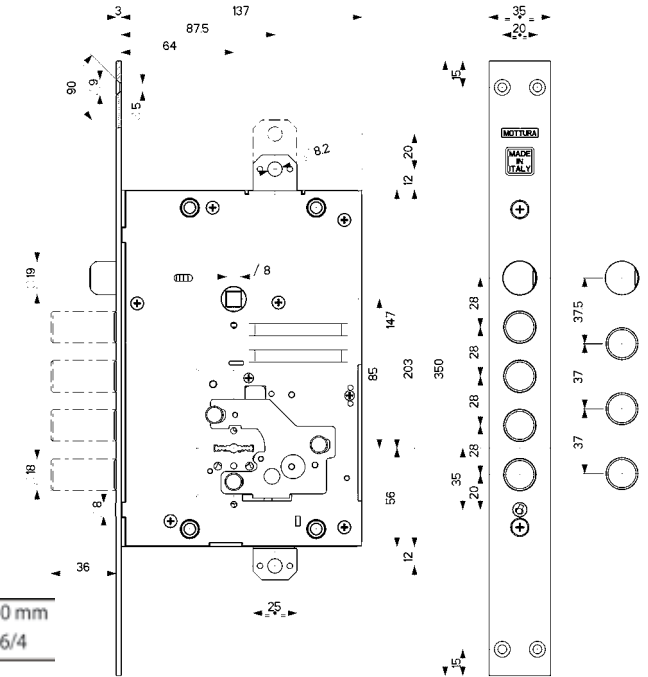
52.J515

MADE IN ITALY



52.J535 AD INFILARE

MADE IN ITALY



Caratteristiche

Variazioni interassi:28 -37

- Laterale e triplice
- Entrata chiave e maniglia mm 64
- Chiavistelli tondi Ø mm 18 con corsa mm 36
- Tutti gli articoli sono forniti destri e sinistri (specificare nell'ordine)

La serratura è corredata da:

- 3/5 chiavi gambo mm 40 art. 92336/4 (art. 92333/4 versione MyKey®)
- chiave per cambio cifratura art. 92328
- mostrina interna art. 95324
- mostrina esterna art. 95323

A richiesta le serrature possono essere fornite con:

- chiavi gambo mm 50 art. 92337/4 (art. 92335/4 versione MyKey®)
- chiavi gambo mm 63,8 art. 92338/4 (art. 92334/4 versione MyKey®)
- boccola guida chiave interna/esterna art. 99107
- chiave da cantiere art. 92339 (art. 92342 versione MyKey®)
- chiave di servizio art. 92348 (art. 92341 versione MyKey®)
- chiave TIPO Y art. 92340 (art. 92343 versione MyKey®)



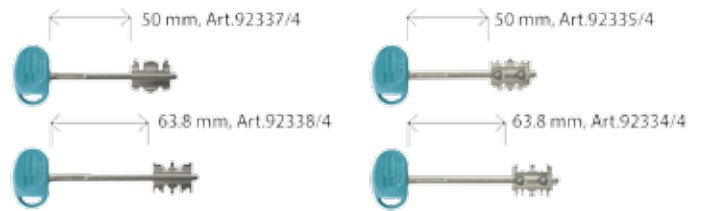
Chiave cantiere art. 92339

Chiave di servizio art. 92348

Chiave TIPO Y art. 92340

Chiave cambio cifratura art. 92328

INTERNO ESTERNO Art. 99107



A RICHIESTA
Leva di rinforzo sui chiavistelli



SPECIALE profilo chiave "MM"












A RICHIESTA
Leva di rinforzo + Certificazione UNI EN 12209



A RICHIESTA
Chiave a doppia mappa a DUPLICAZIONE PROTETTA

Nota : A richiesta le serrature in versione **B** possono essere fornite con certificazione UNI EN 12209. Aggiungere **U** al codice articolo. La certificazione è valida solo se la serratura è protetta da una piastra al manganese di dimensioni uguali o maggiori della serratura stessa.

AD APPLICARE	Prezzo €		Prezzo €	AD INFILARE		
	52.J500		52.J520			
			3 chiavi			
			5 chiavi			
			3 chiavi REV			
			5 chiavi REV			
	<p>Laterale senza mezzo giro Gli altri accessori NON sono compresi</p>					
	52.J505		52.J525			
			3 chiavi			
			5 chiavi			
			3 chiavi REV			
			5 chiavi REV			
	<p>Triplce senza mezzo giro Corsa aste mm 20 Gli altri accessori NON sono compresi.</p>					
	52.J510		52.J530			
			3 chiavi			
			5 chiavi			
			3 chiavi REV			
			5 chiavi REV			
	<p>Laterale con mezzo giro Ø 19 azionato da chiave e quadro maniglia <input checked="" type="checkbox"/> 8 Mezzo giro Reversibile Gli altri accessori NON sono compresi.</p>					
	52.J515		52.J535			
			3 chiavi			
			5 chiavi			
			3 chiavi REV			
			5 chiavi REV			
	<p>Triplce con mezzo giro Ø 19 azionato da chiave e quadro maniglia <input checked="" type="checkbox"/> 8 Mezzo giro Reversibile Corsa aste mm 20 Gli altri accessori NON sono compresi</p>					

PER ACCESSORI E RICAMBI SERIE 52J VEDI CAPITOLI

92 CHIAVIASTE **93****94** PIASTRE
TESTIERE
FERROGLIEREMOSTRINE **95****99** RICAMBI
VARI

54

SERRATURE DOPPIA MAPPA MULTIFUNZIONE



Easy
GO



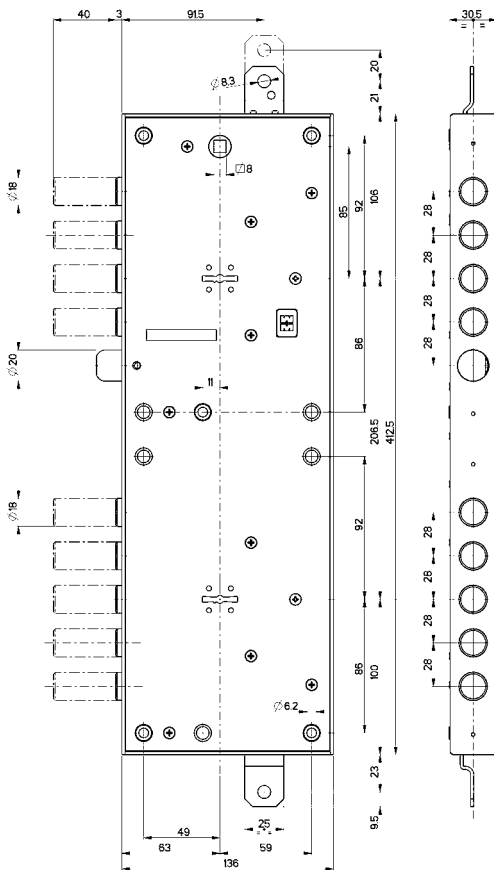
BLINDATO
DOPPIA MAPPA



safeguarding your security

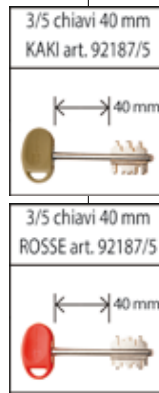
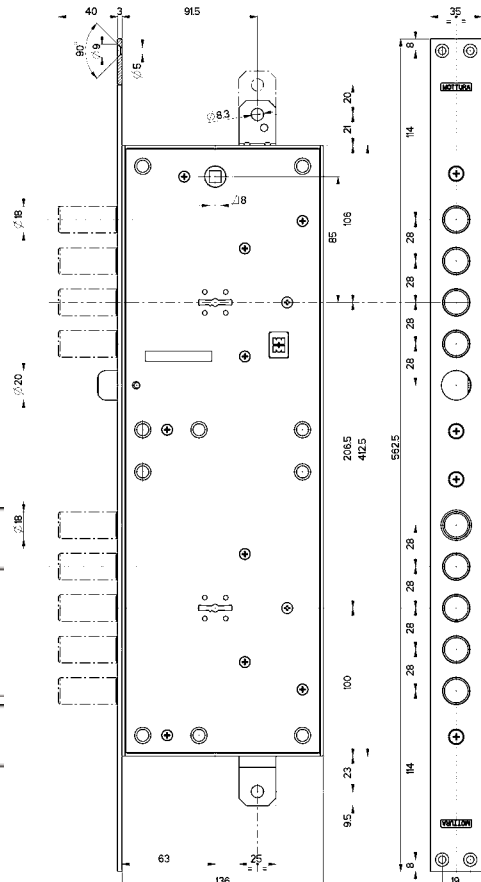
54.574

MADE IN ITALY



54.774 AD INFILARE

MADE IN ITALY



Caratteristiche

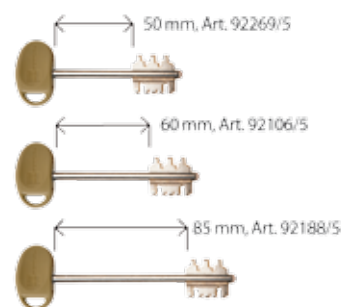
- Laterale (serratura inferiore) e Triplice (serratura superiore)
- Entrata chiave e maniglia mm 63
- Chiavistelli tondi Ø 18 mm con corsa mm 40
- Corsa aste mm 20
- Tutti gli articoli sono forniti destri e sinistri (specificare nell'ordine)

La serratura è corredata da:

- 3/5 chiavi KAKI gambo mm 40 art. 92187/5 azionanti la serratura superiore
- 3/5 chiavi ROSSE gambo mm 40 art. 92187/5 azionanti la serratura inferiore
- 2 mostrine interne art. 95324
- 2 mostrine esterne art. 95323

A richiesta le serrature possono essere fornite con:

- chiavi gambo mm 50 art. 92269/5
- chiavi gambo mm 60 art. 92106/5
- chiavi gambo mm 85 art. 92188/5
- boccole guida chiave sia interne che esterne art. 99101V5 o 99101N5
- chiave di servizio art. 92186
- chiave TIPO Y art. 92318



A RICHIESTA
Leva di rinforzo sui chiavistelli



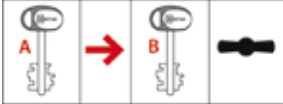



A RICHIESTA
Leva di rinforzo + Certificazione UNI EN 12209

Ricambio EASY GO

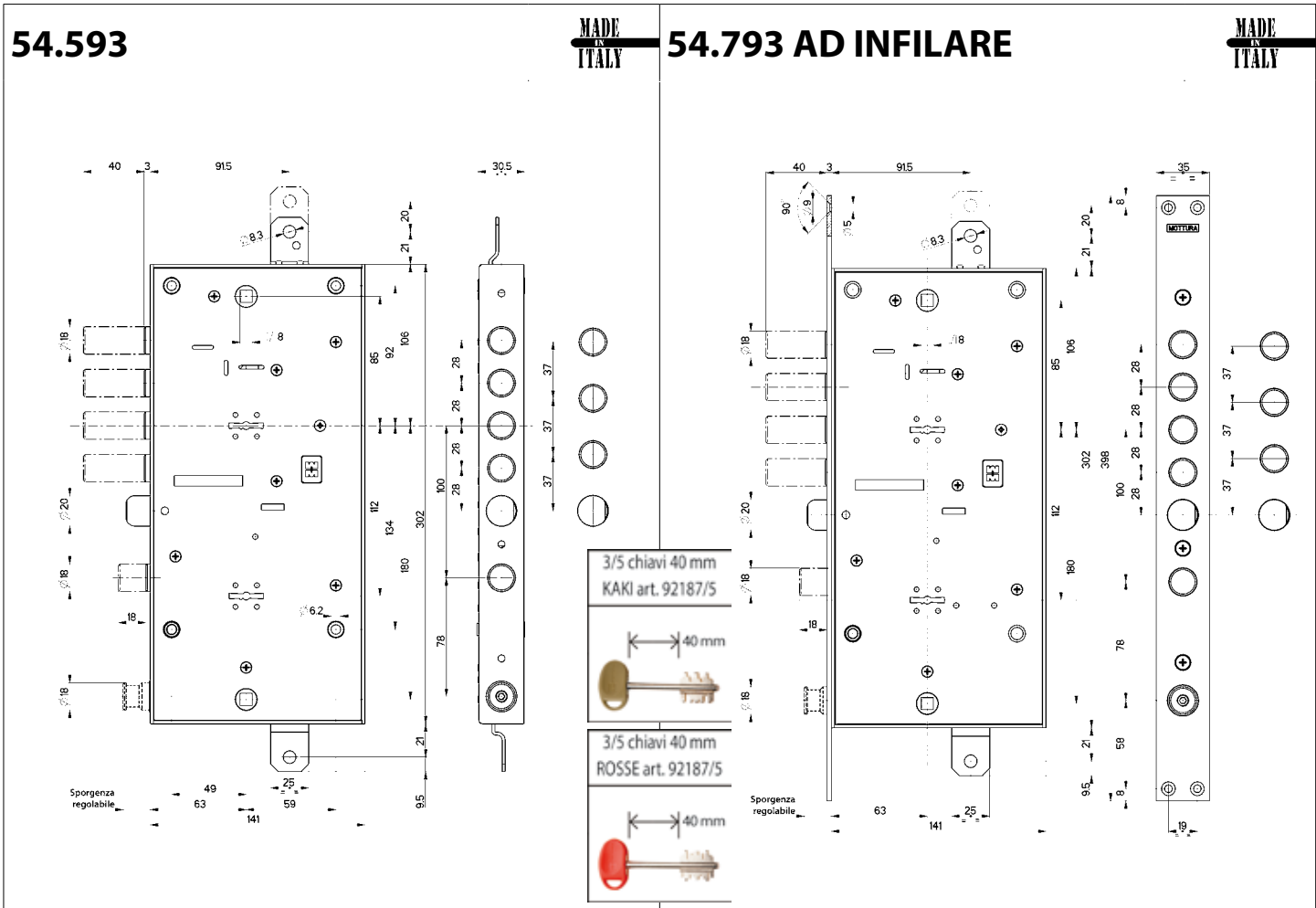


Nota : A richiesta le serrature in versione B possono essere fornite con certificazione UNI EN 12209. Aggiungere U al codice articolo. La certificazione è valida solo se la serratura è protetta da una piastra al manganese di dimensioni uguali o maggiori della serratura stessa.

AD APPLICARE	Prezzo €		Prezzo €	AD INFILARE
	54.574		54.774	
	3 chiavi KAKI + 3 chiavi ROSSE			
	5 chiavi KAKI + 5 chiavi ROSSE			
	<p>Serratura superiore triplice a 4 mandate con mezzo giro Ø 20 azionato da chiave e quadro maniglia <input type="checkbox"/>8</p> <p>Mezzo giro Reversibile</p> <p>Serratura inferiore laterale a 4 mandate con chiusura entrata chiave della serratura superiore Gli altri accessori NON sono compresi</p> <p>Serrature dipendenti. Bisogna azionare prima A e poi B</p> <div data-bbox="655 600 938 703" style="text-align: center;">  </div>			
				



Senza aumento di prezzo, le serrature possono essere fornite con 3/5 chiavi TOTALI azionanti entrambe le serrature (superiore ed inferiore) . Aggiungere nell'ordine la lettera K.



Caratteristiche
Variazioni interassi:/28 -/37


- Laterale (serratura inferiore) e Triplice (serratura superiore)
- Entrata chiave e maniglia mm 63
- Chiavistelli tondi Ø mm 18 con corsa mm 40 per serratura superiore
- Chiavistello tondo Ø mm 18 con corsa mm 18 per serratura inferiore
- Corsa aste mm 20
- Tutti gli articoli sono forniti destri e sinistri (specificare nell'ordine)

La serratura è corredata da:

- 3/5 chiavi KAKI gambo mm 40 art. 92187/5 azionanti la serratura superiore
- 3/5 chiavi ROSSE gambo mm 40 art. 92187/5 azionanti la serratura inferiore
- 2 mostrine interne art. 95324
- 2 mostrine esterne art. 95323

A richiesta le serrature possono essere fornite con:

- chiavi gambo mm 50 art. 92269/5
- chiavi gambo mm 60 art. 92106/5
- chiavi gambo mm 85 art. 92188/5
- boccole guida chiave sia interne che esterne art. 99101V5 o 99101N5
- chiave di servizio art. 92186 - chiave TIPO Y art. 92318







A RICHIESTA
Leva di rinforzo sui chiavistelli

A RICHIESTA
Leva di rinforzo + Certificazione UNI EN 12209



Nota : A richiesta le serrature in versione B possono essere fornite con certificazione UNI EN 12209. Aggiungere U al codice articolo. La certificazione è valida solo se la serratura è protetta da una piastra al manganese di dimensioni uguali o maggiori della serratura stessa.

AD APPLICARE	Prezzo €		Prezzo €	AD INFILARE
	54.593		54.793	
		3 chiavi KAKI + 3 chiavi ROSSE		
		5 chiavi KAKI + 5 chiavi ROSSE		
<p>Serratura superiore triplice a 4 mandate con mezzo giro Ø 20 azionato da chiave e quadro maniglia \square8. Mezzo giro Reversibile Serratura inferiore laterale a 2 mandate con chiusura entrata chiave della serratura superiore. Bloccaggio porta semiaperta regolabile Fermo notte indipendente azionato da quadro \square8 inferiore La leva di aggancio semiapertura art. 99236 e gli altri accessori NON sono compresi. Serrature dipendenti. Bisogna azionare prima A e poi B</p>				
				
				



Senza aumento di prezzo, le serrature possono essere fornite con 3/5 chiavi TOTALI azionanti entrambe le serrature (superiore ed inferiore). Aggiungere nell'ordine la lettera K.

54.595

54.795 AD INFILARE

3/5 chiavi 40 mm
KAKI art. 92187/5

40 mm

3/5 chiavi 40 mm
ROSSE art. 92187/5

40 mm

Caratteristiche

Variazioni interassi:/28 -/37

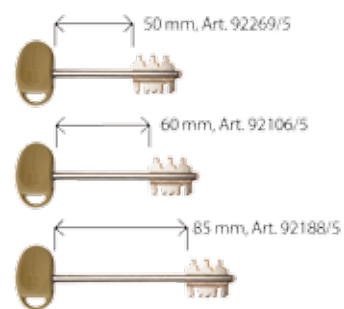
- Laterale (serratura inferiore) e Triplice (serratura superiore)
- Entrata chiave e maniglia mm 63
- Chiavistelli tondi Ø mm 18 con corsa mm 40 per serratura superiore
- Chiavistello tondo Ø mm 18 con corsa mm 18 per serratura inferiore
- Corsa aste mm 20
- Tutti gli articoli sono forniti destri e sinistri (specificare nell'ordine)

La serratura è corredata da:

- 3/5 chiavi KAKI gambo mm 40 art. 92187/5 azionanti la serratura superiore
- 3/5 chiavi ROSSE gambo mm 40 art. 92187/5 azionanti la serratura inferiore
- 2 mostrine interne art. 95324
- 2 mostrine esterne art. 95323

A richiesta le serrature possono essere fornite con:

- chiavi gambo mm 50 art. 92269/5
- chiavi gambo mm 60 art. 92106/5
- chiavi gambo mm 85 art. 92188/5
- boccole guida chiave sia interne che esterne art. 99101V5 o 99101N5
- chiave di servizio art. 92186 - chiave TIPO Y art. 92318



A RICHIESTA

Leva di rinforzo sui chiavistelli






A RICHIESTA

Leva di rinforzo + Certificazione UNI EN 12209

Ricambio EASY GO



Nota : A richiesta le serrature in versione **B** possono essere fornite con certificazione UNI EN 12209. Aggiungere **U** al codice articolo. La certificazione è valida solo se la serratura è protetta da una piastra al manganese di dimensioni uguali o maggiori della serratura stessa.

AD APPLICARE	Prezzo €	 	Prezzo €	AD INFILARE
	54.589		54.789	
	3 chiavi KAKI + 3 chiavi ROSSE			
	5 chiavi KAKI + 5 chiavi ROSSE			
	<p>Serratura superiore triplice a 4 mandate con mezzo giro Ø 20 azionato da chiave e quadro maniglia <input checked="" type="checkbox"/>8. Mezzo giro Reversibile Serratura inferiore laterale a 2 mandate con comando mezzo giro superiore. Gli altri accessori NON sono compresi. Serrature indipendenti.</p> <div data-bbox="655 600 938 703" style="text-align: center;"> </div>			
	54.594		54.794	
	3 chiavi KAKI + 3 chiavi ROSSE			
	5 chiavi KAKI + 5 chiavi ROSSE			
	<p>Serratura superiore laterale a 4 mandate con mezzo giro Ø 20 azionato da chiave e quadro maniglia <input checked="" type="checkbox"/>8. Mezzo giro Reversibile Serratura inferiore laterale a 2 mandate con chiusura entrata chiave della serratura superiore. Gli altri accessori NON sono compresi. Serrature dipendenti. Bisogna azionare prima A e poi B</p> <div data-bbox="655 1066 938 1169" style="text-align: center;"> </div>			
	54.595		54.795	
	3 chiavi KAKI + 3 chiavi ROSSE			
	5 chiavi KAKI + 5 chiavi ROSSE			
	<p>Serratura superiore triplice a 4 mandate con mezzo giro Ø 20 azionato da chiave e quadro maniglia <input checked="" type="checkbox"/>8. Mezzo giro Reversibile Serratura inferiore laterale a 2 mandate con chiusura entrata chiave della serratura superiore. Gli altri accessori NON sono compresi. Serrature dipendenti. Bisogna azionare prima A e poi B</p> <div data-bbox="655 1536 938 1639" style="text-align: center;"> </div>			

BLINDATO
DOPPIA MAPPA



Senza aumento di prezzo, le serrature possono essere fornite con 3/5 chiavi TOTALI azionanti entrambe le serrature (superiore ed inferiore). Aggiungere nell'ordine la lettera K.

PER ACCESSORI E RICAMBI SERIE 54 VEDI CAPITOLI

RICAMBIO
GORGES

91

92

CHIAVI



ASTE

93

94

PIASTRE
TESTIERE
FERROGLIERE

MOSTRINE

95

99


RICAMBI
VARI

54

SERRATURE DOPPIA MAPPA PLURISISTEMA



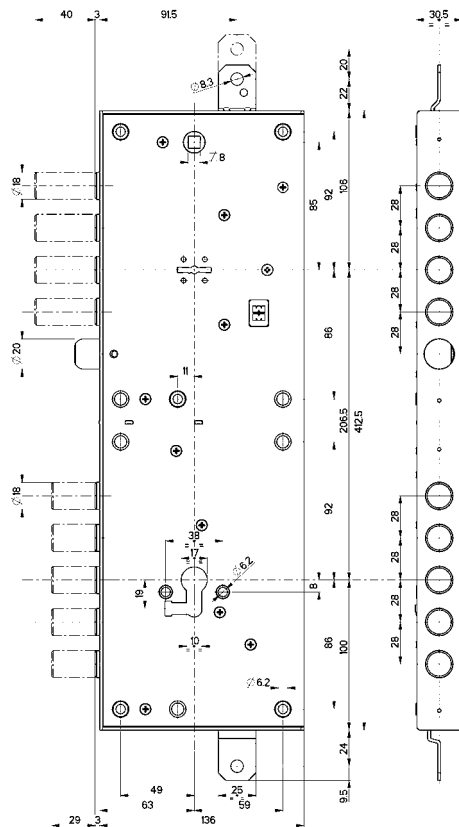
Easy GO



BLINDATO
DOPPIA MAPPA

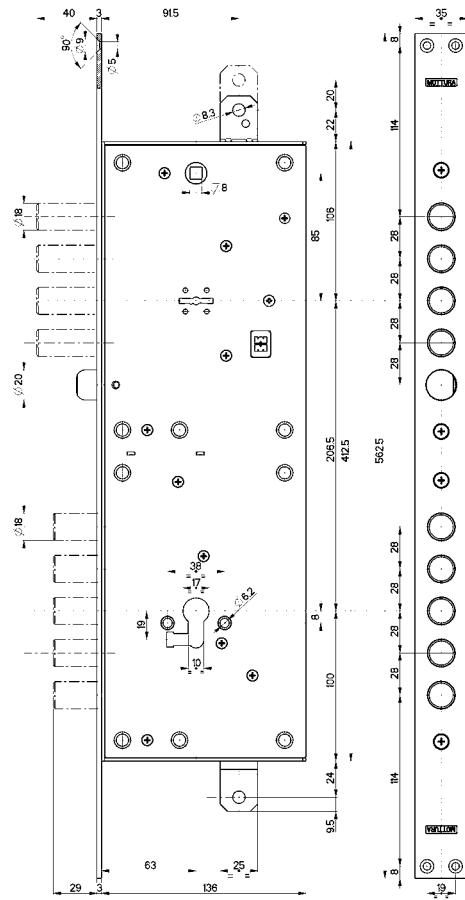
54.584

MADE
ITALY



54.784 AD INFILARE

MADE
ITALY



Caratteristiche

Serratura a doppia mappa + serratura a cilindro europeo.

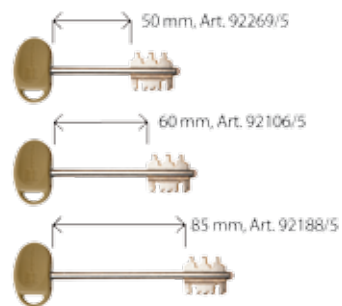
- Laterale (serratura inferiore) e Triplice (serratura superiore)
- Entrata chiave e maniglia mm 63
- Chiavistelli tondi Ø mm 18 con corsa mm 40 per serratura superiore
- Chiavistello tondo Ø mm 18 con corsa mm 29 per serratura inferiore
- Corsa aste mm 20
- Tutti gli articoli sono forniti destri e sinistri (specificare nell'ordine)

La serratura è corredata da:

- 3/5 chiavi gambo mm 40 art. 92187/5 azionanti la serratura superiore
- mostrina interna art. 95324
- mostrina esterna art. 95323

A richiesta le serrature possono essere fornite con:

- chiavi gambo mm 50 art. 92269/5
- chiavi gambo mm 60 art. 92106/5
- chiavi gambo mm 85 art. 92188/5
- boccole guida chiave sia interne che esterne art. 99101V5 o 99101N5
- chiave di servizio art. 92186 - chiave TIPO Y art. 92318



DI SERIE
Leva di rinforzo
sui chiavistelli



A RICHIESTA
Certificazione UNI EN 12209
con B di SERIE





Ricambio
EASY GO



Nota: A richiesta le serrature in versione B possono essere fornite con certificazione UNI EN 12209. Aggiungere U al codice articolo. La certificazione è valida solo se la serratura è protetta da una piastra al manganese di dimensioni uguali o maggiori della serratura stessa.








AD APPLICARE	Prezzo €		Prezzo €	AD INFILARE
	54.584...B		54.784...B	
	3 chiavi			
	5 chiavi			
<p>Serratura superiore triplice a 4 mandate con mezzo giro Ø 20 azionato da chiave e quadro maniglia \sphericalangle8. Mezzo giro Reversibile Serratura inferiore laterale a 2 mandate a cilindro con chiusura entrata chiave della serratura superiore. Il cilindro e gli altri accessori NON sono compresi.</p> <p>Serrature dipendenti. Bisogna azionare prima A e poi B</p> 				
	54.586...B		54.786...B	
	3 chiavi			
	5 chiavi			
<p>Serratura superiore triplice a 4 mandate con mezzo giro Ø 20 azionato da chiave e quadro maniglia \sphericalangle8. Mezzo giro Reversibile Serratura inferiore laterale a 2 mandate a cilindro con chiusura entrata chiave della serratura superiore. Il cilindro e gli altri accessori NON sono compresi.</p> <p>Serrature indipendenti.</p> 				

Abbinare DEFENDER® (ordinare a parte; vedere sezione 94)

TOP SYSTEM	LEVEL	BASIC	DF...
			

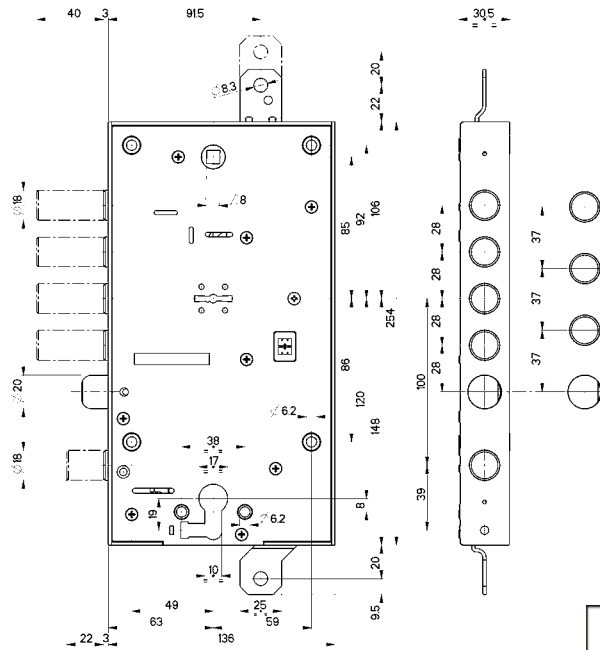
SI RACCOMANDA di utilizzare cilindri di sicurezza CHAMPIONS®



		ESEMPI DI MOSTRINE	
		INTERNO	ESTERNO
A RICHIESTA con Defender®	DI SERIE	 Art. 95324	 Art. 95323
	senza Defender®	 Art. 95397	 Art. 95396
		 Art. 95407	 Art. 95416
			 Art. 95402

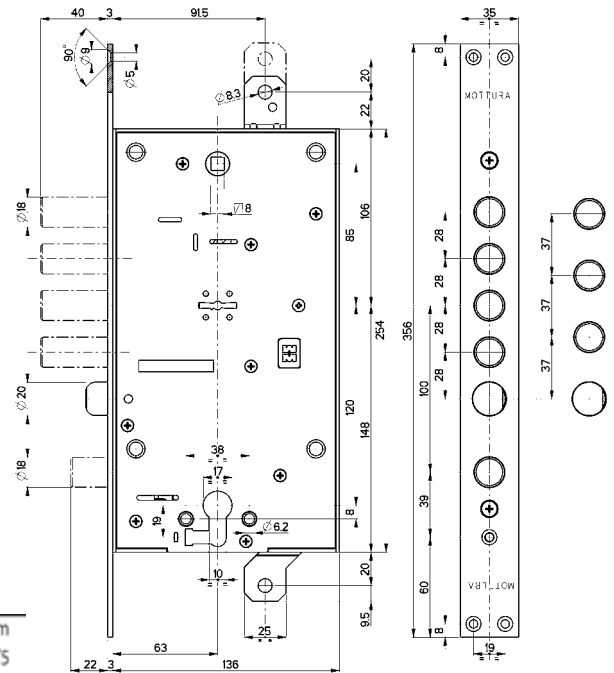
54.597

MADE
ITALY



54.797 AD INFILARE

MADE
ITALY



Caratteristiche

Serratura a doppia mappa + serratura a cilindro europeo.

Variazioni interassi:/28 -/37

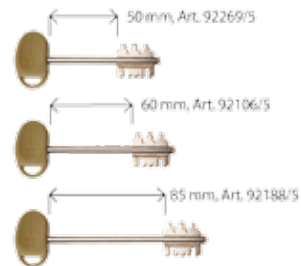
- Laterale (serratura inferiore) e Triplíce (serratura superiore)
- Entrata chiave e maniglia mm 63
- Chiavistelli tondi Ø mm 18 con corsa mm 40 per serratura superiore
- Chiavistello tondo Ø mm 18 con corsa mm 22 per serratura inferiore
- Corsa aste mm 20
- Tutti gli articoli sono forniti destri e sinistri (specificare nell'ordine)

La serratura è corredata da:

- 3/5 chiavi gambo mm 40 art. 92187/5
- mostrina interna art. 95324
- mostrina esterna art. 95323

A richiesta le serrature possono essere fornite con:

- chiavi gambo mm 50 art. 92269/5
- chiavi gambo mm 60 art. 92106/5
- chiavi gambo mm 85 art. 92188/5
- boccole guida chiave sia interne che esterne art. 99101V5 o 99101N5
- chiave di servizio art. 92186 - chiave TIPO Y art. 92318



A RICHIESTA
Leva di rinforzo
sui chiavistelli



A RICHIESTA
Leva di rinforzo
+ Certificazione UNI EN 12209

Ricambio
EASY GO



Nota : A richiesta le serrature in versione **B** possono essere fornite con certificazione UNI EN 12209. Aggiungere **U** al codice articolo. La certificazione è valida solo se la serratura è protetta da una piastra al manganese di dimensioni uguali o maggiori della serratura stessa.

AD APPLICARE	Prezzo €		Prezzo €	AD INFILARE
	54.587		54.787	
			3 chiavi	
			5 chiavi	
			3 chiavi versione 	
			5 chiavi versione 	
<p>Serratura superiore triplice a 4 mandate con mezzo giro Ø 20 azionato da chiave e quadro maniglia <input checked="" type="checkbox"/>8. Mezzo giro Reversibile Serratura inferiore laterale a cilindro a 2 mandate azionante mezzo giro. Il cilindro e gli altri accessori NON sono compresi. Serrature indipendenti.</p>				
				
	54.597		54.797	
			3 chiavi	
			5 chiavi	
			3 chiavi versione 	
			5 chiavi versione 	
<p>Serratura superiore triplice a 4 mandate con mezzo giro Ø 20 azionato da chiave e quadro maniglia <input checked="" type="checkbox"/>8. Mezzo giro Reversibile Serratura inferiore laterale a cilindro a 2 mandate azionante mezzo giro e chiusura entrata chiave della serratura superiore. Serratura inferiore indipendente. Il cilindro e gli altri accessori NON sono compresi. Serrature dipendenti. Bisogna azionare prima A e poi B</p>				
				
				
				

Abbinare DEFENDER® (ordinare a parte; vedere sezione 94)

TOP SYSTEM	LEVEL	BASIC	DF..
			

SI RACCOMANDA di utilizzare cilindri di sicurezza CHAMPIONS®



ESEMPI DI MOSTRINE

		INTERNO	ESTERNO
A RICHIESTA con Defender®	DI SERIE	 Art. 95324	 Art. 95323
	senza Defender®	 Art. 95397	 Art. 95396
		 Art. 95407	 Art. 95416
		 Art. 95405	 Art. 95402

PER ACCESSORI E RICAMBI SERIE 54 VEDI CAPITOLI

RICAMBIO
GORGES

91

92

CHIAVI



ASTE

93

94

PIASTRE
TESTIERE
FERROGLIERE

MOSTRINE

95

99

RICAMBI
VARI

54J

SERRATURE PLURISISTEMA RICIFRABILI



REPLAY

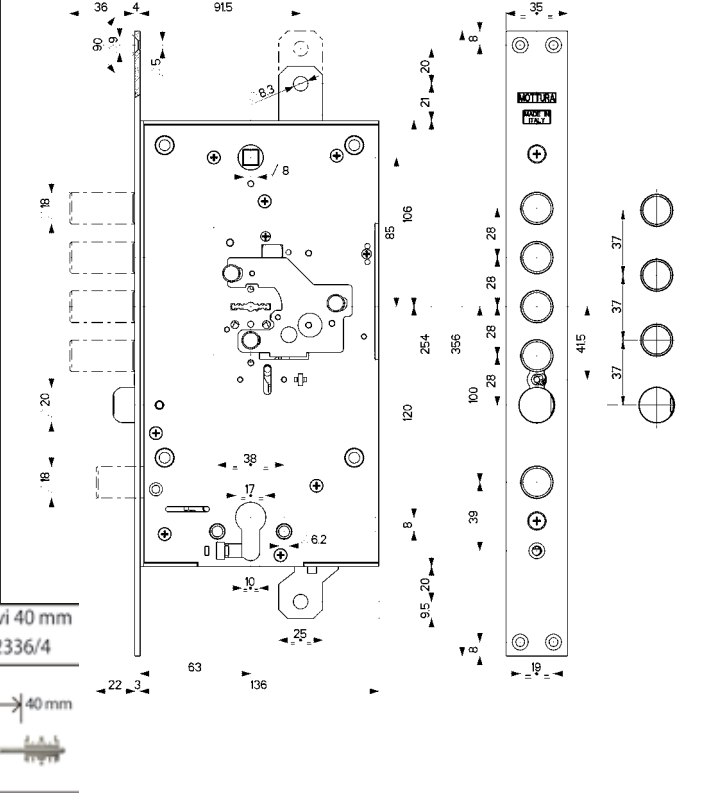
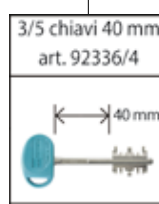
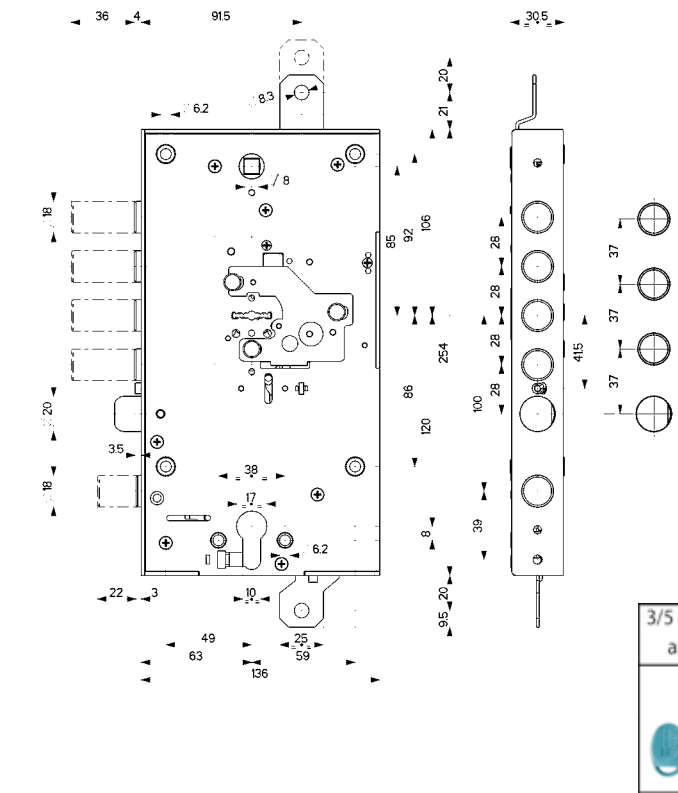


54.J587

MADE IN ITALY

54.J787 AD INFILARE

MADE IN ITALY



Caratteristiche


Serratura a doppia mappa + serratura a cilindro europeo.

Variazioni interassi:/28 -/37

- Laterale (serratura inferiore) e Triplice (serratura superiore)
 - Entrata chiave e maniglia mm 63
 - Chiavistelli tondi Ø mm 18 con corsa mm 36 per serratura superiore
 - Chiavistello tondo Ø mm 18 con corsa mm 22 per serratura inferiore
 - Corsa aste mm 20
 - Tutti gli articoli sono forniti destri e sinistri (specificare nell'ordine)
- La serratura è corredata da:
- 3/5 chiavi gambo mm 40 art. 92336/4 (art. 92333/4 versione MyKey®) azionanti la serratura superiore
 - mostrina interna art. 95324 + mostrina esterna art. 95323

A richiesta le serrature possono essere fornite con:

- chiavi gambo mm 50 art. 92337/4 (art. 92335/4 versione MyKey®)
- chiavi gambo mm 63,8 art. 92338/4 (art. 92334/4 versione MyKey®)
- boccola guida chiave interna/esterna art. 99107
- chiave da cantiere art. 92339 (art. 92342 versione MyKey®)
- chiave di servizio art. 92348 (art. 92341 versione MyKey®)
- chiave TIPO Y art. 92340 (art. 92343 versione MyKey®)




Chiave cantiere art. 92339

Chiave di servizio art. 92348

Chiave TIPO Y art. 92340

Chiave cambio cifratura art. 92328

INTERNO ESTERNO Art. 99107



A RICHIESTA

Leva di rinforzo sui chiavistelli

A RICHIESTA

Leva di rinforzo + Certificazione UNI EN 12209

SPECIALE profilo chiave "MM"








A RICHIESTA

Chiave a doppia mappa a DUPLICAZIONE PROTETTA

Nota : A richiesta le serrature in versione **B** possono essere fornite con certificazione UNI EN 12209. Aggiungere **U** al codice articolo. La certificazione è valida solo se la serratura è protetta da una piastra al manganese di dimensioni uguali o maggiori della serratura stessa.

AD APPLICARE	Prezzo €		Prezzo €	AD INFILARE
	54.J587		54.J787	
		3 chiavi		
		5 chiavi		
		3 chiavi 		
		5 chiavi 		
<p>Serratura superiore triplice a 4 mandate con mezzo giro Ø 20 azionato da chiave e quadro maniglia  8. Mezzo giro Reversibile Serratura inferiore laterale a cilindro a 2 mandate azionante mezzo giro. Il cilindro e gli altri accessori NON sono compresi. Serrature indipendenti.</p>				
				
	54.J597		54.J797	
		3 chiavi		
		5 chiavi		
		3 chiavi 		
		5 chiavi 		
<p>Serratura superiore triplice a 4 mandate con mezzo giro Ø 20 azionato da chiave e quadro maniglia  8. Mezzo giro Reversibile Serratura inferiore laterale a cilindro a 2 mandate azionante mezzo giro e chiusura entrata chiave della serratura superiore. Il cilindro e gli altri accessori NON sono compresi. Serrature indipendenti con chiusura entrata chiave superiore.</p>				
				
				
				

ESEMPI DI MOSTRINE

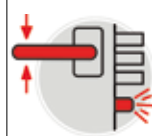
INTERNO					
	DI SERIE Art. 95324	Art. 95407	Art. 95416		
ESTERNO					
	DI SERIE Art. 95323	Art. 95244/5	SENZA DEFENDER® Art. 95396	Art. 95405	CON DEFENDER® Art. 95402

Serrature con
chiusura entrata
chiave



Abbinare DEFENDER® (ordinare a parte; vedere sezione 94)

TOP SYSTEM	LEVEL	BASIC	DF...
			



DI SERIE
MEZZO GIRO BLOCCATO
A SERRATURA CHIUSA

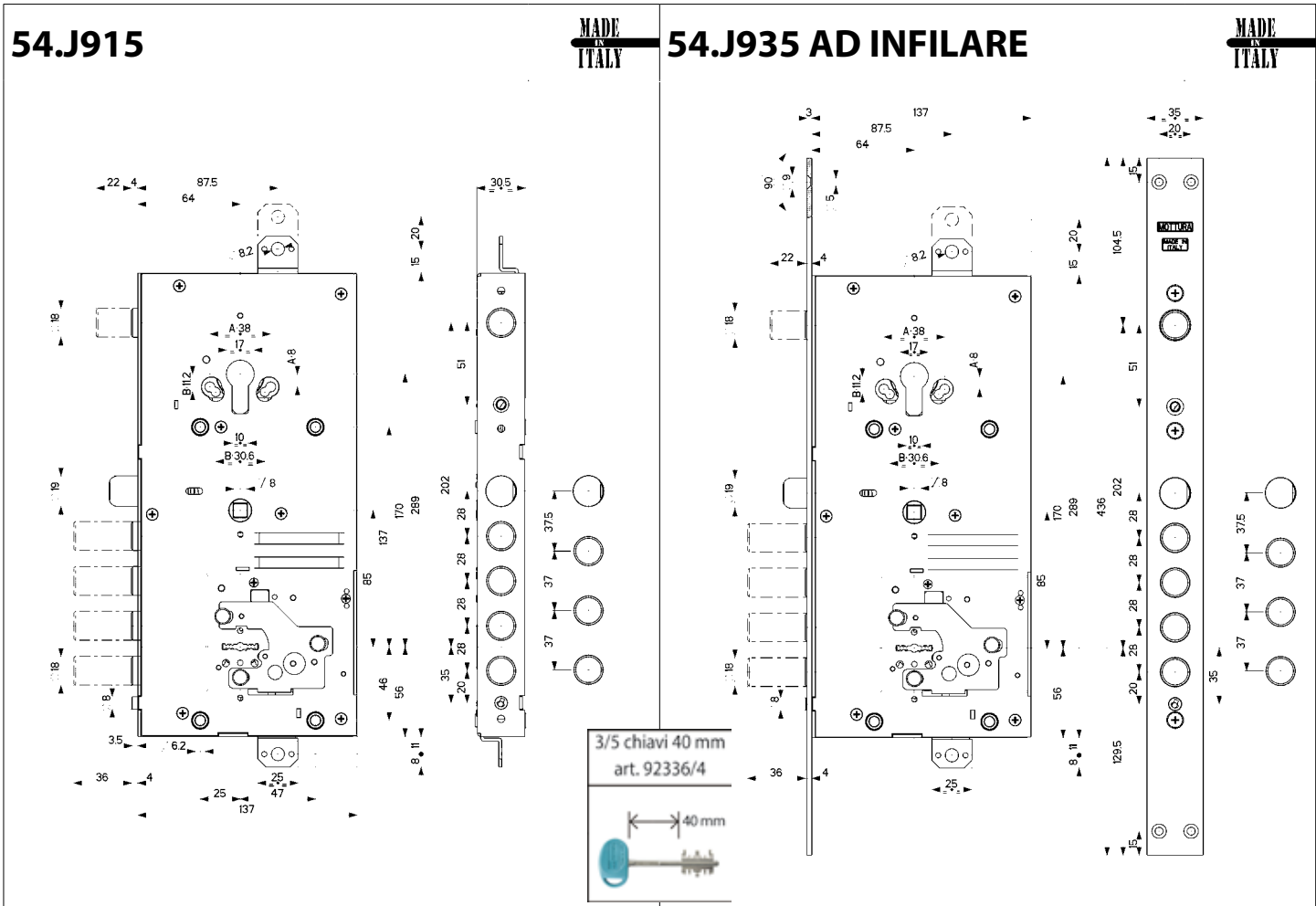
Tutte le serrature della serie REPLAY possono essere fornite con chiavi My Key® a riproduzione protetta. Aggiungere nell'ordine la lettera "M"



MyKey®
è un brevetto MOTTURA

SI RACCOMANDA
di utilizzare
cilindri di sicurezza
CHAMPIONS®





Caratteristiche
Serratura a doppia mappa + serratura a cilindro europeo.
Variazioni interassi:/28 -/37

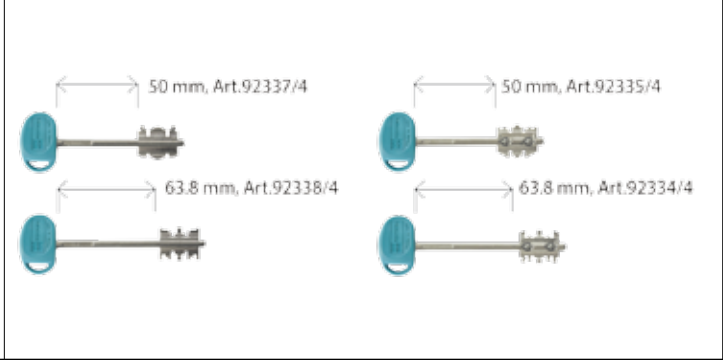
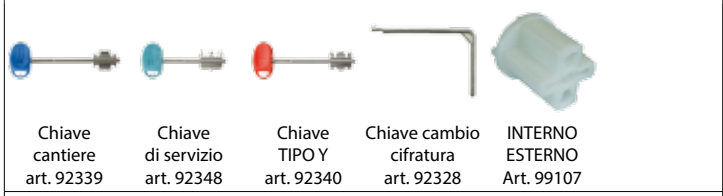
- Laterale (serratura superiore) e Triplíce (serratura inferiore)
- Entrata chiave e maniglia mm 64
- Chiavistelli tondi Ø mm 18 con corsa mm 36 per serratura inferiore
- Chiavistello tondo Ø mm 18 con corsa mm 22 per serratura superiore
- Corsa aste mm 20
- Tutti gli articoli sono forniti destri e sinistri (specificare nell'ordine)

La serratura è corredata da:

- 3/5 chiavi gambo mm 40 art. 92336/4 (art.92333/4 versione MyKey®) azionanti la serratura inferiore
- mostrina interna art. 95324 + mostrina esterna art. 95323

A richiesta le serrature possono essere fornite con:

- chiavi gambo mm 50 art. 92337/4 (art. 92335/4 versione MyKey®)
- chiavi gambo mm 63,8 art. 92338/4 (art. 92334/4 versione MyKey®)
- boccola guida chiave interna/esterna art. 99107
- chiave da cantiere art. 92339 (art. 92342 versione MyKey®)
- chiave di servizio art. 92348 (art. 92341 versione MyKey®)
- chiave TIPO Y art. 92340 (art. 92343 versione MyKey®)



A RICHIESTA

Leva di rinforzo sui chiavistelli

SPECIALE profilo chiave "MM"







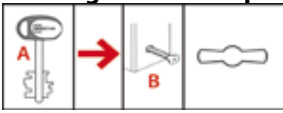





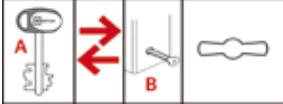





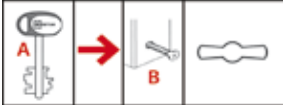





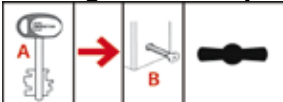
A RICHIESTA

Leva di rinforzo + Certificazione UNI EN 12209

A RICHIESTA

Chiave a doppia mappa a DUPLICAZIONE PROTETTA

Nota : A richiesta le serrature in versione **B** possono essere fornite con certificazione UNI EN 12209. Aggiungere **U** al codice articolo. La certificazione è valida solo se la serratura è protetta da una piastra al manganese di dimensioni uguali o maggiori della serratura stessa.

AD APPLICARE	Prezzo €		Prezzo €	AD INFILARE			
	54.J915		54.J935				
			3 chiavi				
			5 chiavi				
			3 chiavi 				
			5 chiavi 				
<p>Serratura inferiore triplice a 4 mandate con mezzo giro Ø 19 azionato da chiave e quadro maniglia 8. Mezzo giro Reversibile Serratura superiore laterale a cilindro con movimento ad ingranaggi azionante mezzo giro e blocco serratura inferiore. Il cilindro e gli altri accessori NON sono compresi. Serrature dipendenti. Bisogna azionare prima A e poi B</p> <div data-bbox="655 595 938 707" style="text-align: center;">  </div>							
	54.J916		54.J936				
			3 chiavi				
			5 chiavi				
			3 chiavi 				
			5 chiavi 				
<p>Serratura inferiore triplice a 4 mandate con mezzo giro Ø 19 azionato da chiave e quadro maniglia 8. Mezzo giro Reversibile Serratura superiore laterale a cilindro con movimento ad ingranaggi azionante mezzo giro. Il cilindro e gli altri accessori NON sono compresi. Serrature indipendenti.</p> <div data-bbox="655 1070 938 1173" style="text-align: center;">  </div>							
	54.J917		54.J937				
			3 chiavi				
			5 chiavi				
			3 chiavi 				
			5 chiavi 				
<p>Serratura inferiore triplice a 4 mandate con mezzo giro Ø 19 azionato da chiave e quadro maniglia 8. Mezzo giro Reversibile Serratura superiore laterale a cilindro con movimento ad ingranaggi azionante mezzo giro e fermonotte. Serratura superiore con semiapertura indipendente. Il cilindro e gli altri accessori NON sono compresi. Serrature dipendenti. Bisogna azionare prima A e poi B</p> <div data-bbox="655 1536 938 1639" style="text-align: center;">  </div>							
	54.J918		54.J938				
			3 chiavi				
			5 chiavi				
			3 chiavi 				
			5 chiavi 				
<p>Serratura inferiore triplice a 4 mandate con mezzo giro Ø 19 azionato da chiave e quadro maniglia 8. Mezzo giro Reversibile Serratura superiore laterale a cilindro con movimento ad ingranaggi azionante mezzo giro e chiusura entrata chiave inferiore. Il cilindro e gli altri accessori NON sono compresi. Serrature dipendenti. Bisogna azionare prima A e poi B</p> <div data-bbox="655 2002 938 2105" style="text-align: center;">  </div>							

AD APPLICARE	Prezzo €		Prezzo €	AD INFILARE
	54.J919		54.J939	
		3 chiavi		
		5 chiavi		
		3 chiavi		
		5 chiavi		
<p>Serratura inferiore triplice a 4 mandate con mezzo giro Ø 19 azionato da chiave e quadro maniglia <input checked="" type="checkbox"/>8. Mezzo giro Reversibile Serratura superiore laterale a cilindro con movimento ad ingranaggi azionante mezzo giro e chiusura entrata chiave inferiore. Il cilindro e gli altri accessori NON sono compresi. Serrature indipendenti.</p>				
	54.J920		54.J940	
		3 chiavi		
		5 chiavi		
		3 chiavi		
		5 chiavi		
<p>Serratura inferiore triplice a 4 mandate con mezzo giro Ø 19 azionato da chiave e quadro maniglia <input checked="" type="checkbox"/>8. Mezzo giro Reversibile Serratura superiore laterale a cilindro con movimento ad ingranaggi azionante mezzo giro e fermonotte. Serratura superiore con semiapertura indipendente. Il cilindro e gli altri accessori NON sono compresi. Serrature indipendenti.</p>				

ESEMPI DI MOSTRINE	
INTERNO	 DI SERIE Art. 95324
	 Art. 95407
	 Art. 95416
ESTERNO	 DI SERIE Art. 95323
	 Art. 95244/5
	 SENZA DEFENDER® Art. 95396
	 CON DEFENDER® Art. 95405
	 Art. 95402

Serrature con chiusura entrata chiave

Abbinare DEFENDER® (ordinare a parte; vedere sezione 94)			
TOP SYSTEM	LEVEL	BASIC	DF...

Tutte le serrature della serie REPLAY possono essere fornite con chiavi My Key® a riproduzione protetta. Aggiungere nell'ordine la lettera "M"

MyKey®
è un brevetto MOTTURA

SI RACCOMANDA di utilizzare cilindri di sicurezza CHAMPIONS®

CHAMPIONS
NEW GENERATION HIGH SECURITY CYLINDERS


PER ACCESSORI E RICAMBI SERIE 54J VEDI CAPITOLI

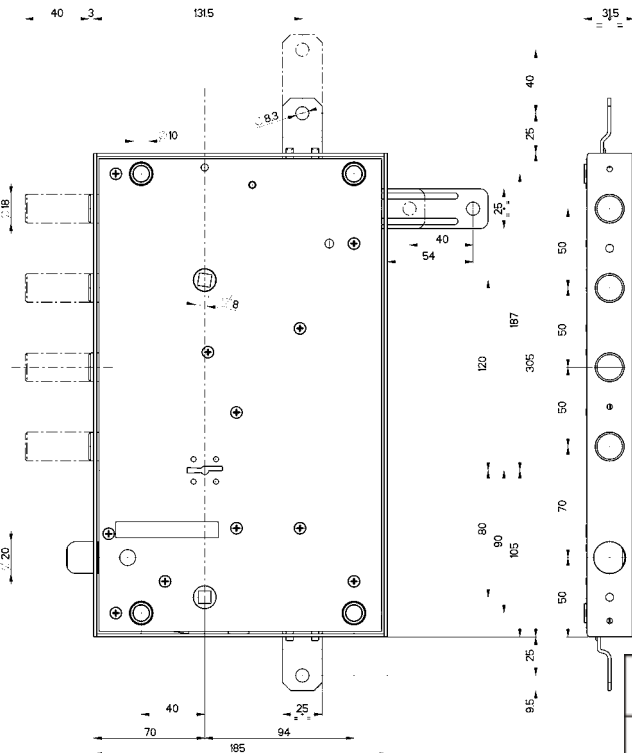
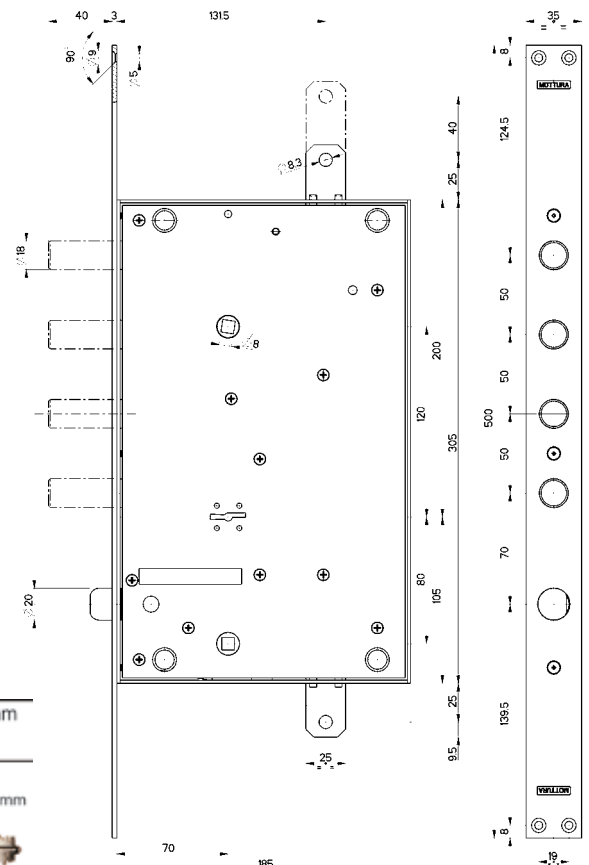
- 92 CHIAVI
- 93 ASTE
- 94 PIASTRE, TESTIERE FERROGLIERE
- 95 MOSTRINE
- 99 RICAMBI VARI

64

SERRATURE SERRABLINDA

BLINDATO
DOPPIA MAPPA



64.562**MADE IN ITALY****64.761 AD INFILARE****MADE IN ITALY****Caratteristiche**

- Laterale, triplice o quintuplica
 - Entrata chiave e maniglia mm 70
 - Chiavistelli tondi \varnothing mm 18 con corsa mm 40
 - Corsa aste mm 40
 - Tutti gli articoli sono forniti destri e sinistri (specificare nell'ordine)
- La serratura è corredata da:
- 3 chiavi gambo mm 40 art. 92187
 - mostrina interna art. 95314
 - mostrina esterna art. 95315

A richiesta le serrature possono essere fornite con:

- chiavi gambo mm 50 art. 92270
- chiavi gambo mm 60 art. 92106
- chiavi gambo mm 85 art. 92188
- boccole guida chiave sia interne che esterne art. 99101V/ 99101N
- chiave di servizio art. 92186
- chiave TIPO Y art. 92318



Chiave di servizio art. 92186

Chiave TIPO Y art. 92318

Art. 99101V





Art. 99101N



A RICHIESTA
Chiave doppia-mappa ad uso servizio (apre solo il 1/2 giro)



A RICHIESTA
Chiave doppia-mappa tipo Y azione 1/2 giro e 2 mandate

AD APPLICARE	Prezzo €		Prezzo €	AD INFILARE
	64.561		64.761	
3 chiavi				
<p>Triplice con mezzo giro Ø 20 azionato da chiave e quadro maniglia <input checked="" type="checkbox"/>8 Mezzo giro Reversibile Gli altri accessori NON sono compresi.</p> <p>Comando chiavistelli mediante pomolo frizionato e blocco con chiave doppia mappa.</p> <div data-bbox="707 600 885 703" style="text-align: center;"> </div>				
	64.562			
3 chiavi				
<p>Quintuplice con mezzo giro Ø 20 azionato da chiave e quadro maniglia <input checked="" type="checkbox"/>8 Mezzo giro Reversibile Gli altri accessori NON sono compresi.</p> <p>Comando chiavistelli mediante pomolo frizionato e blocco con chiave doppia mappa.</p> <div data-bbox="707 1066 885 1169" style="text-align: center;"> </div>				
	64.568			
3 chiavi				
<p>Triplice con mezzo giro Ø 20 azionato da pomolo che comanda i chiavistelli Mezzo giro Reversibile Gli altri accessori NON sono compresi.</p> <p>Comando chiavistelli mediante pomolo frizionato e blocco con chiave doppia mappa.</p> <div data-bbox="707 1532 885 1635" style="text-align: center;"> </div>				

PER ACCESSORI E RICAMBI SERIE 64 VEDI CAPITOLI

RICAMBIO
GORGES

91

92

CHIAVI



ASTE

93

94

PIASTRE
TESTIERE
FERROGLIERE

MOSTRINE

95

99

RICAMBI
VARI

65

SERRATURE PER ARMADI DI SICUREZZA

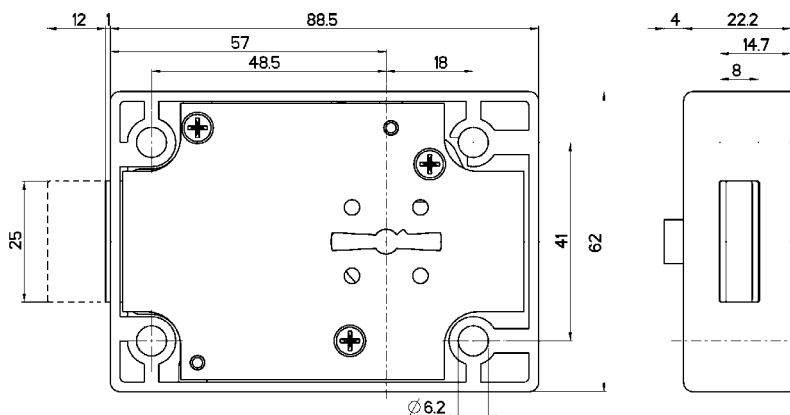
BLINDATO
DOPPIA MAPPA



safeguarding your security

65.100

MADE IN ITALY



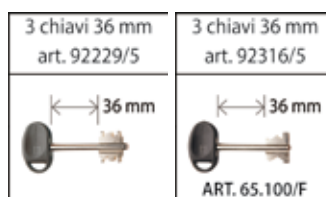
Caratteristiche

- Riferma laterale
- Entrata chiave e pomolo mm 57
- Chiavistello quadro mm 25x8
- Corsa chiavistello mm 12
- L'articolo viene fornito solamente destro

A richiesta

- le serrature possono essere fornite con:
- chiavi gambo mm 60 art. 92102/5 per art. 65.100
 - chiavi femmina mm 60 art. 92299/5 per art. 65.100/F
 - boccia guida chiave esterna art. 99101V5 o 99101N5

A serratura aperta la chiave non si sfilava



65.100

Prezzo €

Riferma laterale per armadi di sicurezza e per chiusure varie

Versione con comando a chiave doppia mappa
Corsa chiavistello mm 12
n. 8 gorges

La serratura è corredata da:
• 3 chiavi gambo mm 36 art. 92229/5
• mostrina art. 95223
L'articolo viene fornito solamente destro
Gli altri accessori **NON** sono compresi

Serratura certificata secondo UNI EN 1300 grado A



65.100/F

Prezzo €

Riferma laterale per armadi di sicurezza e per chiusure varie

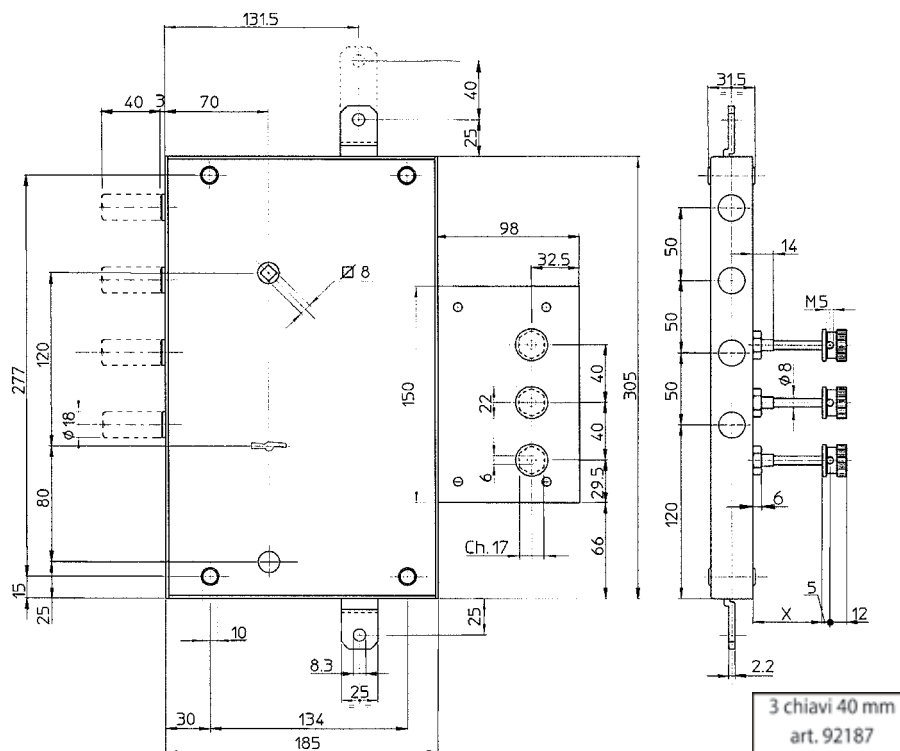
Versione con comando a chiave doppia mappa "FEMMINA"
Corsa chiavistello mm 12
n. 8 gorges
Chiavistello e mantonet protetti con materiale duro

La serratura è corredata da:
• 3 chiavi gambo mm 36 art. 92316/5
• mostrina art. 95223
L'articolo viene fornito solamente destro
Gli altri accessori **NON** sono compresi

Serratura certificata secondo UNI EN 1300 grado A



65.564



Lunghezza chiave	Quota X
40 mm	18 mm
60 mm	45 mm

Caratteristiche

- Triplice
- Entrata chiave e pomolo mm 70
- Chiavistelli tondi Ø mm 18 con corsa mm 40
- Corsa aste mm 40

La serratura è corredata da:

- 3 chiavi gambo mm 40 art. 92187
- mostrina interna art. 95215

A richiesta

le serrature possono essere fornite con:

- chiavi gambo mm 50 art. 92270
- chiavi gambo mm 60 art. 92106
- chiavi gambo mm 85 art. 92188
- boccola guida chiave sia esterne che interne art. 99101V o 99101N



65.563

Prezzo €

Tipo "Serrablinda" **triplice**
a 4 mandate senza mezzo giro.
L'articolo è ambidestro
Gli altri accessori **NON** sono compresi.

Comando chiavistelli mediante pomolo
frizionato e blocco con chiave doppia
mappa.

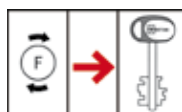


65.564

Prezzo €

Tipo "Serrablinda" **triplice**
a 4 mandate senza mezzo giro
Con combinazione
Include mostrina per combinatore
L'articolo viene fornito solamente destro
Gli altri accessori **NON** sono compresi.

Comando chiavistelli mediante pomolo
frizionato e blocco con chiave doppia
mappa + combinazione.



PER ACCESSORI E RICAMBI SERIE 65 VEDI CAPITOLI



RICAMBIO
GORGES

91

92

CHIAVI



ASTE

93

94

PIASTRE
TESTIERE
FERROGLIERE



MOSTRINE

95

99

RICAMBI
VARI



72

**SERRATURE
DOPPIA MAPPA
SPESSORE 25**

BLINDATO
DOPPIA MAPPA

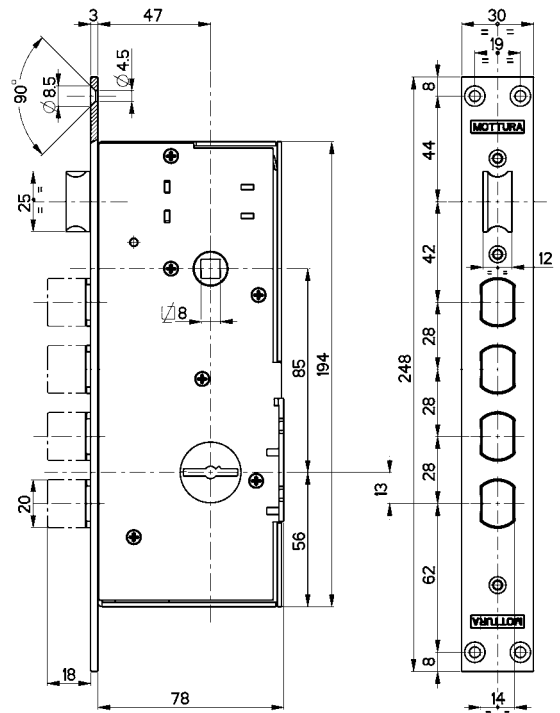
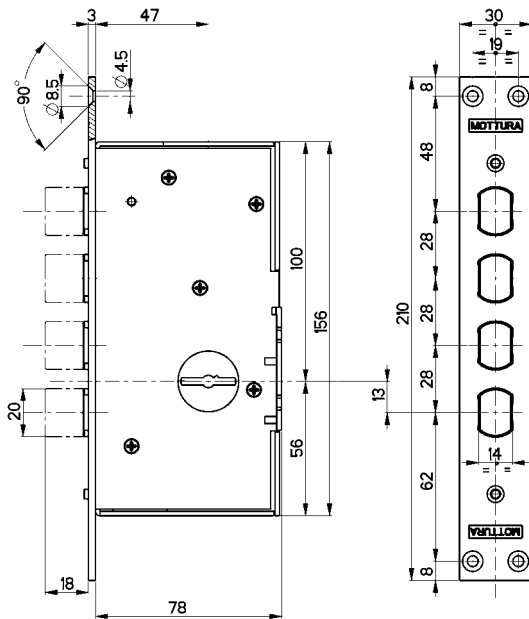


72.110

MADE
IN
ITALY

72.120

MADE
IN
ITALY



72.110

Prezzo €

Laterale senza mezzo giro, ad infilare

Entrata chiave mm 47
Corsa chiavistello mm 18

La serratura è corredata da:
• 3 chiavi gambo mm 36 art. 92229/5
• mostrina interna art. 95224
• mostrina esterna art. 95223
• ferrogliera art. 94101
L'articolo è ambidestro

Gli altri accessori **NON** sono compresi



72.120

Prezzo €

Laterale con mezzo giro, ad infilare

azionato da chiave e maniglia \square 8
Entrata chiave e maniglia mm 47
Corsa chiavistello mm 18
Mezzo giro Reversibile

La serratura è corredata da:
• 3 chiavi gambo mm 36 art. 92229/5
• mostrina interna art. 95224
• mostrina esterna art. 95223
• ferrogliera art. 94102
L'articolo è reversibile

Gli altri accessori **NON** sono compresi



72.125

Prezzo €

Laterale con rullo regolabile, ad infilare

Sporgenza rullo regolabile da 6 a 16 mm
Entrata chiave e maniglia mm 47
Corsa chiavistello mm 18

La serratura è corredata da:
• 3 chiavi gambo mm 36 art. 92229/5
• mostrina interna art. 95224
• mostrina esterna art. 95223
• ferrogliera art. 94102
L'articolo è ambidestro

Gli altri accessori **NON** sono compresi

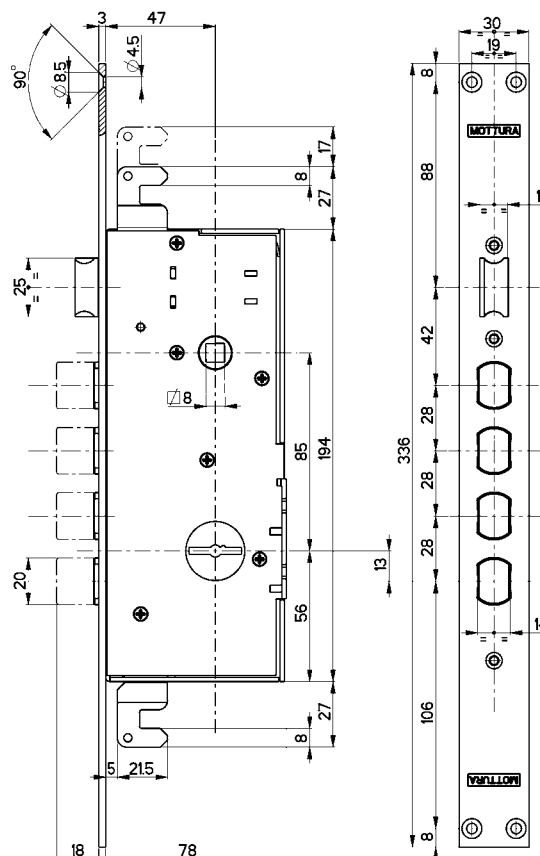
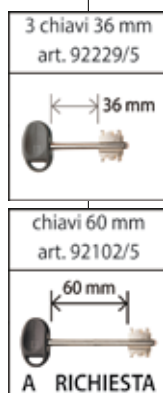
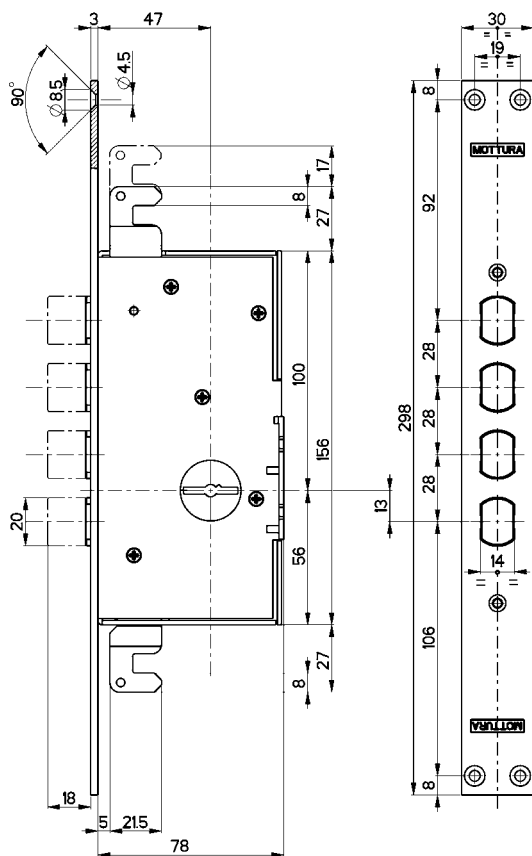


72.130

MADE
IN ITALY

72.140

MADE
IN ITALY



72.130

Prezzo €

Triplice senza mezzo giro, ad infilare

Entrata chiave mm 47
Corsa chiavistello mm 18
Corsa aste mm 17

La serratura è corredata da:
• 3 chiavi gambo mm 36 art. 92229/5
• mostrina interna art. 95224
• mostrina esterna art. 95223
• ferrogliera art. 94101
L'articolo è ambidestro

Gli altri accessori **NON** sono compresi



72.140


Prezzo €

Triplice con mezzo giro, ad infilare

azionato da chiave e maniglia 8
Entrata chiave e maniglia mm 47
Corsa chiavistello mm 18
Corsa aste mm 17

La serratura è corredata da:
• 3 chiavi gambo mm 36 art. 92229/5
• mostrina interna art. 95224
• mostrina esterna art. 95223
• ferrogliera art. 94102
L'articolo è reversibile

Gli altri accessori **NON** sono compresi



72.145

Prezzo €

Triplice con rullo regolabile, ad infilare

Sporgenza rullo regolabile da 6 a 16 mm
Entrata chiave e maniglia mm 47
Corsa chiavistello mm 18
Corsa aste mm 17

La serratura è corredata da:
• 3 chiavi gambo mm 36 art. 92229/5
• mostrina interna art. 95224
• mostrina esterna art. 95223
• ferrogliera art. 94102
L'articolo è ambidestro

Gli altri accessori **NON** sono compresi

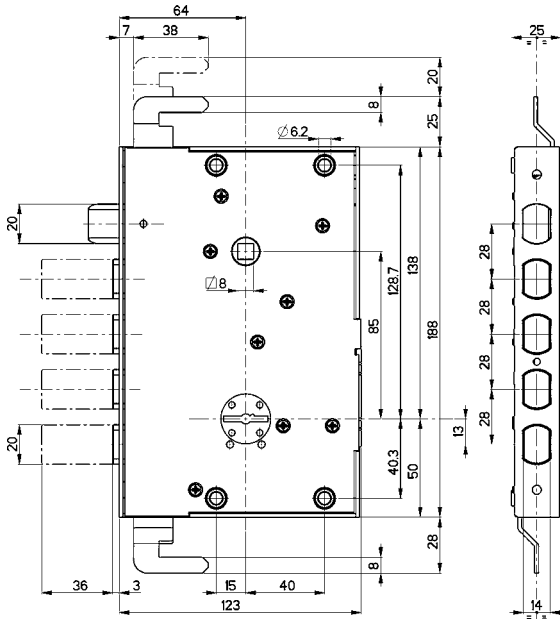


72.579

MADE
IN
ITALY

72.779 AD INFILARE

MADE
IN
ITALY



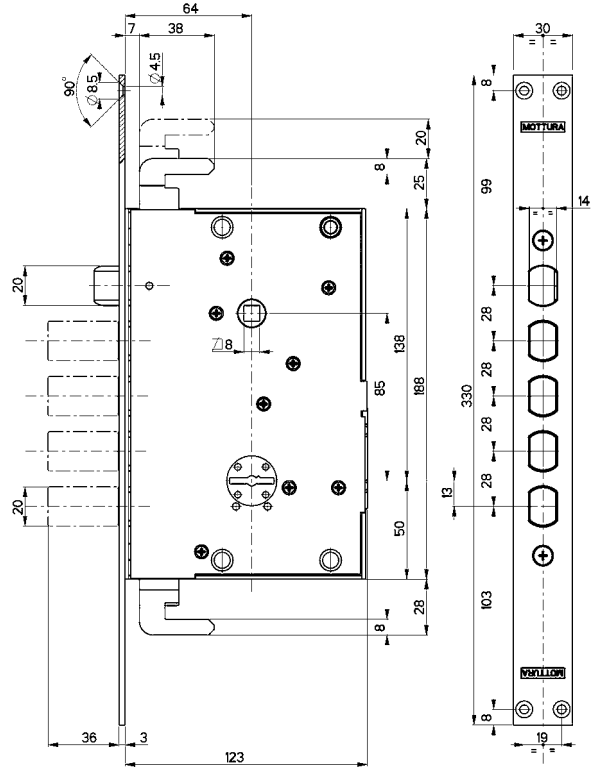
3 chiavi 36 mm
art. 92229/5







chiavi 60 mm
art. 92102/5



A RICHIESTA



AD APPLICARE	Prezzo €	Prezzo €	AD INFILARE
	<h2>72.578</h2>		
	<h2>72.778</h2>		
3 chiavi			
<p>Laterale con mezzo giro azionato da chiave e maniglia $\sphericalangle 8$ Entrata chiave e maniglia mm 64 - Corsa chiavistello mm 36 Mezzo giro Reversibile La serratura è corredata da:</p> <ul style="list-style-type: none"> • 3 chiavi gambo mm 36 art. 92229/5 • mostrina interna art. 95224 - mostrina esterna art. 95223 • ferrogliera art. 94272 per versione ad infilare. <p>L'articolo viene fornito destro o sinistro (specificare nell'ordine) Gli altri accessori NON sono compresi</p>			
	<h2>72.579</h2>		
	<h2>72.779</h2>		
3 chiavi			
<p>Triplice con mezzo giro azionato da chiave e maniglia $\sphericalangle 8$ Entrata chiave e maniglia mm 64 - Corsa chiavistello mm 36 - Corsa aste mm 20 Mezzo giro Reversibile La serratura è corredata da:</p> <ul style="list-style-type: none"> • 3 chiavi gambo mm 36 art. 92229/5 • mostrina interna art. 95224 - mostrina esterna art. 95223 • ferrogliera art. 94272 per versione ad infilare. <p>L'articolo viene fornito destro o sinistro (specificare nell'ordine) Gli altri accessori NON sono compresi</p>			

PER ACCESSORI E RICAMBI SERIE 72 VEDI CAPITOLI

91 RICAMBI VARI

93 ASTE

95 MOSTRINE

92 CHIAVI



94 PIASTRE TESTIERE FERROGLIERE



99 RICAMBI VARI








84




SERRATURE CON MOVIMENTO AD INGRANAGGI PER CILINDRO



 <p>DI SERIE Leva di rinforzo sui chiavistelli</p>	 <p>A RICHIESTA Blocco estrazione cilindro (T ) Q (B  di SERIE +T )</p>
 <p>A RICHIESTA Certificazione UNI EN 12209 con B  di SERIE</p>	 <p>A RICHIESTA Segnapasso per serrature ad ingranaggi</p>

Nota : A richiesta le serrature possono essere fornite in versione completa Q (B  di SERIE +T ).
La tenuta alla forzatura dei chiavistelli supera i 6 kN richiesti dalla normativa di riferimento.

Nota : Il sistema di bloccaggio antieffrazione T  nella versione completa Q (B +T ) deve sempre essere montato sul lato esterno della porta. In caso contrario NON può funzionare. Occorre SEMPRE specificare la mano di apertura.

Nota : A richiesta le serrature in versione B  o versione Q (B +T ) , possono essere fornite con certificazione UNI EN 12209. Aggiungere U al codice articolo della serratura. La certificazione è valida solo se la serratura è protetta da una piastra al manganese di dimensioni uguali o maggiori della serratura stessa.

Abbinare DEFENDER® (ordinare a parte; vedere sezione 94)				SI RACCOMANDA di utilizzare cilindri di sicurezza CHAMPIONS® 
TOP SYSTEM	LEVEL	BASIC	DF...	
				

SERRATURE STANDARD CON MEZZO GIRO Ø20 INFERIORE
ART. 84.371



SERRATURE CON MEZZO GIRO Ø19 SUPERIORE
ART. 84.515



DI SERIE
MANIGLIA FOLLE a serratura chiusa ad esclusione degli art. 84.231/431

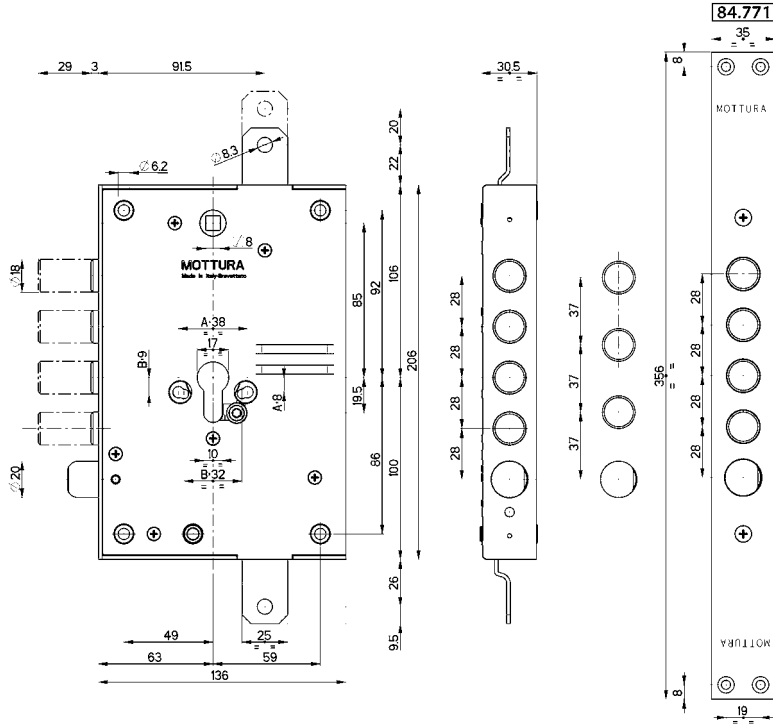


A RICHIESTA
Cilindro da cantiere in plastica nera disponibile per tutta la serie 84.



84.571

MADE IN ITALY



Caratteristiche

Variazioni interassi:/28 -/37

- Triplice
- Entrata cilindro e maniglia mm 63
- Chiavistelli tondi Ø mm 18 con corsa mm 29
- Corsa aste mm 20

A richiesta le serrature possono essere fornite con:

- sistema di bloccaggio antieffrazione

(estrazione del cilindro) **T** .
Aggiungere **Q** al codice

- segnapasso **E**
- certificazione **U**

Abbinare Defender®

TOP SYSTEM, LEVEL, BASIC, DF...

(Ordinare a parte; vedere sezione 94)

SI RACCOMANDA di utilizzare
cilindri di sicurezza CHAMPIONS



AD APPLICARE	Prezzo €		Prezzo €	AD INFILARE
	84.571...B	84.771...B		
	..B Leva rinforzo su chiavistelli			
	..Q Rinforzo su chiavistelli+Antieffrazione (B+T)			
	<p>Triplice con mezzo giro per cilindro Mezzo giro Ø 20 azionato da cilindro e maniglia <input checked="" type="checkbox"/> 8 Mezzo giro Reversibile L'articolo viene fornito destro o sinistro (specificare nell'ordine) I cilindri, i rinforzi e gli altri accessori NON sono compresi</p>			
	84.583...B	84.783...B		
	..B Leva rinforzo su chiavistelli			
	..Q Rinforzo su chiavistelli+Antieffrazione (B+T)			
	<p>Triplice per cilindro L'articolo in versione Q viene fornito destro o sinistro (specificare nell'ordine) I cilindri, i rinforzi e gli altri accessori NON sono compresi</p>			

**MADE
IN
ITALY**

84.389

Caratteristiche

Variazioni interassi:/28 -/37

- Triplice
- Entrata cilindro e maniglia mm 63
- Chiavistelli tondi Ø mm 18 con corsa mm 29
- Corsa aste mm 20
- Tutti gli articoli sono forniti destri e sinistri (specificare nell'ordine)

A richiesta le serrature possono essere fornite con:
• sistema di bloccaggio antieffrazione

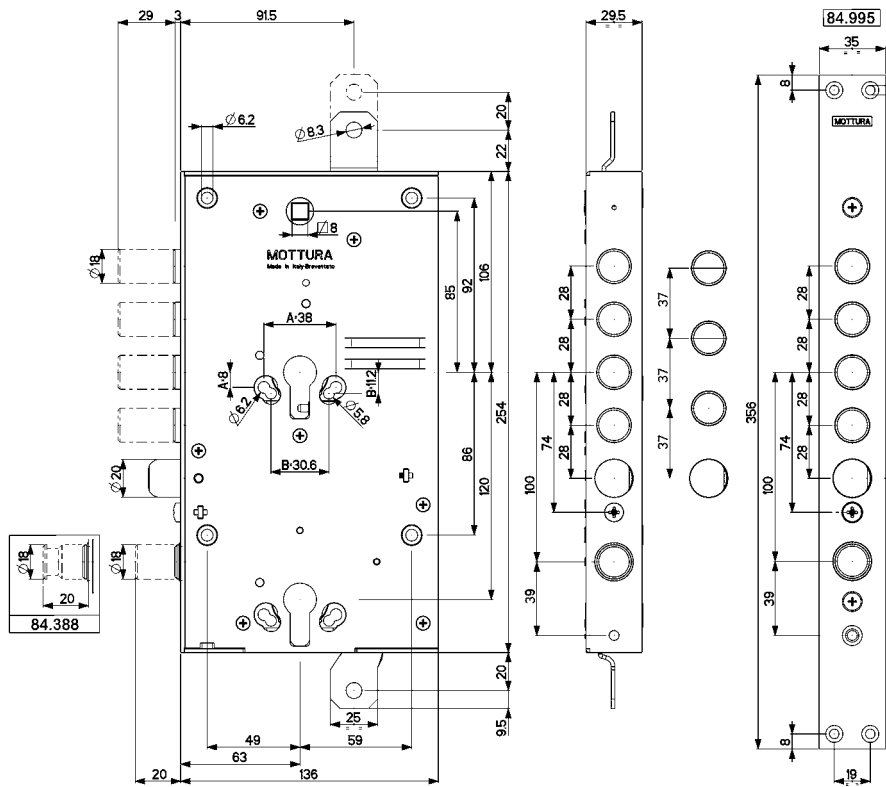
(estrazione del cilindro) **T**
Aggiungere **Q** al codice

• segnapasso **E**

• certificazione **U**

Abbinare Defender®
TOP SYSTEM, LEVEL, BASIC, DF..
(Ordinare a parte; vedere sezione 94)

SI RACCOMANDA di utilizzare
cilindri di sicurezza CHAMPIONS



AD APPLICARE

Prezzo €

Prezzo €

AD INFILARE

84.388...B

84.988...B

..B Leva rinforzo su chiavistelli

..Q Rinforzo su chiavistelli+Antieffrazione (B+T)



Triplice per doppio cilindro - Fermo notte e semiapertura indipendenti

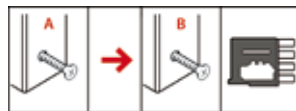
Serratura superiore con mezzo giro Ø 20 azionato da cilindro e maniglia $\nabla 8$.

Mezzo giro Reversibile

Serratura inferiore **laterale** comanda chiavistello Ø 18 corsa mm 21 (regolabile), mezzo giro, funzione fermo notte e blocco serratura superiore.

I cilindri, i rinforzi e gli altri accessori **NON** sono compresi

Serrature dipendenti. Bisogna azionare prima A e poi B



84.389...B

84.989...B

..B Leva rinforzo su chiavistelli

..Q Rinforzo su chiavistelli+Antieffrazione (B+T)



Triplice per doppio cilindro

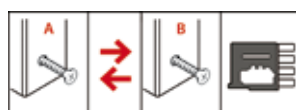
Serratura superiore con mezzo giro Ø 20 azionato da cilindro e maniglia $\nabla 8$.

Mezzo giro Reversibile

Serratura inferiore **laterale** comanda chiavistello Ø 18 corsa mm 22 e mezzo giro.

I cilindri, i rinforzi e gli altri accessori **NON** sono compresi

Serrature indipendenti.





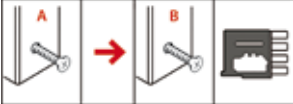
AD APPLICARE	Prezzo €	Prezzo €	AD INFILARE
	<h2>84.395...B 84.995...B</h2>		
	..B Leva rinforzo su chiavistelli		
	..Q Rinforzo su chiavistelli+Antieffrazione (B+T)		
	<p>Triplice per doppio cilindro - Blocco serratura superiore Serratura superiore con mezzo giro Ø 20 azionato da cilindro e maniglia \square8. Mezzo giro Reversibile Serratura inferiore laterale comanda chiavistello Ø 18 corsa mm 22 e mezzo giro. I cilindri, i rinforzi e gli altri accessori NON sono compresi Serrature dipendenti. Bisogna azionare prima A e poi B</p> 		
	<h2>84.395 Spec...B</h2>		
	..B Leva rinforzo su chiavistelli		
	..Q Rinforzo su chiavistelli+Antieffrazione (B+T)		
	<p>Triplice per doppio cilindro Serratura superiore con mezzo giro Ø 20 azionato da cilindro e maniglia \square8. Mezzo giro Reversibile Serratura inferiore azionante mezzo giro e blocco serratura superiore. I cilindri, i rinforzi e gli altri accessori NON sono compresi. Serrature dipendenti. Bisogna azionare prima A e poi B</p> 		
	<h2>84.396...B</h2>		
	..B Leva rinforzo su chiavistelli		
	..Q Rinforzo su chiavistelli+Antieffrazione (B+T)		
	<p>Triplice per doppio cilindro - Blocco serratura superiore Serratura superiore con mezzo giro Ø 20 azionato da cilindro e maniglia \square8. Mezzo giro Reversibile Serratura inferiore laterale comanda chiavistello Ø 18 corsa mm 22 e mezzo giro. I cilindri, i rinforzi e gli altri accessori NON sono compresi Serrature dipendenti. Bisogna azionare prima A e poi B. Serratura inferiore indipendente.</p> 		

AD APPLICARE	Prezzo €	Prezzo €	AD INFILARE
	84.510...B		
	84.530...B		
	..B Leva rinforzo su chiavistelli		
	..Q Rinforzo su chiavistelli+Antieffrazione (B+T)		
<p>Laterale con mezzo giro per cilindro Mezzo giro Ø 19 azionato da cilindro e maniglia <input checked="" type="checkbox"/>8. Mezzo giro Reversibile L'articolo viene fornito destro o sinistro (specificare nell'ordine) I cilindri, i rinforzi e gli altri accessori NON sono compresi</p>			
	84.515...B		
	84.535...B		
	..B Leva rinforzo su chiavistelli		
	..Q Rinforzo su chiavistelli+Antieffrazione (B+T)		
<p>Triplice con mezzo giro per cilindro Mezzo giro Ø 19 azionato da cilindro e maniglia <input checked="" type="checkbox"/>8. Mezzo giro Reversibile Corsa aste mm 20 L'articolo viene fornito destro o sinistro (specificare nell'ordine) I cilindri, i rinforzi e gli altri accessori NON sono compresi</p>			



A RICHIESTA
Marchio/Certificazione A2P

Le serrature di questa serie (84500..H/535..H), per ottenere la marchiatura/certificazione A2P DEVONO ESSERE ASSOCIATE a un Defender, a scelta nell'ambito della gamma totale dei Defender® Mottura, e a un cilindro, a scelta fra Champions® PRO, C28PLUS o C39.

AD APPLICARE	Prezzo €	Prezzo €	AD INFILARE
	84.767...B		
	84.787...B		
	..B Leva rinforzo su chiavistelli		
	..Q Rinforzo su chiavistelli+Antieffrazione (B+T)		
<p>Triplce per doppio cilindro - Fermo notte e semiapertura indipendenti Serratura inferiore con mezzo giro Ø 19 azionato da cilindro e maniglia <input checked="" type="checkbox"/>8. Mezzo giro Reversibile Serratura superiore laterale comanda chiavistello Ø 18 corsa mm 22 e mezzo giro. Blocco serratura inferiore I cilindri, i rinforzi e gli altri accessori NON sono compresi Serrature dipendenti. Bisogna azionare prima A e poi B</p>			
			

98.69035		
Prezzo €		
Distanziale spessore mm 1,5 specifico per serrature serie 84 con mezzo giro SUPERIORE, singole e doppie. Conf. da 25 pezzi		
98.AF686		
Prezzo €		
Cilindro da cantiere in plastica nera disponibile per tutta la serie 84.		

PER ACCESSORI E RICAMBI SERIE 84 VEDI CAPITOLI



ASTE

93

94

PIASTRE
TESTIERE
FERROGLIERE



DEFENDER®

94

95

MOSTRINE



DEVIATORI

96

99

RICAMBI
VARI










85




SERRATURE PER CILINDRO



 <p>A RICHIESTA Leva di rinforzo sui chiavistelli</p>	 <p>A RICHIESTA (B+T) Leva di rinforzo (B) + Blocco estrazione cilindro (T)</p>
 <p>A RICHIESTA Sistema di bloccaggio all'estrazione del cilindro</p>	 <p>A RICHIESTA Leva di rinforzo + Certificazione UNI EN 12209</p>

Nota : A richiesta le serrature possono essere fornite in versione B , in versione T  o in versione Q (B +T ). La tenuta alla forzatura dei chiavistelli supera i 6 kN richiesti dalla normativa di riferimento.

Nota : Il sistema di bloccaggio antieffrazione T  nella versione completa Q (B +T ) deve sempre essere montato sul lato esterno della porta. In caso contrario NON può funzionare. Occorre SEMPRE specificare la mano di apertura.

Nota : A richiesta le serrature in versione B  o versione Q (B +T ) possono essere fornite con certificazione UNI EN 12209. Aggiungere U al codice articolo della serratura. La certificazione è valida solo se la serratura è protetta da una piastra al manganese di dimensioni uguali o maggiori della serratura stessa.

Abbinare DEFENDER® (ordinare a parte; vedere sezione 94)

TOP SYSTEM	LEVEL	BASIC	DF...
			

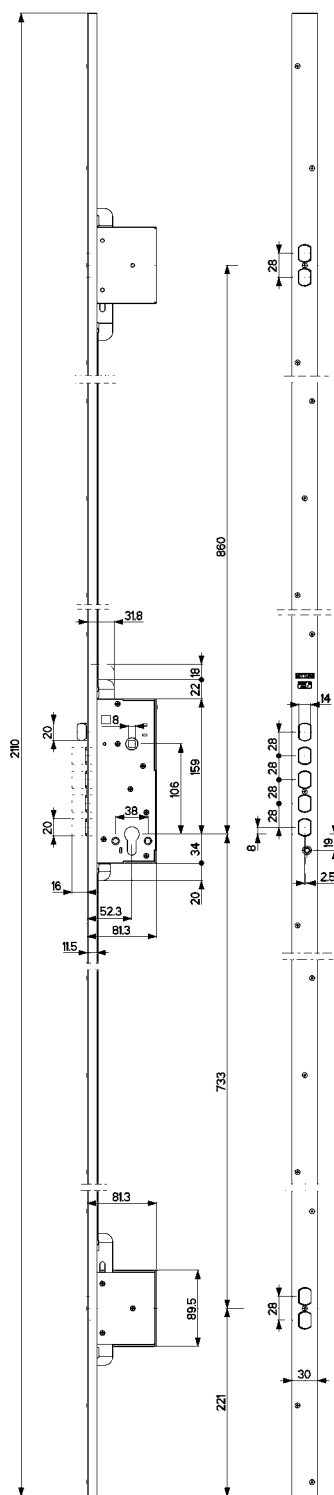
SI RACCOMANDA di utilizzare cilindri di sicurezza CHAMPIONS®




A RICHIESTA
MEZZO GIRO BLOCCATO A SERRATURA CHIUSA

85.240/2 AD INFILARE

MADE
 IN
 ITALY



85.240D/S

Prezzo €

Triplice con mezzogiro e 2 deviatori ad infilare

Serratura con mezzo giro azionato da cilindro e quadro maniglia \square 8

Mezzo giro reversibile

Entrata cilindro e maniglia mm 52.3

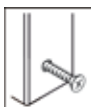
Chiavistelli \varnothing 20x14 mm con corsa mm 16

Completa di:

- n. 2 deviatori a 2 naselli art. 96299
- n. 1 canalina di fissaggio mm 2110 x 30
- n. 1 testiera di finitura mm 2110 x 30
- n. 1 ferrogliera mm 2110 x 40

L'articolo viene fornito destro o sinistro (specificare nell'ordine)

Gli altri accessori **NON** sono compresi



85.8100

MADE
IN
ITALY

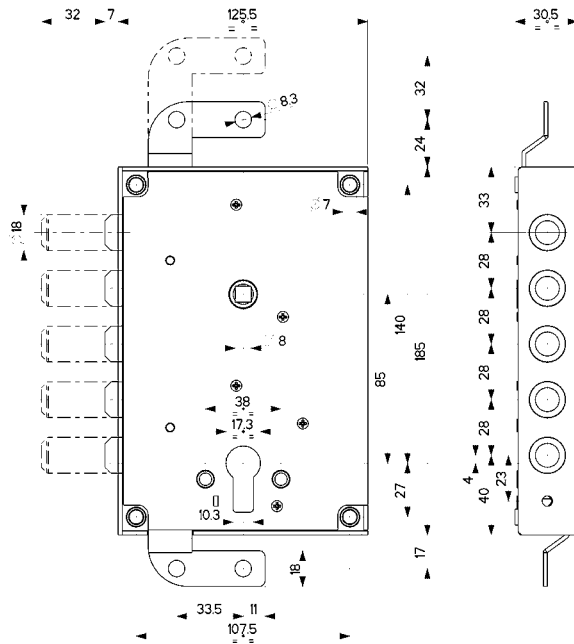
Caratteristiche

- Triplice
- Entrata cilindro e maniglia mm 63
- Chiavistelli tondi Ø 18 mm con corsa mm 32
- Corsa aste mm 32

Di serie le serrature sono fornite con:

- leva di rinforzo sui chiavistelli **B**

Abbinare Defender®
TOP SYSTEM, LEVEL, BASIC, DF...
(Ordinare a parte; vedere sezione 94)



SI RACCOMANDA di utilizzare
cilindri di sicurezza CHAMPIONS



AD APPLICARE

Prezzo €

Prezzo €

85.8100...B

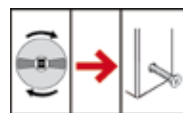
..B Leva rinforzo su chiavistelli

Triplice per cilindro

Comando chiavistelli e aste tramite maniglia 8
Blocco serratura con cilindro - Entrata cilindro e maniglia mm 63
Chiavistelli tondi Ø 18 mm con corsa mm 32
Corsa aste mm 32

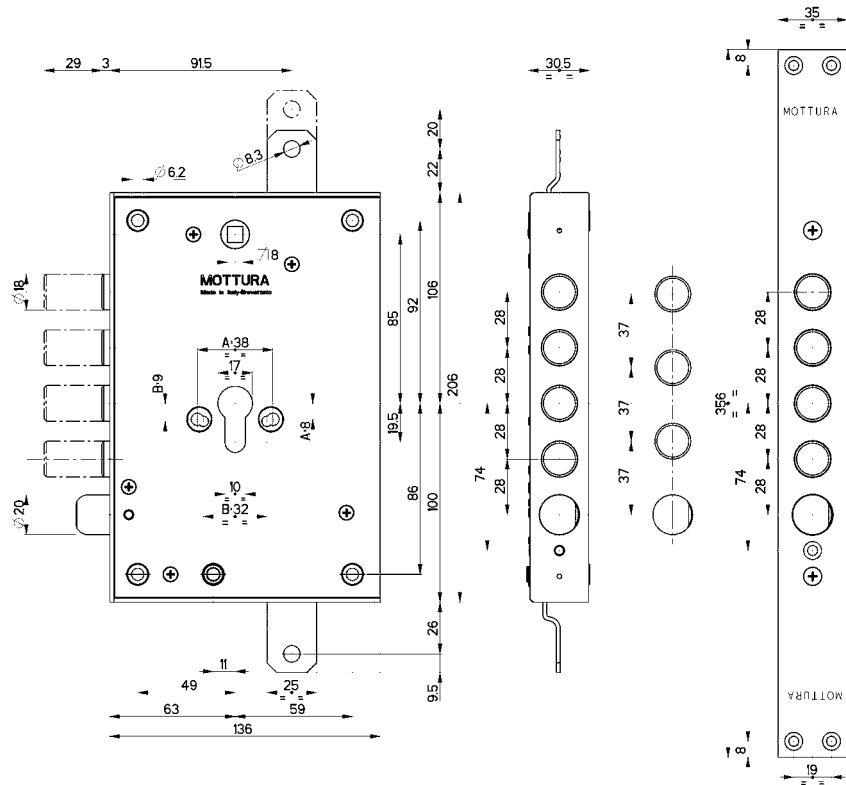
L'articolo è ambidestro

I cilindri, i rinforzi e gli altri accessori **NON** sono compresi



85.371

MADE
IN
ITALY




Caratteristiche

Variazioni interassi:/28 -/37

- Triplice
- Entrata cilindro e maniglia mm 63
- Chiavistelli tondi Ø mm 18 con corsa mm 29
- Corsa aste mm 20


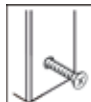




A richiesta le serrature possono essere fornite con:

- leva di rinforzo sui chiavistelli **B**
- sistema di bloccaggio antieffrazione (estrazione del cilindro) **T**
- certificazione **U** 

Abbinare Defender®
TOP SYSTEM, LEVEL, BASIC, DF...
(Ordinare a parte; vedere sezione 94)

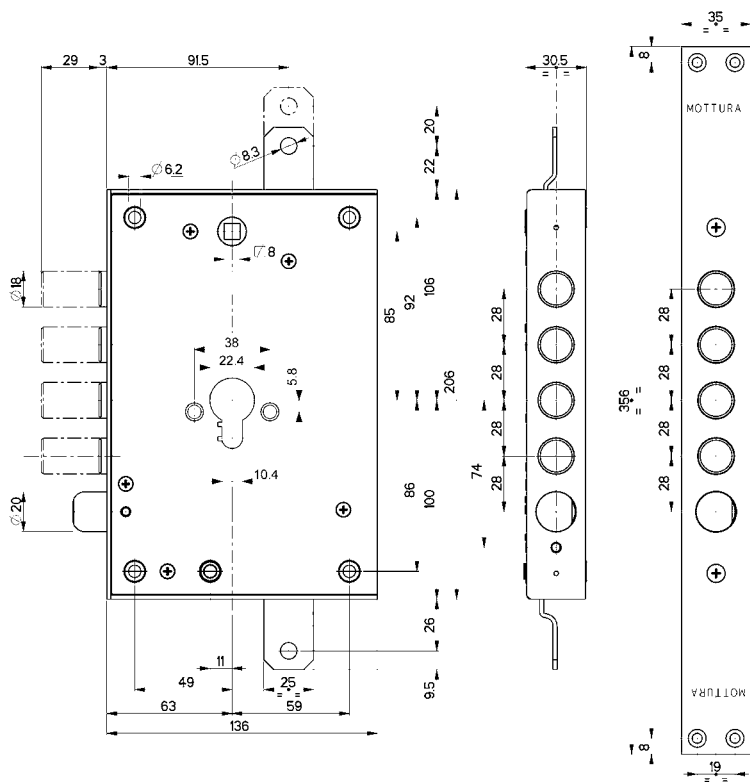
SI RACCOMANDA di utilizzare
cilindri di sicurezza CHAMPIONS



AD APPLICARE	Prezzo €	Prezzo €	AD INFILARE												
85.371...N 85.971...N															
		<table border="1"> <tr> <td data-bbox="414 1265 798 1310"></td> <td data-bbox="798 1265 1181 1310">..N Dotazione base</td> <td data-bbox="1181 1265 1501 1310"></td> </tr> <tr> <td data-bbox="414 1310 798 1355"></td> <td data-bbox="798 1310 1181 1355">..B Leva rinforzo su chiavistelli</td> <td data-bbox="1181 1310 1501 1355"></td> </tr> <tr> <td data-bbox="414 1355 798 1400"></td> <td data-bbox="798 1355 1181 1400">..T Bloccaggio antieffrazione</td> <td data-bbox="1181 1355 1501 1400"></td> </tr> <tr> <td data-bbox="414 1400 798 1444"></td> <td data-bbox="798 1400 1181 1444">..Q Rinforzo su chiavistelli+Antieffrazione (B+T)</td> <td data-bbox="1181 1400 1501 1444"></td> </tr> </table> <p data-bbox="414 1444 1181 1653">Triplice con mezzo giro per cilindro Mezzo giro Ø 20 azionato da cilindro e maniglia <input type="checkbox"/>8 Mezzo giro Reversibile L'articolo viene fornito destro o sinistro (specificare nell'ordine) I cilindri, i rinforzi e gli altri accessori NON sono compresi</p> 		..N Dotazione base			..B Leva rinforzo su chiavistelli			..T Bloccaggio antieffrazione			..Q Rinforzo su chiavistelli+Antieffrazione (B+T)		
	..N Dotazione base														
	..B Leva rinforzo su chiavistelli														
	..T Bloccaggio antieffrazione														
	..Q Rinforzo su chiavistelli+Antieffrazione (B+T)														
85.383...N 85.983...N															
		<table border="1"> <tr> <td data-bbox="414 1657 798 1702"></td> <td data-bbox="798 1657 1181 1702">..N Dotazione base</td> <td data-bbox="1181 1657 1501 1702"></td> </tr> <tr> <td data-bbox="414 1702 798 1747"></td> <td data-bbox="798 1702 1181 1747">..B Leva rinforzo su chiavistelli</td> <td data-bbox="1181 1702 1501 1747"></td> </tr> <tr> <td data-bbox="414 1747 798 1792"></td> <td data-bbox="798 1747 1181 1792">..T Bloccaggio antieffrazione</td> <td data-bbox="1181 1747 1501 1792"></td> </tr> <tr> <td data-bbox="414 1792 798 1836"></td> <td data-bbox="798 1792 1181 1836">..Q Rinforzo su chiavistelli+Antieffrazione (B+T)</td> <td data-bbox="1181 1792 1501 1836"></td> </tr> </table> <p data-bbox="414 1836 1181 2112">Triplice per cilindro L'articolo in versione T e Q viene fornito destro o sinistro (specificare nell'ordine) I cilindri, i rinforzi e gli altri accessori NON sono compresi</p> 		..N Dotazione base			..B Leva rinforzo su chiavistelli			..T Bloccaggio antieffrazione			..Q Rinforzo su chiavistelli+Antieffrazione (B+T)		
	..N Dotazione base														
	..B Leva rinforzo su chiavistelli														
	..T Bloccaggio antieffrazione														
	..Q Rinforzo su chiavistelli+Antieffrazione (B+T)														

85.371 SVI

MADE IN ITALY



Caratteristiche

Variazioni interassi:/28

- Triplice
- Entrata cilindro e maniglia mm 63
- Chiavistelli tondi Ø mm 18 con corsa mm 29
- Corsa aste mm 20

A richiesta le serrature possono essere fornite con:

- leva di rinforzo sui chiavistelli **B**
- sistema di bloccaggio antieffrazione

(estrazione del cilindro) **T**

- certificazione **U**

SI RACCOMANDA L'USO DI CILINDRI
CHAMPIONS SERIE S28/S43/S48
(vedere sezione "Cilindri speciali" su catalogo
CHAMPIONS)

SI RACCOMANDA di utilizzare
cilindri di sicurezza CHAMPIONS



AD APPLICARE

Prezzo €

Prezzo €

AD INFILARE

85.371SVI..N 85.971SVI..N

..N Dotazione base

..B Leva rinforzo su chiavistelli

..T Bloccaggio antieffrazione

..Q Rinforzo su chiavistelli+Antieffrazione (B+T)

Triplice con mezzo giro per cilindro

Mezzo giro Ø 20 azionato da cilindro e maniglia 8

Mezzo giro Reversibile

L'articolo viene fornito destro o sinistro (specificare nell'ordine)

I cilindri, i rinforzi e gli altri accessori **NON** sono compresi



85.571

MADE
IN
ITALY

Caratteristiche

Variazioni interassi:/28 -/37

- Laterale e Triplice
- Entrata cilindro e maniglia mm 63
- Chiavistelli tondi Ø mm 18 con corsa mm 29
- Tutti gli articoli sono forniti destri e sinistri (specificare nell'ordine)

A richiesta le serrature possono essere fornite con:

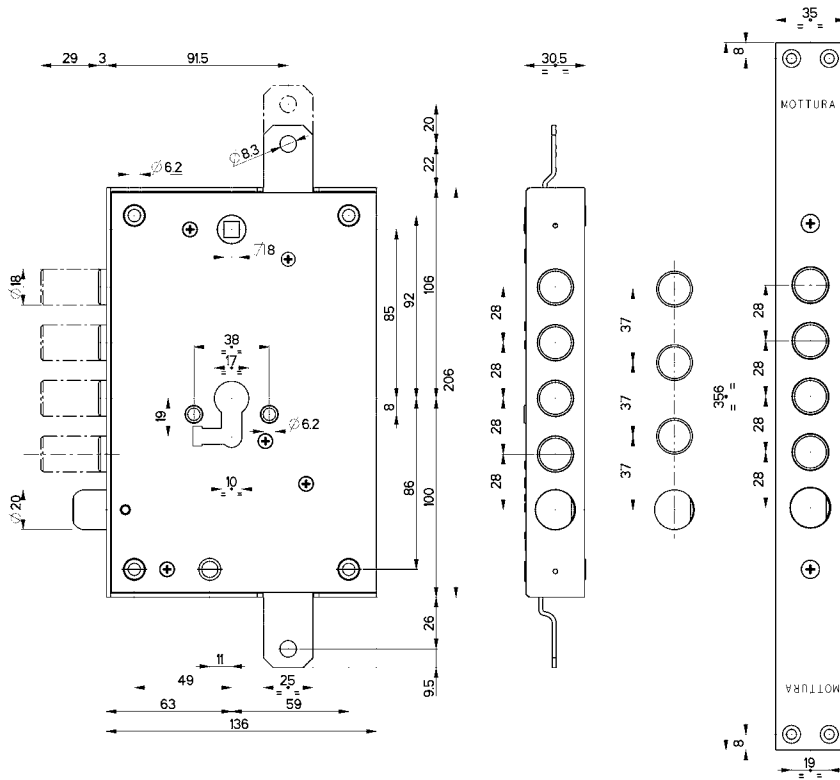
- leva di rinforzo sui chiavistelli **B**
- sistema di bloccaggio antieffrazione

(estrazione del cilindro) **T**




- certificazione **U**

Abbinare Defender®
TOP SYSTEM, LEVEL, BASIC, DF...
(Ordinare a parte; vedere sezione 94)

SI RACCOMANDA di utilizzare cilindri di sicurezza CHAMPIONS

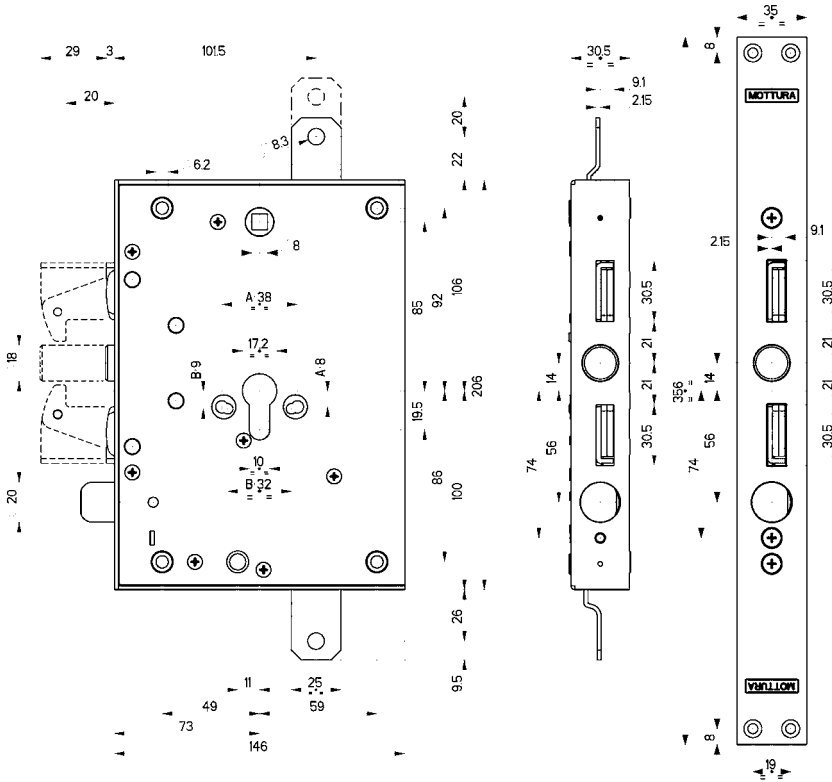


AD APPLICARE	Prezzo €	Prezzo €	AD INFILARE
	85.571...N 85.771...N		
	..N Dotazione base		
	..B Leva rinforzo su chiavistelli		
	..T Bloccaggio antieffrazione		
	..Q Rinforzo su chiavistelli+Antieffrazione (B+T)		
	Triplice con mezzo giro per cilindro Mezzo giro Ø 20 azionato da cilindro e maniglia 8. Mezzo giro Reversibile Corsa aste mm 20 L'articolo viene fornito destro o sinistro (specificare nell'ordine) I cilindri, i rinforzi e gli altri accessori NON sono compresi		
	85.582...N 85.782...N		
	..N Dotazione base		
	..B Leva rinforzo su chiavistelli		
	..T Bloccaggio antieffrazione		
	..Q Rinforzo su chiavistelli+Antieffrazione (B+T)		
	Triplice per cilindro L'articolo in versione T e Q viene fornito destro o sinistro (specificare nell'ordine) I cilindri, i rinforzi e gli altri accessori NON sono compresi		

AD APPLICARE	Prezzo €		Prezzo €	AD INFILARE
	<h2>85.583...N 85.783...N</h2>			
		..N Dotazione base		
		..B Leva rinforzo su chiavistelli		
		..T Bloccaggio antieffrazione		
		..Q Rinforzo su chiavistelli+Antieffrazione (B+T)		
<p>Triplice per cilindro Corsa aste mm 20 L'articolo in versione T e Q viene fornito destro o sinistro (specificare nell'ordine) I cilindri, i rinforzi e gli altri accessori NON sono compresi</p> <div style="text-align: center;">  </div>				

85.391

MADE IN ITALY



Caratteristiche

Chiavistello speciale a GANCIO

- Triplice
- Entrata cilindro e maniglia mm 73
- Chiavistello con corsa mm 29
- Corsa aste mm 20

A richiesta le serrature possono essere fornite con:

- leva di rinforzo sui chiavistelli **B**
- sistema di bloccaggio antieffrazione

(estrazione del cilindro) **T**

Abbinare Defender®
TOP SYSTEM, LEVEL, BASIC, DF...
(Ordinare a parte; vedere sezione 94)

SI RACCOMANDA di utilizzare cilindri di sicurezza CHAMPIONS



AD APPLICARE	Prezzo €	Prezzo €	AD INFILARE
	85.391...N 85.991...N		
	..N Dotazione base		
	..B Leva rinforzo su chiavistelli		
	..T Bloccaggio antieffrazione		
	..Q Rinforzo su chiavistelli+Antieffrazione (B+T)		
<p>Triplice con mezzo giro per cilindro Mezzo giro Ø 20 azionato da cilindro e maniglia <input checked="" type="checkbox"/> 8</p> <p>Mezzo giro Reversibile L'articolo viene fornito destro o sinistro (specificare nell'ordine) I cilindri, i rinforzi e gli altri accessori NON sono compresi</p>			

Abbinare DEVIATORI
(ordinare a parte;
vedere sezione 96)

96.371 - 96.371I



85.555

MADE IN ITALY

Caratteristiche

- Triplice
- Entrata cilindro mm 63
- Chiavistelli tonde Ø mm 18 con corsa mm 29
- Corsa aste mm 17
- Tutti gli articoli sono forniti destri e sinistri (specificare nell'ordine)

A richiesta le serrature possono essere fornite con:

- sistema di bloccaggio antieffrazione

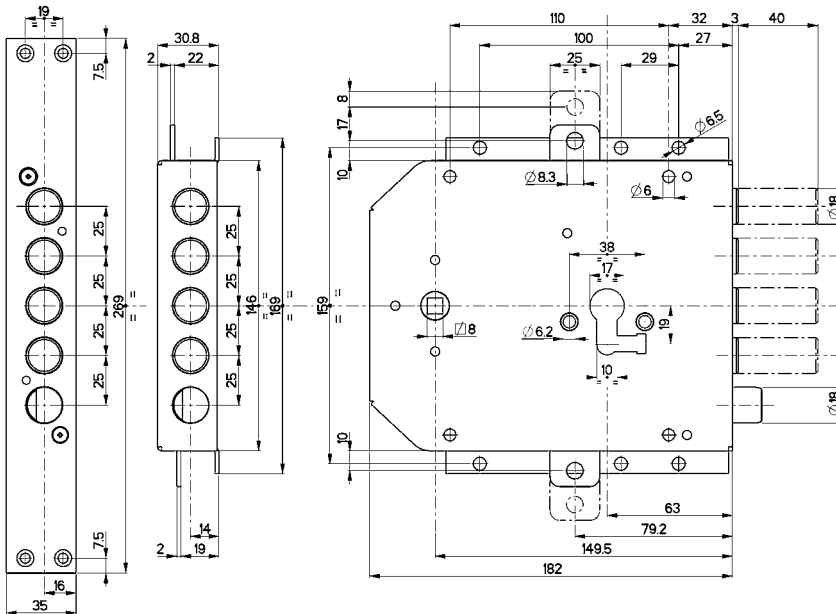
(estrazione del cilindro) T











Abbinare Defender®

TOP SYSTEM, LEVEL, BASIC, DF...

(Ordinare a parte; vedere sezione 94)

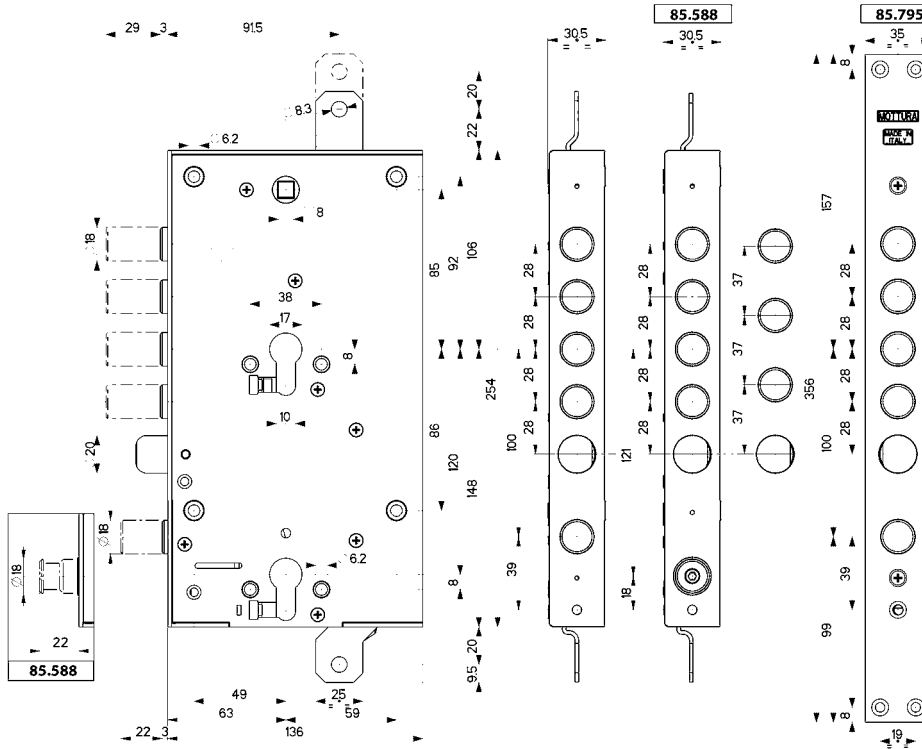
SI RACCOMANDA di utilizzare cilindri di sicurezza CHAMPIONS



AD APPLICARE	Prezzo €	Prezzo €	AD INFILARE
	<h3>85.555...N 85.735...N</h3>		
	<p>..N Dotazione base</p>		
	<p>..T Bloccaggio antieffrazione</p>		
	<p>Triplice per cilindro con mezzo giro Mezzo giro Ø 18 azionato da cilindro e maniglia  Entrata maniglia mm 150. I cilindri, i rinforzi e gli altri accessori NON sono compresi</p> <div data-bbox="758 1321 837 1422" style="text-align: center;">  </div>		
	<h3>85.556...N 85.736...N</h3>		
	<h3>85.556...N 85.736...N</h3>		
	<p>..N Dotazione base</p>		
	<p>..T Bloccaggio antieffrazione</p>		
	<p>Triplice per cilindro I cilindri, i rinforzi e gli altri accessori NON sono compresi</p> <div data-bbox="758 1668 837 1769" style="text-align: center;">  </div>		
	<h3>85.557...N</h3>		
	<h3>85.557...N</h3>		
	<p>..N Dotazione base</p>		
	<p>..T Bloccaggio antieffrazione</p>		
	<p>Triplice per cilindro con mezzo giro Mezzo giro Ø 18 azionato da cilindro e maniglia  Entrata maniglia mm 150. I cilindri, i rinforzi e gli altri accessori NON sono compresi</p> <div data-bbox="758 2004 837 2105" style="text-align: center;">  </div>		

MADE IN ITALY

85.588



Caratteristiche

Serratura per doppio cilindro

Variazioni interassi:/28 -/37

- Laterale (serratura inferiore) e Triplice (serratura superiore)
- Entrata cilindro e maniglia mm 63
- Chiavistelli tondi Ø mm 18 con corsa mm 29 per serratura superiore
- Chiavistello tondo Ø mm 18 con corsa mm 22 per serratura inferiore
- Corsa aste mm 20
- Tutti gli articoli sono forniti destri e sinistri (specificare nell'ordine)

A richiesta le serrature possono essere fornite con:

- leva di rinforzo sui chiavistelli **B**
- sistema di bloccaggio antieffrazione (estrazione del cilindro) **T**
- certificazione **U**

Abbinare Defender®
TOP SYSTEM, LEVEL, BASIC, DF...
(Ordinare a parte; vedere sezione 94)

SI RACCOMANDA di utilizzare cilindri di sicurezza CHAMPIONS

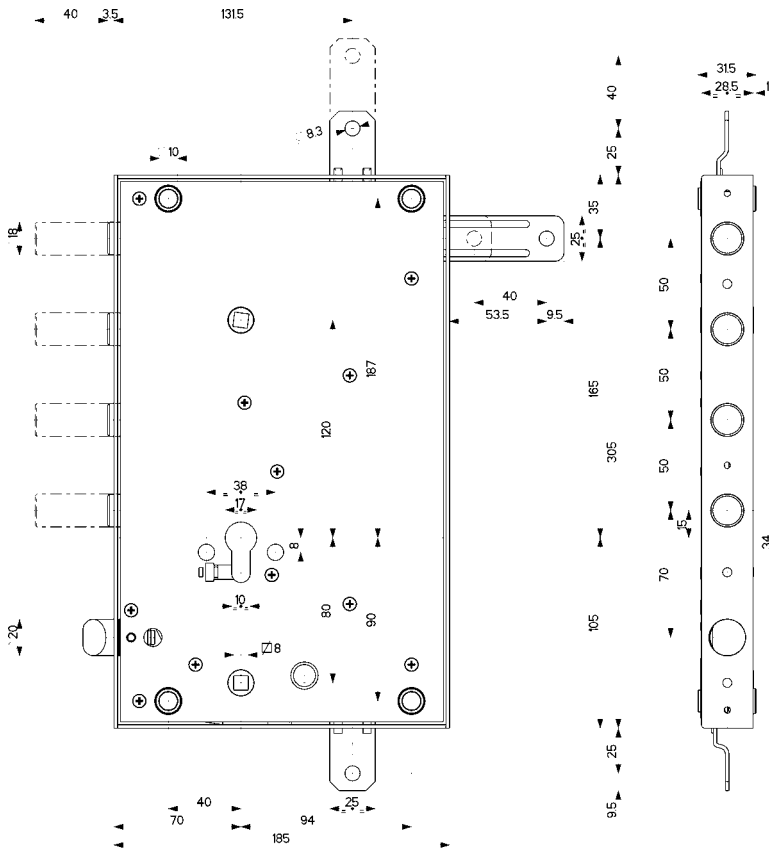


AD APPLICARE	Prezzo €	Prezzo €	AD INFILARE
	85.588...N 85.788...N		
	..N Dotazione base		
	..B Leva rinforzo su chiavistelli		
	..T Bloccaggio antieffrazione		
	..Q Rinforzo su chiavistelli+Antieffrazione (B+T)		
<p>Triplice per doppio cilindro - Fermo notte e semiapertura indipendenti. Serratura superiore con mezzo giro Ø 20 azionato da cilindro e maniglia \square8. Mezzo giro Reversibile. Serratura inferiore laterale azionante mezzo giro, fermonotte e blocco serratura superiore. Serratura inferiore con semiapertura indipendente. I cilindri, i rinforzi e gli altri accessori NON sono compresi. Serrature dipendenti. Bisogna azionare prima A e poi B</p>			
	85.589...N 85.789...N		
	..N Dotazione base		
	..B Leva rinforzo su chiavistelli		
	..T Bloccaggio antieffrazione		
	..Q Rinforzo su chiavistelli+Antieffrazione (B+T)		
<p>Triplice per doppio cilindro Serratura superiore con mezzo giro Ø 20 azionato da cilindro e maniglia \square8. Mezzo giro Reversibile. Serratura inferiore laterale azionante mezzo giro. I cilindri, i rinforzi e gli altri accessori NON sono compresi. Serrature indipendenti.</p>			

AD APPLICARE	Prezzo €	Prezzo €	AD INFILARE
	85.595...N 85.795...N		
	..N Dotazione base		
	..B Leva rinforzo su chiavistelli		
	..T Bloccaggio antieffrazione		
	..Q Rinforzo su chiavistelli+Antieffrazione (B+T)		
<p>Triplice per doppio cilindro - Blocco serratura superiore Serratura superiore con mezzo giro Ø 20 azionato da cilindro e maniglia <input type="checkbox"/>8. Mezzo giro Reversibile. Serratura inferiore laterale azionante mezzo giro e blocco serratura superiore. I cilindri, i rinforzi e gli altri accessori NON sono compresi. Serrature dipendenti. Bisogna azionare prima A e poi B</p> <div data-bbox="691 600 903 705" style="text-align: center;"> </div>			
	85.595 SPEC..N		
	..N Dotazione base		
	..B Leva rinforzo su chiavistelli		
	..T Bloccaggio antieffrazione		
	..Q Rinforzo su chiavistelli+Antieffrazione (B+T)		
<p>Triplice per doppio cilindro - Blocco serratura superiore Serratura superiore con mezzo giro Ø 20 azionato da cilindro e maniglia <input type="checkbox"/>8. Mezzo giro Reversibile. Serratura inferiore azionante mezzo giro e blocco serratura superiore. I cilindri, i rinforzi e gli altri accessori NON sono compresi. Serrature dipendenti. Bisogna azionare prima A e poi B</p> <div data-bbox="691 1088 903 1193" style="text-align: center;"> </div>			
	85.596...N		
	..N Dotazione base		
	..B Leva rinforzo su chiavistelli		
	..T Bloccaggio antieffrazione		
	..Q Rinforzo su chiavistelli+Antieffrazione (B+T)		
<p>Triplice per doppio cilindro - Blocco serratura superiore Serratura superiore con mezzo giro Ø 20 azionato da cilindro e maniglia <input type="checkbox"/>8. Mezzo giro Reversibile. Serratura inferiore laterale azionante mezzo giro e blocco serratura superiore. I cilindri, i rinforzi e gli altri accessori NON sono compresi. Serrature dipendenti. Bisogna azionare prima A e poi B. Serratura inferiore indipendente.</p> <div data-bbox="691 1576 903 1682" style="text-align: center;"> </div>			

85.462

MADE IN ITALY



Caratteristiche

- Triplice e Quintuplica
- Entrata cilindro e maniglia mm 70
- Chiavistelli tondi Ø mm 18 con corsa mm 40
- Corsa aste mm 40
- Tutti gli articoli sono forniti destri e sinistri (specificare nell'ordine)

• **Intercambiabile con art. 64.561/562**

A richiesta le serrature possono essere fornite in configurazione completa **Q (B+T)** con

leva di rinforzo sui chiavistelli **B** + sistema di bloccaggio antieffrazione

(estrazione del cilindro) **T**.

Abbinare Defender®
TOP SYSTEM, LEVEL, BASIC, DF...
(Ordinare a parte; vedere sezione 94)

SI RACCOMANDA di utilizzare cilindri di sicurezza CHAMPIONS



85.461...N

Versione

Prezzo €

..N Dotazione base

..Q Rinf.chiavistelli+Antieffrazione (B+T)

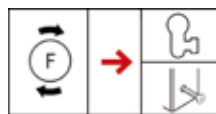
Triplice tipo "SERRABLINDA", con comando chiavistelli a pomolo e blocco con cilindro

Mezzo giro Ø 20 azionato da cilindro e maniglia inferiore 8

Mezzo giro Reversibile

L'articolo viene fornito destro o sinistro (specificare nell'ordine)

I cilindri, i rinforzi e gli altri accessori **NON** sono compresi



85.462...N

Versione

Prezzo €

..N Dotazione base

..Q Rinf.chiavistelli+Antieffrazione (B+T)

Quintuplica tipo "SERRABLINDA", con comando chiavistelli a pomolo e blocco con cilindro

Mezzo giro Ø 20 azionato da cilindro e maniglia inferiore 8

Mezzo giro Reversibile

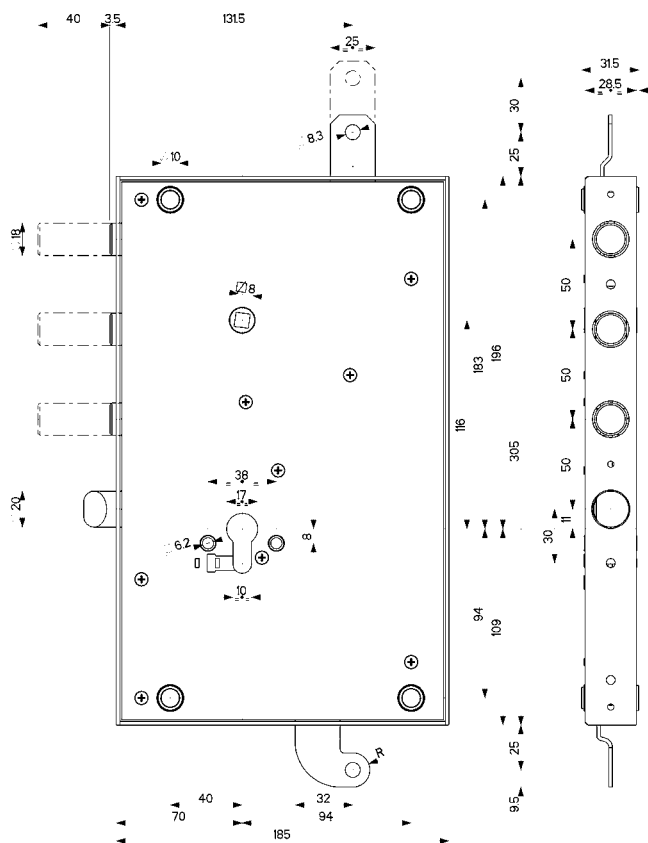
L'articolo viene fornito destro o sinistro (specificare nell'ordine)

I cilindri, i rinforzi e gli altri accessori **NON** sono compresi



85.561

MADE IN ITALY



Caratteristiche

- Triplice
- Entrata cilindro e maniglia mm 70
- Chiavistelli tondi Ø mm 18 con corsa mm 40
- Corsa aste mm 30
- Tutti gli articoli sono forniti destri e sinistri (specificare nell'ordine)

• **NON intercambiabile con art. 64.561/562**

Abbinare Defender®
TOP SYSTEM, LEVEL, BASIC, DF...
(Ordinare a parte; vedere sezione 94)

SI RACCOMANDA di utilizzare
cilindri di sicurezza CHAMPIONS

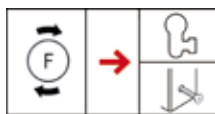


85.561...N

Prezzo €

**Triplice tipo "SERRABLINDA",
con comando chiavistelli a pomolo
e blocco con cilindro**
Mezzo giro Ø 20 azionato da cilindro

L'articolo viene fornito destro o sinistro
(specificare nell'ordine)
I cilindri, i rinforzi e gli altri accessori
NON sono compresi



85.568...N

Prezzo €

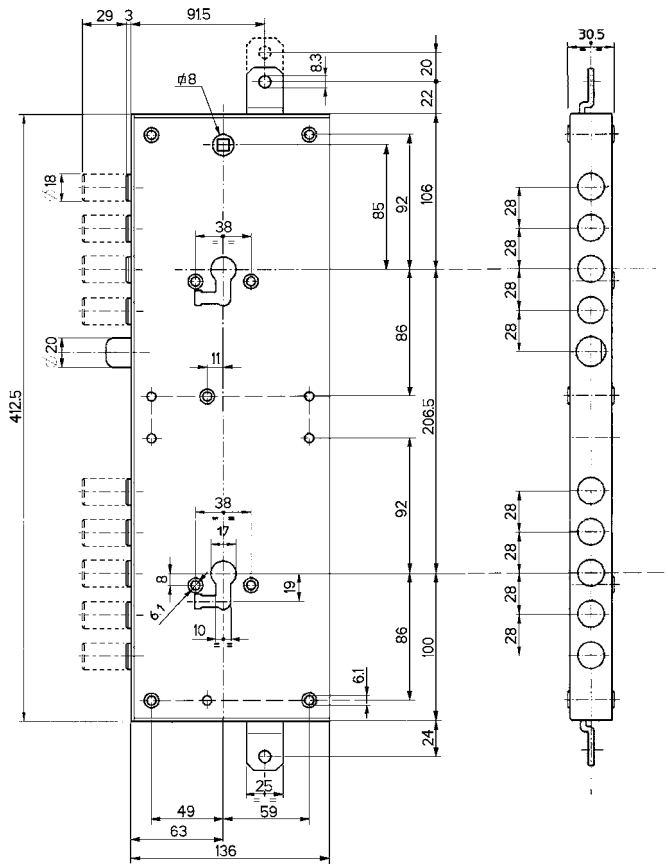
**Triplice tipo "SERRABLINDA",
con comando chiavistelli e mezzo giro a pomolo
e blocco con cilindro**
Mezzo giro Ø 20 azionato da pomolo

L'articolo viene fornito destro o sinistro
(specificare nell'ordine)
I cilindri, i rinforzi e gli altri accessori
NON sono compresi



85.574

MADE
IN
ITALY



Caratteristiche

Serratura per doppio cilindro

- Laterale (serratura inferiore) e Triplice (serratura superiore)
- Entrata cilindro e maniglia mm 63
- Chiavistelli tondi Ø mm 18 con corsa mm 29 per serratura superiore
- Chiavistelli tondi Ø mm 18 con corsa mm 29 per serratura inferiore
- Corsa aste mm 20
- Tutti gli articoli sono forniti destri e sinistri (specificare nell'ordine)

A richiesta le serrature possono essere fornite con:

- leva di rinforzo sui chiavistelli **B**
- sistema di bloccaggio antieffrazione (estrazione del cilindro) **T**
- certificazione **U**

Abbinare Defender®
TOP SYSTEM, LEVEL, BASIC, DF...
(Ordinare a parte; vedere sezione 94)

SI RACCOMANDA di utilizzare cilindri di sicurezza CHAMPIONS




AD APPLICARE	Prezzo €	Prezzo €
---------------------	-----------------	-----------------

85.574...N 85.774...N

..N Dotazione base	
..B Leva rinforzo su chiavistelli	
..T Bloccaggio antieffrazione	
..Q Rinforzo su chiavistelli+Antieffrazione (B+T)	

Triplice per doppio cilindro - Blocco serratura superiore
Serratura superiore con mezzo giro Ø 20 azionato da cilindro e maniglia \square 8.
Mezzo giro Reversibile. Serratura inferiore **laterale** azionante mezzo giro e blocco serratura superiore. I cilindri, i rinforzi e gli altri accessori **NON** sono compresi.
Serrature dipendenti. Bisogna azionare prima A e poi B



PER ACCESSORI E RICAMBI SERIE 85 VEDI CAPITOLI



ASTE

93

94

PIASTRE
TESTIERE
FERROGLIERE



DEFENDER®

94

95

MOSTRINE



DEVIATORI

96

99

RICAMBI
VARI




85 A

SERRATURE PER CILINDRO CHIUSURA AUTOMATICA



Automatic



SERRATURE
A CILINDRO



safeguarding your security


 <p>DI SERIE Leva di rinforzo sui chiavistelli</p>	 <p>A RICHIESTA Blocco estrazione cilindro (T) Q (B di SERIE +T)</p>
 <p>A RICHIESTA Sistema di bloccaggio all'estrazione del cilindro</p>	 <p>A RICHIESTA Certificazione UNI EN 12209 con B di SERIE</p>

Nota : A richiesta le serrature possono essere fornite in versione in versione Q (B+T). La tenuta alla forzatura dei chiavistelli supera i 6 kN richiesti dalla normativa di riferimento.

Nota : Il sistema di bloccaggio antieffrazione T nella versione completa Q (B+T) deve sempre essere montato sul lato esterno della porta. In caso contrario NON può funzionare. Occorre SEMPRE specificare la mano di apertura.

Nota : A richiesta le serrature in versione B o versione Q (B+T), possono essere fornite con certificazione UNI EN 12209. Aggiungere U al codice articolo della serratura. La certificazione è valida solo se la serratura è protetta da una piastra al manganese di dimensioni uguali o maggiori della serratura stessa.

Abbinare DEFENDER® (ordinare a parte; vedere sezione 94)				SI RACCOMANDA di utilizzare cilindri di sicurezza CHAMPIONS®
TOP SYSTEM	LEVEL	BASIC	DF...	
				



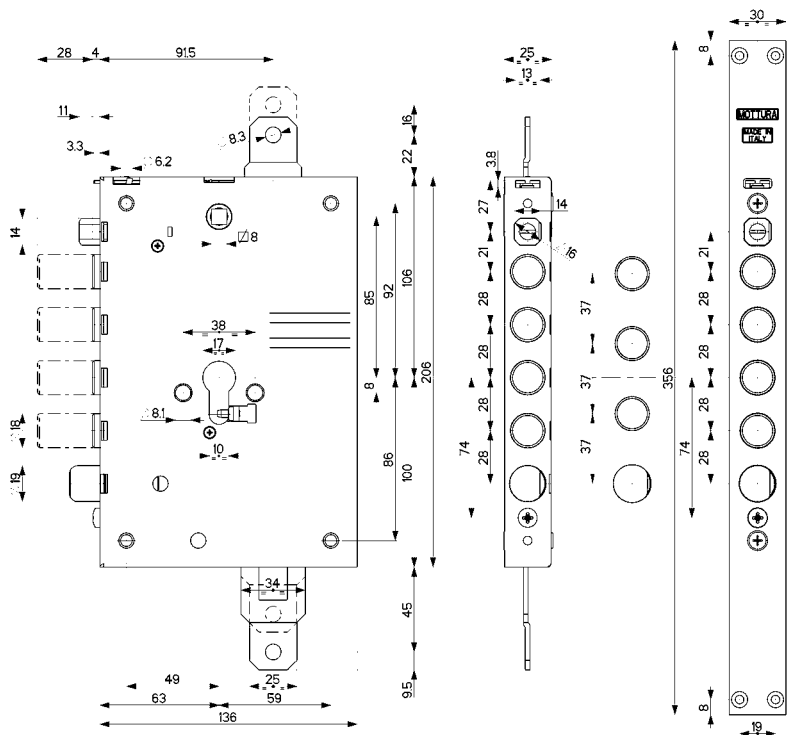
Lo **spessore ridotto di 25 mm** permette di inserire la piastra di protezione al manganese con Defender Ø 50 TOP SYSTEM, per aumentare al massimo livello la resistenza ai tentativi di effrazione e scasso. Rende possibile inoltre l'inserimento di pannelli ignifughi, fonoassorbenti o termoisolanti.

La **leva di selezione** permette di scegliere tra modalità "Automatica" (la serratura si chiude automaticamente appena viene accostata allo stipite) oppure "solo mezzo giro", azionato da maniglia.

Tutte le versioni sono completamente intercambiabili con gli articoli 85.371 e 85.571, di spessore 30 mm, grazie ai distanziatori in dotazione.

Il movimento delle aste è **UNIDIREZIONALE**: entrambe verso l'alto in chiusura.

85.A371



Caratteristiche

Variazioni interassi:/28 -/37

- Triplice **CON CHIUSURA AUTOMATICA**
- Entrata cilindro e maniglia mm 63
- Chiavistelli tondi Ø mm 18 con corsa mm 28
- Corsa aste mm 16 con movimento **UNIDIREZIONALE** (verso l'alto)
- leva di rinforzo sui chiavistelli **B**

Possibilità di escludere la funzione di chiusura automatica tramite la levetta di selezione posta sul lato superiore della serratura.

A richiesta le serrature possono essere fornite con:
 • sistema di bloccaggio antieffrazione

(estrazione del cilindro) **T**
 Aggiungere **Q** al codice.

• certificazione **U**

Abbinare Defender®
 TOP SYSTEM, LEVEL, BASIC, DF...
 (Ordinare a parte; vedere sezione 94)

SI RACCOMANDA di utilizzare cilindri di sicurezza CHAMPIONS



AD APPLICARE

Prezzo €

Prezzo €

AD INFILARE

85.A371...B 85.A971...B

..B Leva rinforzo su chiavistelli

..Q Rinforzo su chiavistelli+Antieffrazione (B+T)

Triplice con mezzo giro per cilindro - CHIUSURA AUTOMATICA

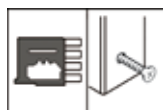
Mezzo giro Ø 19 azionato da cilindro e maniglia 8

Pressore con sporgenza regolabile

Mezzo giro e pressore reversibili

L'articolo viene fornito destro o sinistro (specificare nell'ordine)

I cilindri, i rinforzi e gli altri accessori **NON** sono compresi



Abbinare DEVIATORI (ordinare a parte; vedere sezione 96)

96.301 - 96.301I

96.301/28/37 - 96.301I/28/37

96.302/50/53 - 96.302I/50/53



Abbinare ASTE

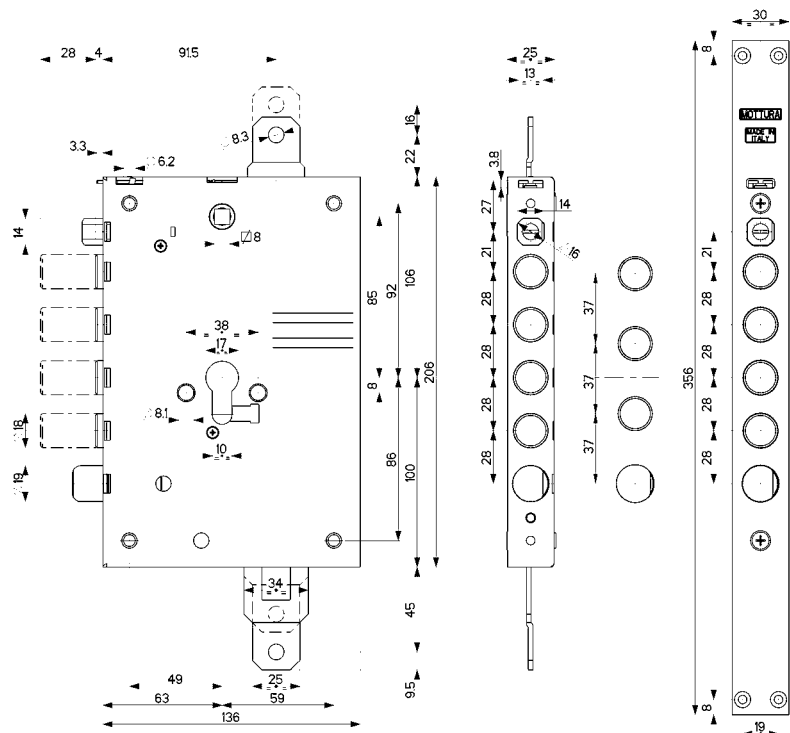
93242Z025

(ordinare a parte;
 vedere sezione 93)



Nota : L'utilizzo di deviatori diversi da quelli sopra segnalati, **NON** garantisce il corretto funzionamento della serratura.

85.A571



Caratteristiche

Variazioni interassi:/28 -/37

- Triplice **CON CHIUSURA AUTOMATICA**
- Entrata cilindro e maniglia mm 63
- Chiavistelli tondi Ø mm 18 con corsa mm 28
- Corsa aste mm 16 con movimento **UNIDIREZIONALE** (verso l'alto)
- leva di rinforzo sui chiavistelli **B**

Possibilità di escludere la funzione di chiusura automatica tramite la levetta di selezione posta sul lato superiore della serratura.

A richiesta le serrature possono essere fornite con:
• sistema di bloccaggio antieffrazione

(estrazione del cilindro) **T**
Aggiungere **Q** al codice.

• certificazione **U**

Abbinare Defender®
TOP SYSTEM, LEVEL, BASIC, DF...
(Ordinare a parte; vedere sezione 94)

NOTA : Abbinare piastrina fissaggio cilindro
99067DM8 con serratura sinistra
99067SM8 con serratura destra

SI RACCOMANDA di utilizzare
cilindri di sicurezza **CHAMPIONS**



AD APPLICARE	Prezzo €	Prezzo €	AD INFILARE
	85.A571...B 85.A771...B		
	..B Leva rinforzo su chiavistelli		
	..Q Rinforzo su chiavistelli+Antieffrazione (B+T)		
<p>Triplice con mezzo giro per cilindro - CHIUSURA AUTOMATICA Mezzo giro Ø 19 azionato da cilindro e maniglia 8 Pressore con sporgenza regolabile Mezzo giro e pressore reversibili L'articolo viene fornito destro o sinistro (specificare nell'ordine) I cilindri, i rinforzi e gli altri accessori NON sono compresi</p>			

Abbinare DEVIATORI (ordinare a parte; vedere sezione 96)			Abbinare ASTE 93242Z025 (ordinare a parte; vedere sezione 93)
96.301 - 96.3011	96.301/28/37 - 96.3011/28/37	96.302/50/53 - 96.3021/50/53	
<p>Nota : L'utilizzo di deviatori diversi da quelli sopra segnalati, NON garantisce il corretto funzionamento della serratura.</p>			

PER ACCESSORI E RICAMBI SERIE 85A VEDI CAPITOLI


93 ASTE



94 DEFENDER




96 DEVIATORI




94 PIASTRE TESTIERE FERROGLIERE



95 MOSTRINE



99 RICAMBI VARI



86

SERRATURE A CHIUSURA AUTOMATICA

CON MANIGLIONE ANTIPANICO
CON MANIGLIA D'EMERGENZA



UNI EN 179



UNI EN 1125



ANTIPANICO
AUTOMATICHE



safeguarding your security

Maniglioni Antipanico



UNI EN 1125

Maniglie di emergenza



UNI EN 179



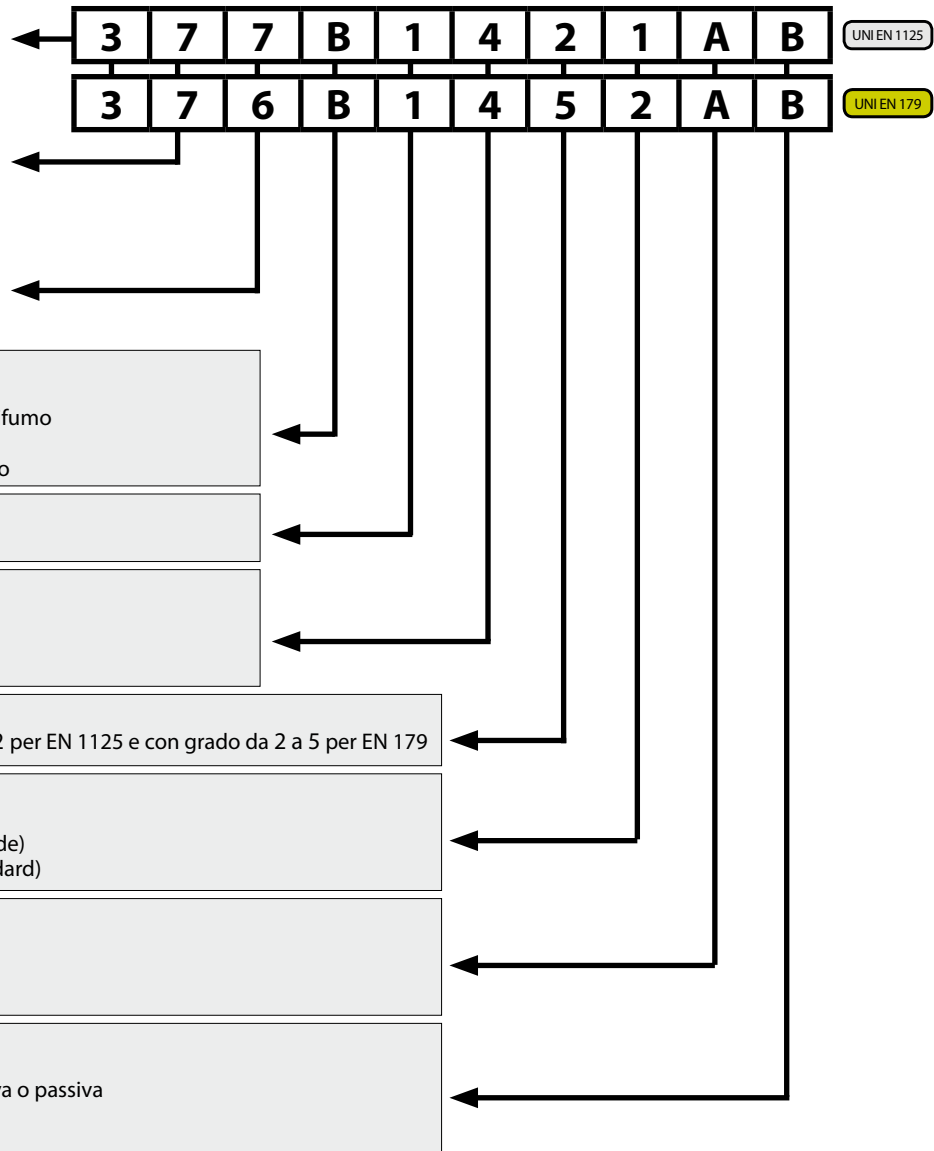
NOTA:


Le serrature GORILLA AUTOMATIC sono certificate dall'istituto ICIM, secondo le norme di riferimento, **nella completezza di ciascun componente** (in particolare serratura, deviatori, aste).

Qualunque modifica all'insieme del prodotto o installazione non conforme al manuale d'istruzioni comporta la perdita automatica della certificazione.

In questi casi la responsabilità della conformità alle norme di riferimento è di chi effettua le sostituzioni.

- Categoria d'uso**
Viene identificata soltanto una categoria d'uso con grado 3
- Durata**
Vengono identificate due categorie
- grado 6 100.000 cicli
- grado 7 200.000 cicli
- Massa della porta**
Vengono identificate tre categorie
- grado 5 fino a 100 kg
- grado 6 fino a 200 kg
- grado 7 oltre 200 kg
- Resistenza al fuoco**
Vengono identificate tre categorie
- grado 0 non adatto all'uso su porte tagliafuoco/antifumo
- grado A adatto all'uso su porte antifumo
- grado B adatto all'uso su porte tagliafuoco/antifumo
- Sicurezza per le persone**
Viene identificata soltanto una categoria con grado 1
- Resistenza alla corrosione**
Vengono identificate due categorie
- grado 3 alta resistenza
- grado 4 altissima resistenza
- Sicurezza per i beni**
Viene identificata soltanto una categoria con grado 2 per EN 1125 e con grado da 2 a 5 per EN 179
- Sporgenza della barra**
Vengono identificate due categorie
- grado 1 sporgenza fino a 150 mm. (sporgenza grande)
- grado 2 sporgenza fino a 100 mm. (sporgenza standard)
- Tipo di azionamento della barra**
Vengono identificate due categorie
- tipo A azionamento mediante barra a spinta
- tipo B azionamento mediante barra a contatto
- Campo di applicazione delle porte**
Vengono identificate tre categorie
- tipo A porta ad un'anta, porta a due ante : anta attiva o passiva
- tipo B porta ad un'anta
- tipo C porta a due ante con solo anta passiva





Possibilità di scelta tra
chiavistelli a sezione quadra con profilo MM o tonda

Polimero **altamente resistente**
ad urti e abrasioni

Barra orizzontale con
protezione antimicrobica

Disponibile in versione con **maniglione
antipanico** o **maniglia di sicurezza**,
entrambe in versione, laterale e triplice

Movimento delle aste
UNIDIREZIONALE

Pressore
che aziona la
chiusura automatica

Comando brevettato
che disabilita la
chiusura automatica

Corsa catenacci
29 mm

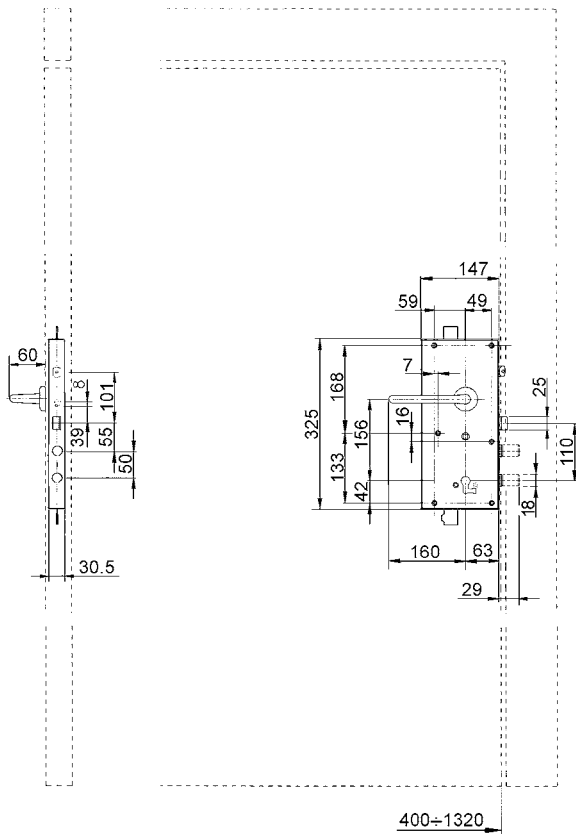
Interassi catenacci
50 mm

Possibilità di inserimento
di 3 microinterruttori con
funzioni diverse

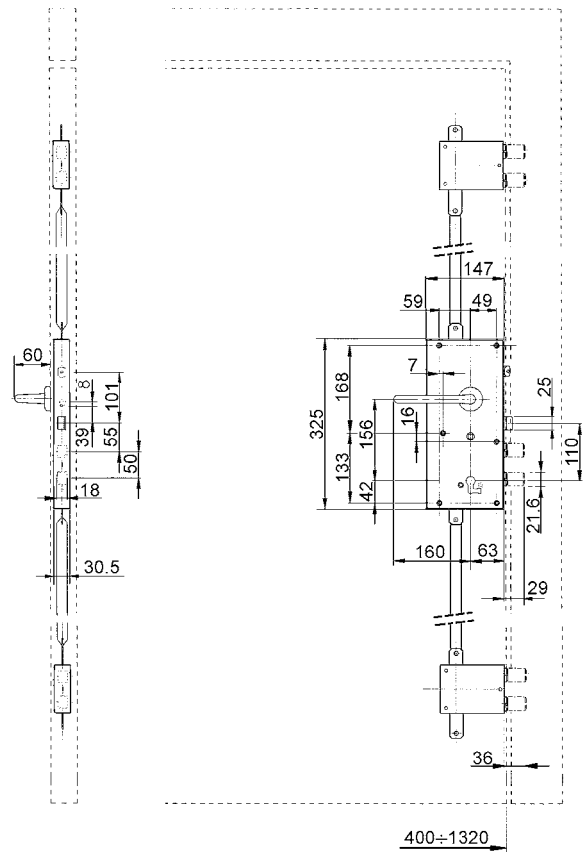
GORILLA AUTOMATIC è adatto per l'applicazione su porte tagliafuoco
ma **deve essere testato con la porta**. L'eventuale sostituzione è
possibile solo su porte tagliafuoco che dispongono dello specifico
certificato riportante il maniglione antipanico GORILLA AUTOMATIC.



86.410T

MADE
IN
ITALY

86.430A

MADE
IN
ITALY**Caratteristiche**

- Laterale con 2 punti di chiusura
- Entrata cilindro e maniglia mm 63
- Mezzo giro 25x15 azionato da cilindro e maniglia
- Pressore Ø20x14 con sporgenza regolabile
- Chiavistelli tondi Ø mm 18 (versione T) o profilo MM (versione A)
- Corsa chiavistelli mm 29 - Interasse mm 50
- Tutti gli articoli sono forniti destri e sinistri (specificare nell'ordine la mano di apertura e se la porta è "A SPINGERE" o "A TIRARE")

Possibilità di montare cilindri doppi (apertura della porta tramite chiave da ambo i lati) o mezzi cilindri (apertura della porta dal solo lato esterno + maniglia lato interno). Possibilità di montare una maniglia esterna per azionare soltanto il mezzo giro.

Adatto esclusivamente a porte BLINDATE ad un'anta larghezza massima 1320 mm.

CERTIFICATO SECONDO LA NORMA UNI EN 179 CON MARCATURA 

Caratteristiche

- Triplice con 6 punti di chiusura
- Entrata cilindro e maniglia mm 63
- Mezzo giro 25x15 azionato da cilindro e maniglia
- Pressore Ø20x14 con sporgenza regolabile
- Chiavistelli tondi Ø mm 18 (versione T) o profilo MM (versione A)
- Corsa chiavistelli mm 29 - Interasse mm 50
- Corsa aste mm 20
- Deviatori art. 96274/53 (versione T) o art. 96270/50 (versione A)
- Aste
- Tutti gli articoli sono forniti destri e sinistri (specificare nell'ordine la mano di apertura e se la porta è "A SPINGERE" o "A TIRARE")

Possibilità di montare deviatori diversi (vedi pagina seguente).

Possibilità di montare cilindri doppi (apertura della porta tramite chiave da ambo i lati) o mezzi cilindri (apertura della porta dal solo lato esterno + maniglia lato interno). Possibilità di montare una maniglia esterna per azionare soltanto il mezzo giro.

Adatto esclusivamente a porte BLINDATE ad un'anta larghezza massima 1320 mm.

N.B. Il movimento delle aste è UNIDIREZIONALE (entrambe verso l'alto in chiusura).

CERTIFICATO SECONDO LA NORMA UNI EN 179 CON MARCATURA 



A RICHIESTA
CHIAVISTELLO CON
PROFILO TONDO Ø 18 mm



A RICHIESTA
CHIAVISTELLO CON
PROFILO "MM" DEPOSITATO

CHIAVISTELLO TONDO Ø18	Prezzo €	T	A	Prezzo €	CHIAVISTELLO PROFILO MM
	86.410D/ST		86.410D/SA		
	<p>Laterale con 2 punti di chiusura con CHIUSURA AUTOMATICA Mezzo giro 25x15 azionato da cilindro e maniglia \square8. Pressore Ø20x14 con sporgenza regolabile. Completa di gruppo maniglia interna finitura ottone. Fissaggio cilindro con Attacco Mottura e vite di testa. Il cilindro, le mostrine, i rinforzi e gli altri accessori NON sono compresi.</p>				
	86.430D/ST		86.430D/SA		
	<p>Triplice con 6 punti di chiusura con CHIUSURA AUTOMATICA Mezzo giro 25x15 azionato da cilindro e maniglia \square8. Pressore Ø20x14 con sporgenza regolabile. Completa di gruppo maniglia interna finitura ottone e deviatori con aste. Fissaggio cilindro con Attacco Mottura e vite di testa. Il cilindro, le mostrine, i rinforzi e gli altri accessori NON sono compresi.</p>				

DEVIATORI abbinabili (per differenza prezzi vedere sezione 96)				
96.270/36/50	96.272	96.274/50/53	96.273	96.273/28/37

Nota : L'utilizzo di deviatori diversi da quelli sopra segnalati, **NON** garantisce il corretto funzionamento della serratura e comporta la perdita automatica della certificazione del prodotto.

Abbinare DEFENDER® (ordinare a parte; vedere sezione 94)				SI RACCOMANDA di utilizzare cilindri di sicurezza CHAMPIONS®	
TOP SYSTEM	LEVEL	BASIC	DF...		

MANO DI APERTURA PORTA

Per facilitare gli ordini delle serrature, sono riportati i 4 possibili esempi di apertura della porta. Nei casi 3 e 4 solo per gli articoli 86410/430 occorre specificare nell'ordine: "mezzo giro rovesciato".



86.430..SX



86.430..DX

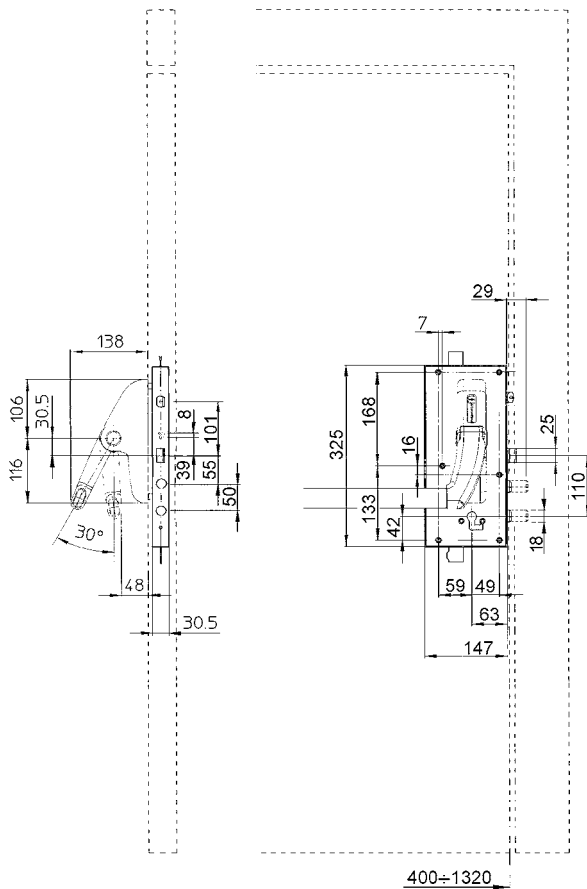


86.430..SXR

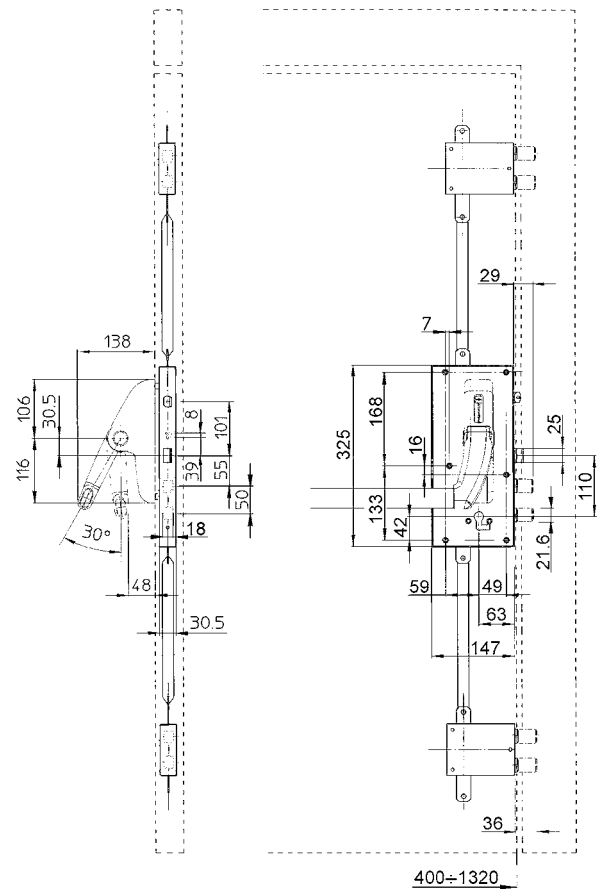


86.430..DXR

86.510T

MADE
IN
ITALY

86.530A

MADE
IN
ITALY**Caratteristiche**

- Laterale con 2 punti di chiusura
- Entrata cilindro e maniglia mm 63
- Mezzo giro 25x15 azionato da cilindro e maniglia
- Pressore Ø20x14 con sporgenza regolabile
- Chiavistelli tondi Ø mm 18 (versione T) o profilo MM (versione A)
- Corsa chiavistelli mm 29 - Interasse mm 50
- Tutti gli articoli sono forniti destri e sinistri (specificare nell'ordine).
La porta è sempre "A SPINGERE".

Possibilità di montare cilindri doppi (apertura della porta tramite chiave da ambo i lati) o mezzi cilindri (apertura della porta dal solo lato esterno + maniglione lato interno). Possibilità di montare una maniglia esterna per azionare soltanto il mezzo giro.

Adatto esclusivamente a porte BLINDATE ad un'anta larghezza massima 1320 mm.

CERTIFICATO SECONDO LA NORMA UNI EN 1125 CON MARCATURA 

Caratteristiche

- Triplice con 6 punti di chiusura
- Entrata cilindro e maniglia mm 63
- Mezzo giro 25x15 azionato da cilindro e maniglia
- Pressore Ø20x14 con sporgenza regolabile
- Chiavistelli tondi Ø mm 18 (versione T) o profilo MM (versione A)
- Corsa chiavistelli mm 29 - Interasse mm 50
- Corsa aste mm 20
- Deviatori art. 96273/28/37 - 96274/50/53 (versione T) o art. 96270/36/50 (versione A) (specificare nell'ordine)
- Aste
- Tutti gli articoli sono forniti destri e sinistri (specificare nell'ordine).
La porta è sempre "A SPINGERE".

Possibilità di montare deviatori diversi (vedi pagina seguente).

Possibilità di montare cilindri doppi (apertura della porta tramite chiave da ambo i lati) o mezzi cilindri (apertura della porta dal solo lato esterno + maniglione lato interno). Possibilità di montare una maniglia esterna per azionare soltanto il mezzo giro.

Adatto esclusivamente a porte BLINDATE ad un'anta larghezza massima 1320 mm.

N.B. Il movimento delle aste è UNIDIREZIONALE (entrambe verso l'alto in chiusura).

CERTIFICATO SECONDO LA NORMA UNI EN 1125 CON MARCATURA 



A RICHIESTA
CHIAVISTELLO CON
PROFILO TONDO Ø 18 mm



A RICHIESTA
CHIAVISTELLO CON
PROFILO "MM" DEPOSITATO

CHIAVISTELLO TONDO Ø18	Prezzo €	T	A	Prezzo €	CHIAVISTELLO PROFILO MM
	86.510D/ST		86.510D/SA		
	<p>Laterale con 2 punti di chiusura con CHIUSURA AUTOMATICA Mezzo giro 25x15 azionato da cilindro e maniglia \square8. Pressore Ø20x14 con sporgenza regolabile. Completa di gruppo maniglione interno finitura nero e barra di colore rosso con trattamento antibatterico. Fissaggio cilindro con Attacco Mottura e vite di testa. Il cilindro, le mostrine, i rinforzi e gli altri accessori NON sono compresi.</p>				
	86.530D/ST		86.530D/SA		
	<p>Triplce con 6 punti di chiusura con CHIUSURA AUTOMATICA Mezzo giro 25x15 azionato da cilindro e maniglia \square8. Pressore Ø20x14 con sporgenza regolabile. Completa di gruppo maniglione interno finitura nero, barra di colore rosso con trattamento antibatterico e deviatori con aste. Fissaggio cilindro con Attacco Mottura e vite di testa. Il cilindro, le mostrine, i rinforzi e gli altri accessori NON sono compresi.</p>				

Abbinare DEVIATORI (ordinare a parte; vedere sezione 96)

96.270/36/50	96.272	96.274/50/53	96.273	96.273/28/37

Nota : L'utilizzo di deviatori diversi da quelli sopra segnalati, **NON** garantisce il corretto funzionamento della serratura e comporta la perdita automatica della certificazione del prodotto.

Abbinare DEFENDER® (ordinare a parte; vedere sezione 94)

TOP SYSTEM	LEVEL	BASIC	DF...

SI RACCOMANDA di utilizzare cilindri di sicurezza CHAMPIONS®



MANO DI APERTURA PORTA

Per facilitare gli ordini delle serrature, sono riportati i possibili esempi di apertura della porta.



86.530...SX



86.530...DX

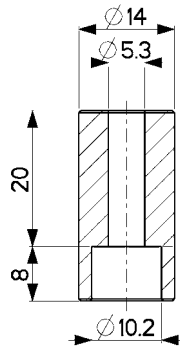
9819108_20

Finitura

Prezzo €

Zincato

Distanziale fissaggio dispositivo antipanico
su serratura.
Dimensioni : Ø14 x 28 mm


PER ACCESSORI E RICAMBI SERIE 86 VEDI CAPITOLI


ASTE

93**94**PIASTRE
TESTIERE
FERROGLIERE

DEFENDER®

94**95**

MOSTRINE



DEVIATORI

96**99**RICAMBI
VARI

86

SERRATURE PER CILINDRO

CON MANIGLIONE ANTIPANICO
CON MANIGLIA D'EMERGENZA



UNI EN 179



UNI EN 1125

ANTIPANICO
AUTOMATICHE



safeguarding your security

Maniglioni Antipanico



UNI EN 1125

Maniglie di emergenza



UNI EN 179



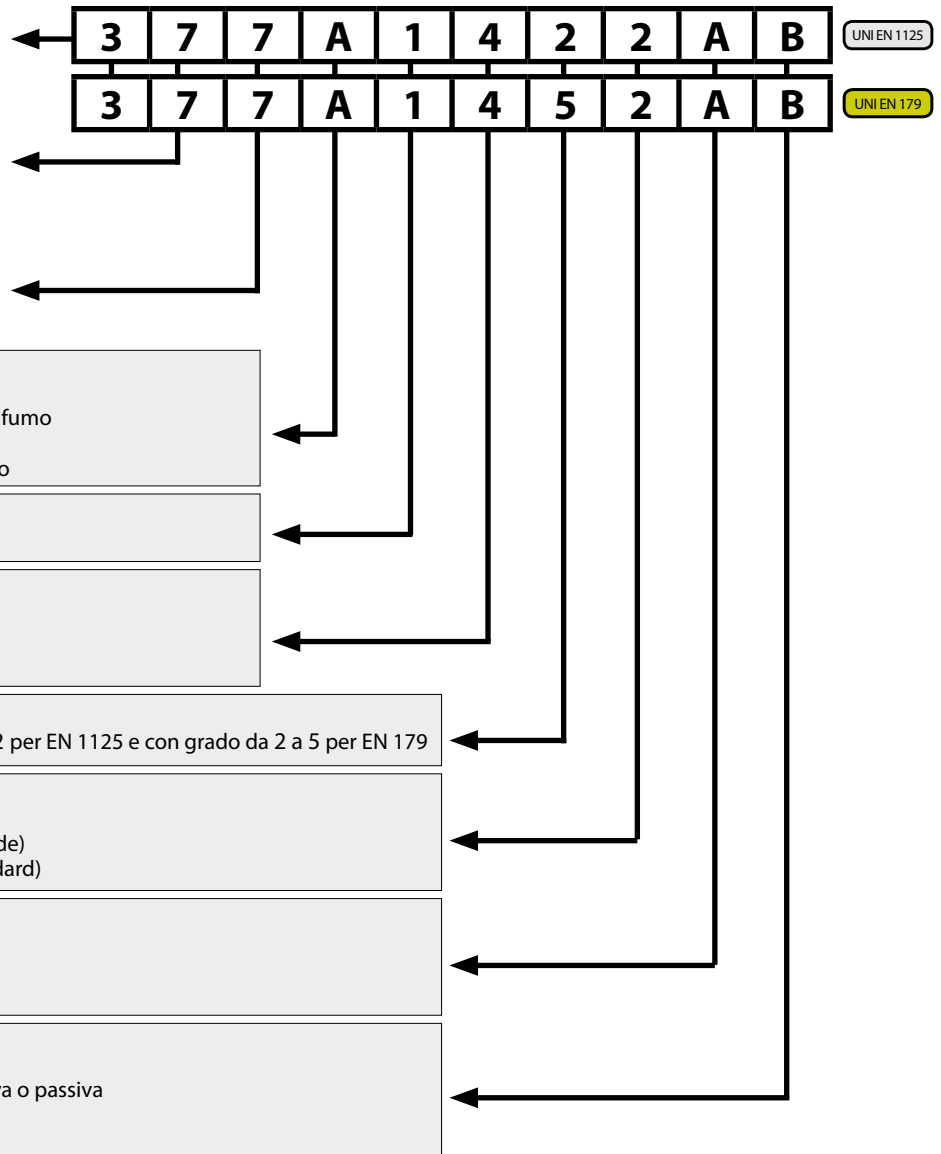
NOTA:

Le serrature GOOUT sono certificate dall'istituto ICIM, secondo le norme di riferimento, **nella completezza di ciascun componente** (in particolare serratura, deviatori, aste).

Qualunque modifica all'insieme del prodotto o installazione non conforme al manuale d'istruzioni comporta la perdita automatica della certificazione.

In questi casi la responsabilità della conformità alle norme di riferimento è di chi effettua le sostituzioni.

- Categoria d'uso**
Viene identificata soltanto una categoria d'uso con grado 3
- Durata**
Vengono identificate due categorie
- grado 6 100.000 cicli
- grado 7 200.000 cicli
- Massa della porta**
Vengono identificate tre categorie
- grado 5 fino a 100 kg
- grado 6 fino a 200 kg
- grado 7 oltre 200 kg
- Resistenza al fuoco**
Vengono identificate tre categorie
- grado 0 non adatto all'uso su porte tagliafuoco/antifumo
- grado A adatto all'uso su porte antifumo
- grado B adatto all'uso su porte tagliafuoco/antifumo
- Sicurezza per le persone**
Viene identificata soltanto una categoria con grado 1
- Resistenza alla corrosione**
Vengono identificate due categorie
- grado 3 alta resistenza
- grado 4 altissima resistenza
- Sicurezza per i beni**
Viene identificata soltanto una categoria con grado 2 per EN 1125 e con grado da 2 a 5 per EN 179
- Sporgenza della barra**
Vengono identificate due categorie
- grado 1 sporgenza fino a 150 mm. (sporgenza grande)
- grado 2 sporgenza fino a 100 mm. (sporgenza standard)
- Tipo di azionamento della barra**
Vengono identificate due categorie
- tipo A azionamento mediante barra a spinta
- tipo B azionamento mediante barra a contatto
- Campo di applicazione delle porte**
Vengono identificate tre categorie
- tipo A porta ad un'anta, porta a due ante : anta attiva o passiva
- tipo B porta ad un'anta
- tipo C porta a due ante con solo anta passiva



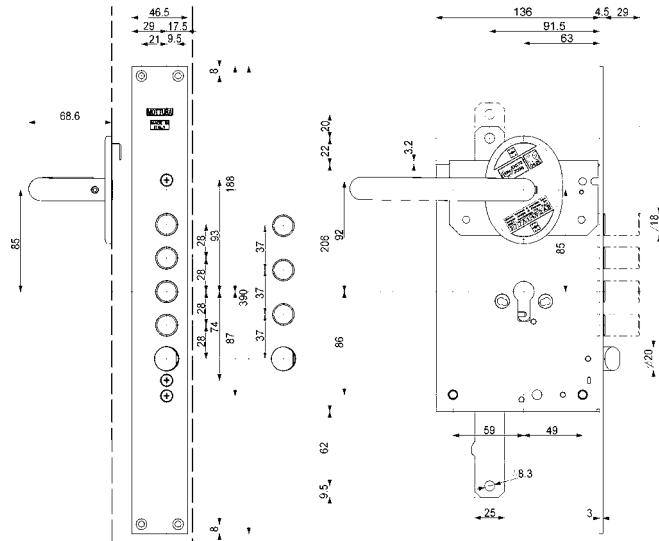


ANTIPANICO AUTOMATICHE

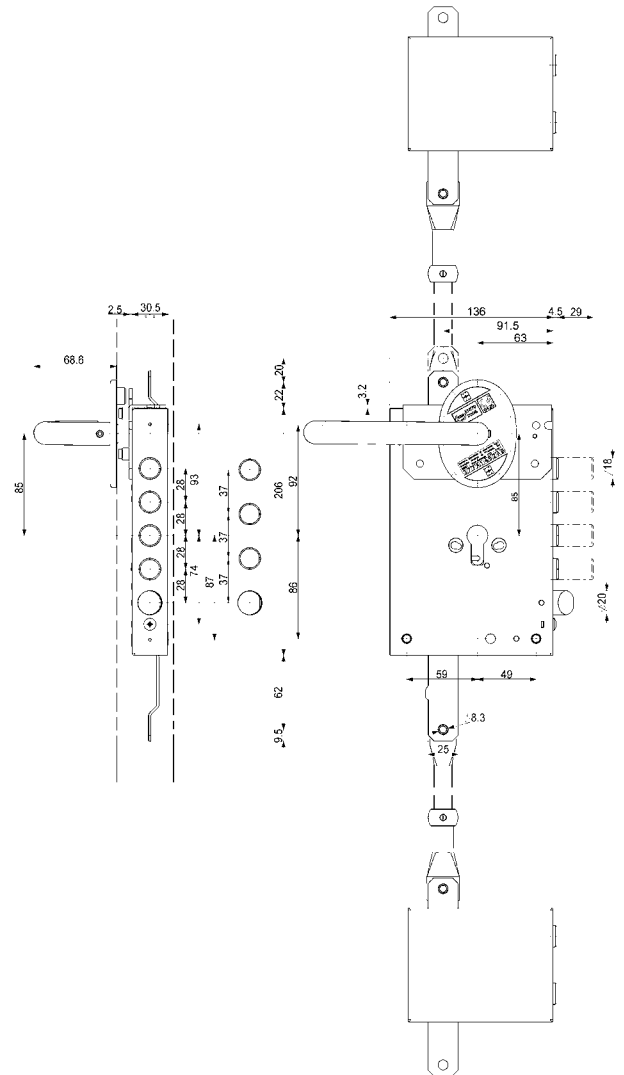
GOOUT è adatto per l'applicazione su porte tagliafuoco ma **deve essere testato con la porta**. L'eventuale sostituzione è possibile solo su porte tagliafuoco che dispongono dello specifico certificato riportante il maniglione antipanico GOOUT.



86.G870

MADE
IN
ITALY

86.G271

MADE
IN
ITALY**Caratteristiche****Variatione interassi: .../28- .../37**

- Laterale 3/4 punti di chiusura
- Entrata cilindro e maniglia mm 63
- Mezzo giro Ø20 azionato da cilindro e maniglia
- Chiavistelli tondi Ø mm 18 con corsa mm 29
- Corsa aste mm 20
- Tutti gli articoli sono forniti destri e sinistri (specificare nell'ordine la mano di apertura e se la porta è "A SPINGERE" o "A TIRARE")

Possibilità di montare cilindri doppi (apertura della porta tramite chiave da ambo i lati) o mezzi cilindri (apertura della porta dal solo lato esterno + maniglia lato interno).

Possibilità di montare una maniglia esterna per azionare soltanto il mezzo giro.

Adatto esclusivamente a porte BLINDATE ad un'anta larghezza massima 1320 mm.

CERTIFICATO SECONDO LA NORMA UNI EN 179 CON MARCATURA 

Caratteristiche**Variatione interassi: .../28- .../37**

- Triplice 7/8 punti di chiusura
- Entrata cilindro e maniglia mm 63
- Mezzo giro Ø20 azionato da cilindro e maniglia
- Chiavistelli tondi Ø mm 18 con corsa mm 29
- Corsa aste mm 20
- Deviatori art. 96251/28/37 (specificare nell'ordine)
- Aste
- Tutti gli articoli sono forniti destri e sinistri (specificare nell'ordine la mano di apertura e se la porta è "A SPINGERE" o "A TIRARE")

Possibilità di montare cilindri doppi (apertura della porta tramite chiave da ambo i lati) o mezzi cilindri (apertura della porta dal solo lato esterno + maniglia lato interno).

Possibilità di montare una maniglia esterna per azionare soltanto il mezzo giro.

Adatto esclusivamente a porte BLINDATE ad un'anta larghezza massima 1320 mm.

CERTIFICATO SECONDO LA NORMA UNI EN 179 CON MARCATURA 



DI SERIE
Leva di rinforzo
sui chiavistelli

AD APPLICARE	Prezzo €	Prezzo €	AD INFILARE
	86.G270D/S 86.G870D/S		
	..B Leva rinforzo su chiavistelli		
<p>Laterale con MANIGLIA 3/4 punti di chiusura Mezzo giro Ø20 azionato da cilindro e maniglia \square8. Completa di gruppo maniglia interna finitura ottone e piastra fissaggio maniglia. Fissaggio cilindro con vite di testa. Il cilindro, le mostrine, i rinforzi e gli altri accessori NON sono compresi.</p>			
	86.G271D/S 86.G871D/S		
	..B Leva rinforzo su chiavistelli		
<p>Triplice con MANIGLIA 7/8 punti di chiusura Mezzo giro Ø20 azionato da cilindro e maniglia \square8. Completa di gruppo maniglia interna finitura ottone, piastra fissaggio maniglia, deviatori art. 96.251/2 con aste. Fissaggio cilindro con vite di testa. Il cilindro, le mostrine, i rinforzi e gli altri accessori NON sono compresi.</p>			

DEVIATORI abbinabili (per differenza prezzi vedere sezione 96)

96.086	96.086/50/53	96.087/56	96.087/112	96.251	96.251/28/37	96.371

Nota : L'utilizzo di deviatori diversi da quelli sopra segnalati, **NON** garantisce il corretto funzionamento della serratura e comporta la perdita automatica della certificazione del prodotto.

Abbinare DEFENDER® (ordinare a parte; vedere sezione 94)

TOP SYSTEM	LEVEL	BASIC	DF...

SI RACCOMANDA di utilizzare cilindri di sicurezza CHAMPIONS®



MANO DI APERTURA PORTA

Per facilitare gli ordini delle serrature, sono riportati i 4 possibili esempi di apertura della porta.

Nei casi 3 e 4 per gli articoli occorre specificare nell'ordine:

"mezzo giro rovesciato".



86.G270..SX



86.G270..DX

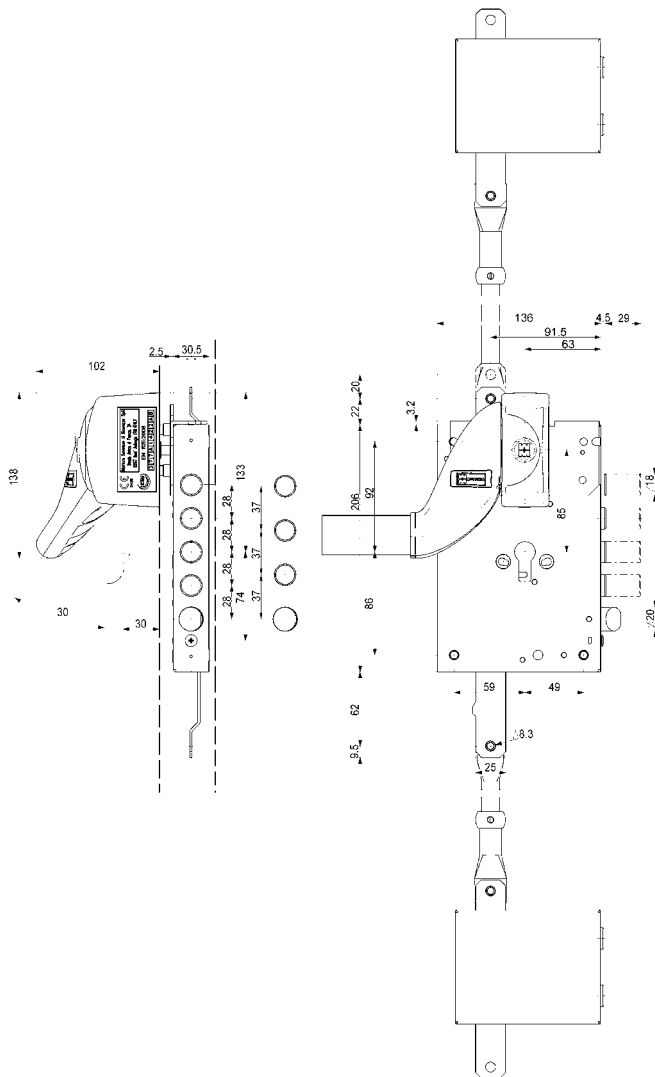


86.G270..SXR

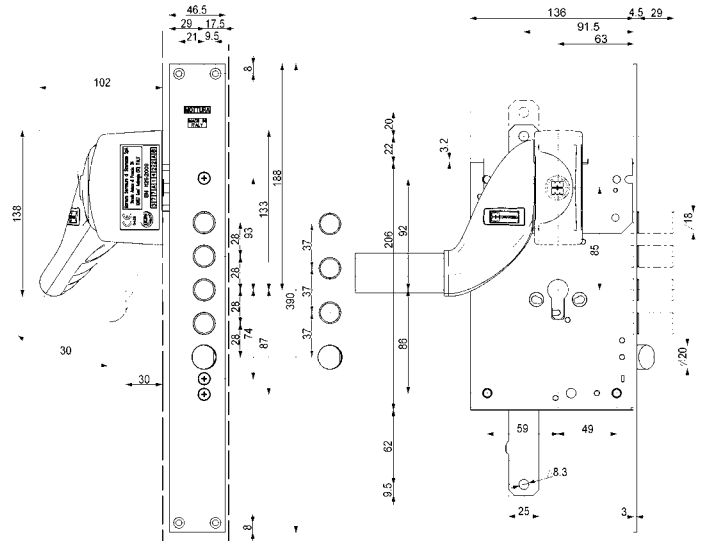


86.G270..DXR

86.G371

MADE
IN
ITALY

86.970A

MADE
IN
ITALY**Caratteristiche****Variatione interassi: .../28- .../37**

- Laterale 3/4 punti di chiusura
- Entrata cilindro e maniglia mm 63
- Mezzo giro Ø20 azionato da cilindro e maniglia
- Chiavistelli tondi Ø mm 18 con corsa mm 29
- Tutti gli articoli sono forniti destri e sinistri (specificare nell'ordine).
La porta è sempre "A SPINGERE".

Possibilità di montare cilindri doppi (apertura della porta tramite chiave da ambo i lati) o mezzi cilindri (apertura della porta dal solo lato esterno + maniglione lato interno).

Possibilità di montare una maniglia esterna per azionare soltanto il mezzo giro.

Adatto esclusivamente a porte BLINDATE ad un'anta larghezza massima 1320 mm.

CERTIFICATO SECONDO LA NORMA UNI EN 1125 CON MARCATURA 

Caratteristiche**Variatione interassi: .../28- .../37**

- Triplice 7/8 punti di chiusura
- Entrata cilindro e maniglia mm 63
- Mezzo giro Ø20 azionato da cilindro e maniglia
- Chiavistelli tondi Ø mm 18 con corsa mm 29
- Corsa aste mm 20
- Deviatori art. 96251/28/37 (specificare nell'ordine)
- Aste
- Tutti gli articoli sono forniti destri e sinistri (specificare nell'ordine).
La porta è sempre "A SPINGERE".

Possibilità di montare cilindri doppi (apertura della porta tramite chiave da ambo i lati) o mezzi cilindri (apertura della porta dal solo lato esterno + maniglia lato interno).

Possibilità di montare una maniglia esterna per azionare soltanto il mezzo giro.

Adatto esclusivamente a porte BLINDATE ad un'anta larghezza massima 1320 mm.

CERTIFICATO SECONDO LA NORMA UNI EN 179 CON MARCATURA 



DI SERIE
Leva di rinforzo
sui chiavistelli

AD APPLICARE	Prezzo €	Prezzo €	AD INFILARE
	86.G370D/S 86.G970D/S		
	..B Leva rinforzo su chiavistelli		
<p>Laterale con MANIGLIONE 3/4 punti di chiusura Mezzo giro Ø20 azionato da cilindro e maniglia \square8. Completa di piastra di fissaggio, gruppo maniglione interno finitura nero e barra di colore rosso con trattamento antibatterico. Fissaggio cilindro vite di testa. Il cilindro, le mostrine, i rinforzi e gli altri accessori NON sono compresi.</p>			
	86.G371D/S 86.G971D/S		
	..B Leva rinforzo su chiavistelli		
<p>Triplice con MANIGLIONE 7/8 punti di chiusura Mezzo giro Ø20 azionato da cilindro e maniglia \square8. Completa di piastra di fissaggio, gruppo maniglione interno finitura nero e barra di colore rosso con trattamento antibatterico, deviatori art. 96.251/2 con aste. Fissaggio cilindro vite di testa. Il cilindro, le mostrine, i rinforzi e gli altri accessori NON sono compresi.</p>			

DEVIATORI abbinabili (per differenza prezzi vedere sezione 96)

96.086	96.086/50/53	96.087/56	96.087/112	96.251	96.251/28/37	96.371

Nota : L'utilizzo di deviatori diversi da quelli sopra segnalati, NON garantisce il corretto funzionamento della serratura e comporta la perdita automatica della certificazione del prodotto.

Abbinare DEFENDER® (ordinare a parte; vedere sezione 94)

TOP SYSTEM	LEVEL	BASIC	DF...


SI RACCOMANDA di utilizzare cilindri di sicurezza CHAMPIONS®

MANO DI APERTURA PORTA

Per facilitare gli ordini delle serrature, sono riportati i possibili esempi di apertura della porta.



86.GMAM0000	
Finitura	Prezzo €
Ottone	
Maniglia completa con mostrina in ottone e piastra di fissaggio	


PER ACCESSORI E RICAMBI SERIE 86 VEDI CAPITOLI


ASTE

93

94

PIASTRE
TESTIERE
FERROGLIERE

DEFENDER®

94

95

MOSTRINE



DEVIATORI


96

99

RICAMBI
VARI

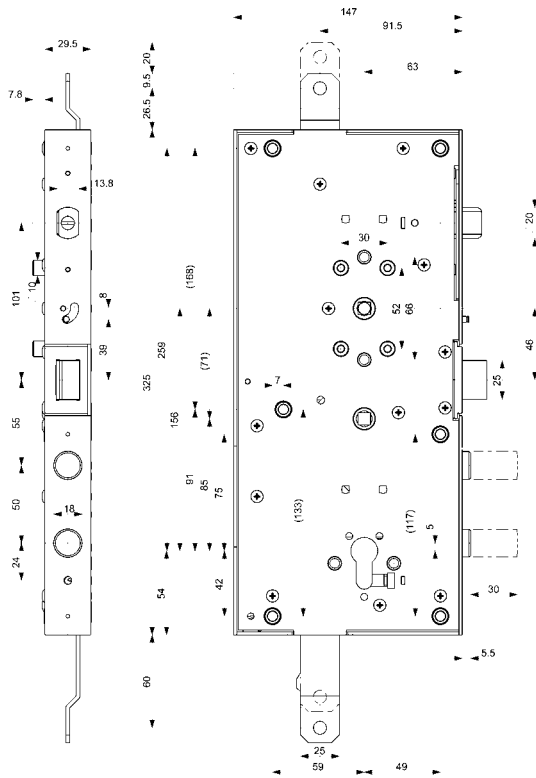
87

SERRATURE PER CILINDRO SBLOCCO E RIARMO RAPIDO



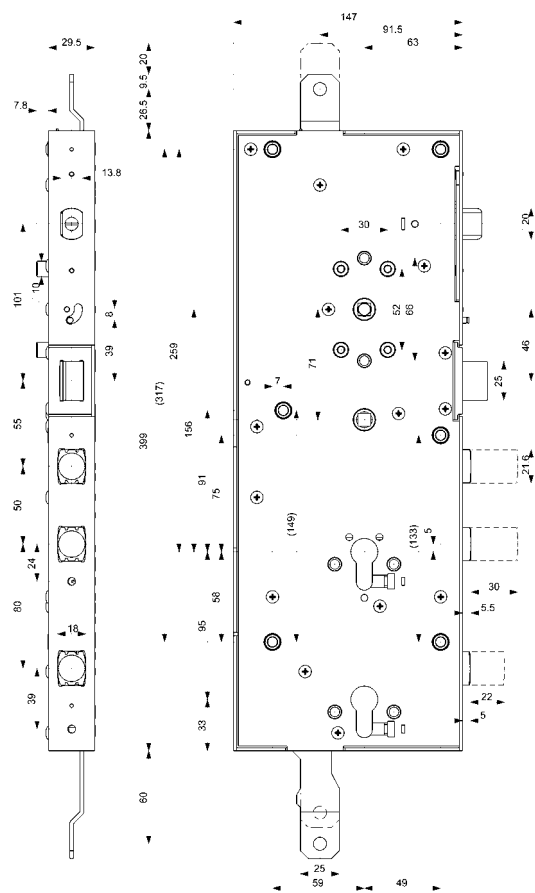
87.430T

MADE
IN
ITALY



87.440A

MADE
IN
ITALY



Caratteristiche

Serrature per singolo e doppio cilindro.

- Triplice + Laterale (serratura inferiore art. 87.440)
- Entrata cilindro e maniglia mm 63
- Mezzo giro 25x15 azionato da cilindro e maniglia
- Pressore Ø20x14 con sporgenza regolabile
- Chiavistelli tondi Ø mm 18 (versione T) o profilo MM (versione A)
- Corsa chiavistelli mm 29 con interasse mm 50
- Corsa aste mm 20

Serratura inferiore art. 87.440.. con :

- Chiavistello tondo Ø mm 18 (versione T) o profilo MM (versione A)
- Corsa chiavistello mm 22
- Tutti gli articoli sono forniti destri e sinistri (specificare nell'ordine)

- Fissaggio cilindri con attacco Mottura e vite di testa

N.B. Il movimento delle aste è UNIDIREZIONALE
(entrambe verso l'alto in chiusura).

Prestare attenzione nell'effettuare l'ordine dei deviatori da abbinare alla serratura (vedi nota pagina seguente).

Possibilità di montare un micronteruttore (99641 D/S) per segnalare la chiusura della porta.

Sicurezza e praticità a portata di mano.

Serrature a **CHIUSURA AUTOMATICA**.

La presenza di un pressore sulla serratura garantisce la chiusura rapida di tutti i catenacci semplicemente chiudendo la porta.

Possibilità di escludere la funzione di chiusura automatica tramite il perno attuatore brevettato.

Possibilità di montare cilindri doppi (apertura della porta tramite chiave da ambo i lati) o mezzi cilindri (apertura della porta dal solo lato esterno + maniglia lato interno).

Possibilità di montare la maniglia esterna esclusivamente per l'azionamento del mezzo giro.



DI SERIE
Leva di rinforzo
sui chiavistelli



A RICHIESTA
CHIAVISTELLO CON
PROFILO TONDO Ø 18 mm



A RICHIESTA
(B+T) Leva di rinforzo (B)
+ Blocco estrazione cilindro (T)



A RICHIESTA
CHIAVISTELLO CON
PROFILO "MM" DEPOSITATO

CHIAVISTELLO TONDO Ø18	Prezzo €	T	A	Prezzo €	CHIAVISTELLO PROFILO MM
	87.430T...B		87.430A...B		
	..B Leva rinforzo su chiavistelli				
	..Q Rinforzo su chiavistelli+Antieffrazione (B+T)				
<p>Triplice per cilindro con CHIUSURA AUTOMATICA Mezzo giro 25x15 azionato da cilindro e maniglia <input checked="" type="checkbox"/>8. Pressore Reversibile Ø20x14 con sporgenza regolabile. Fissaggio cilindro con Attacco Mottura e vite di testa. I cilindri, i rinforzi, la maniglia e gli altri accessori NON sono compresi.</p>					

	87.440T...B		87.440A...B		
	..B Leva rinforzo su chiavistelli				
	..Q Rinforzo su chiavistelli+Antieffrazione (B+T)				
<p>Triplice per doppio cilindro con CHIUSURA AUTOMATICA e blocco serratura sup. Mezzo giro 25x15 azionato da cilindro e maniglia <input checked="" type="checkbox"/>8. Pressore Reversibile Ø20x14 con sporgenza regolabile. Serratura inferiore con chiusura laterale e blocco serratura superiore. Completa di supporto maniglia. Fissaggio cilindro con Attacco Mottura e vite di testa. I cilindri, i rinforzi, la maniglia e gli altri accessori NON sono compresi. Serrature indipendenti. Con blocco serratura superiore</p>					

Nota : A richiesta le serrature possono essere fornite in versione completa Q (B di SERIE +T).
La tenuta alla forzatura dei chiavistelli (B) supera i 6 kN richiesti dalla normativa di riferimento.

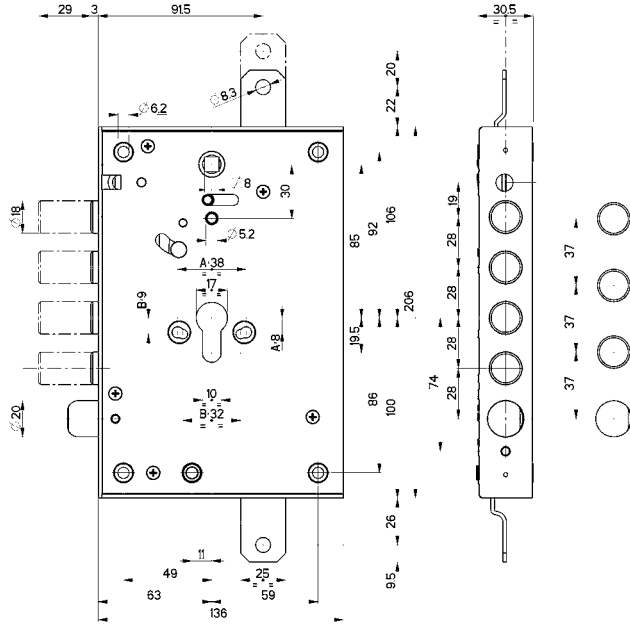
Nota : Il sistema di bloccaggio antieffrazione T nella versione completa Q (B +T) deve sempre essere montato sul lato esterno della porta. In caso contrario **NON** può funzionare. Occorre **SEMPRE** specificare la mano di apertura.

Abbinare DEVIATORI (ordinare a parte; vedere sezione 96)				
96.270/36/50	96.272	96.274/50/53	96.273	96.273/28/37

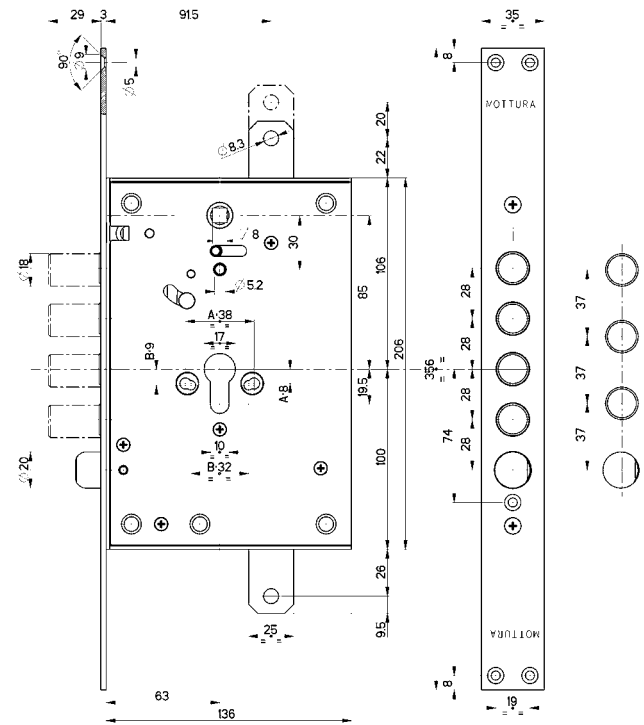
Nota : L'utilizzo di deviatori diversi da quelli sopra segnalati, **NON** garantisce il corretto funzionamento della serratura.

Abbinare DEFENDER® (ordinare a parte; vedere sezione 94)				SI RACCOMANDA di utilizzare cilindri di sicurezza CHAMPIONS®	
TOP SYSTEM	LEVEL	BASIC	DF...		

87.377

MADE
IN
ITALY

87.973 AD INFILARE

MADE
IN
ITALY**Caratteristiche**

Variazioni interassi:/28 -/37

- Triplice
- Entrata cilindro e maniglia mm 63
- Chiavistelli tondi Ø mm 18 con corsa mm 29
- Corsa aste mm 20
- Tutti gli articoli sono forniti destri e sinistri (specificare nell'ordine)

A seconda delle versioni sono possibili

l'**apertura rapida** (sblocco) solo internamente,
e la **chiusura rapida** (riarmo) su entrambi i lati della porta.

87.373 / 87.973 - Apertura rapida (sblocco),

tramite maniglia, di tutte le mandate solo su lato interno.

La chiusura da lato interno, l'apertura e la chiusura della serratura da esterno sono possibili solo tramite cilindro a profilo europeo.

87.374 / 87.974 - Apertura rapida (sblocco),

tramite maniglia, di tutte le mandate solo su lato interno.

Chiusura rapida (riarmo), tramite maniglia, di tutte le mandate solo su lato interno. L'apertura della serratura su lato interno ed esterno è possibile tramite cilindro a profilo europeo.

87.375 / 87.975 - Chiusura rapida (riarmo),

tramite maniglia, di tutte le mandate su lato interno ed esterno.

L'apertura della serratura su lato interno ed esterno è possibile solo tramite cilindro a profilo europeo.

87.376 / 87.976 - Apertura rapida (sblocco) e **chiusura rapida** (riarmo),
tramite maniglia, di tutte le mandate su lato interno.

Chiusura rapida (riarmo) su lato esterno dove l'apertura della serratura è possibile solo tramite cilindro a profilo europeo.

87.377 / 87.977 - Apertura rapida (sblocco) e **chiusura rapida** (riarmo),
tramite maniglia, di tutte le mandate su lato interno.

Chiusura rapida (riarmo) su lato esterno dove l'apertura della serratura è possibile solo tramite cilindro a profilo europeo.

Possibilità di attivare/disattivare la funzionalità di sblocco rapido su lato interno tramite il dispositivo di attivazione (perno attuatore).


**DI SERIE**








Leva di rinforzo
sui chiavistelli




**A RICHIESTA**

(B+T) Leva di rinforzo (B)
+ Blocco estrazione cilindro (T)

**A RICHIESTA**

Certificazione UNI EN 12209
con B  di SERIE

AD APPLICARE	Prezzo €	Prezzo €	AD INFILARE
	<h2>87.373...B 87.973...B</h2>		
	..B Leva rinforzo su chiavistelli		
	..Q Rinforzo su chiavistelli+Antieffrazione (B+T)		
	<p>Triplice con mezzo giro per cilindro SBLOCCO rapido (SOLO INTERNO) Mezzo giro Ø20 azionato da cilindro e maniglia <input checked="" type="checkbox"/>8. Mezzo giro Reversibile Fissaggio cilindro con vite di testa. I cilindri, i rinforzi, la maniglia e gli altri accessori NON sono compresi.</p> 		
	<h2>87.374...B 87.974...B</h2>		
	..B Leva rinforzo su chiavistelli		
	..Q Rinforzo su chiavistelli+Antieffrazione (B+T)		
	<p>Triplice con mezzo giro per cilindro SBLOCCO E RIARMO rapido (SOLO INTERNO) Mezzo giro Ø20 azionato da cilindro e maniglia <input checked="" type="checkbox"/>8. Mezzo giro Reversibile Fissaggio cilindro con vite di testa. I cilindri, i rinforzi, la maniglia e gli altri accessori NON sono compresi.</p> 		
	<h2>87.375...B 87.975...B</h2>		
	..B Leva rinforzo su chiavistelli		
	..Q Rinforzo su chiavistelli+Antieffrazione (B+T)		
	<p>Triplice con mezzo giro per cilindro RIARMO rapido (INTERNO ed ESTERNO) Mezzo giro Ø20 azionato da cilindro e maniglia <input checked="" type="checkbox"/>8. Mezzo giro Reversibile Fissaggio cilindro con vite di testa. I cilindri, i rinforzi, la maniglia e gli altri accessori NON sono compresi.</p> 		
	<h2>87.376...B 87.976...B</h2>		
	..B Leva rinforzo su chiavistelli		
	..Q Rinforzo su chiavistelli+Antieffrazione (B+T)		
	<p>Triplice con mezzo giro per cilindro SBLOCCO e RIARMO rapido (INTERNO) RIARMO rapido (ESTERNO) SENZA perno attuatore. Mezzo giro Ø20 azionato da cilindro e maniglia <input checked="" type="checkbox"/>8. Mezzo giro Reversibile Fissaggio cilindro con vite di testa. I cilindri, i rinforzi, la maniglia e gli altri accessori NON sono compresi.</p> 		

AD APPLICARE	Prezzo €	Prezzo €	AD INFILARE
	87.377...B		
	87.977...B		
	..B Leva rinforzo su chiavistelli		
	..Q Rinforzo su chiavistelli+Antieffrazione (B+T)		
<p>Triplice con mezzo giro per cilindro SBLOCCO e RIARMO rapido (INTERNO) RIARMO rapido (ESTERNO) CON perno attuatore. Mezzo giro Ø20 azionato da cilindro e maniglia <input checked="" type="checkbox"/>8. Mezzo giro Reversibile Fissaggio cilindro con vite di testa. I cilindri, i rinforzi, la maniglia e gli altri accessori NON sono compresi.</p>			
			

Nota : A richiesta le serrature possono essere fornite in versione completa Q (B di SERIE +T).
 La tenuta alla forzatura dei chiavistelli (B) supera i 6 kN richiesti dalla normativa di riferimento.

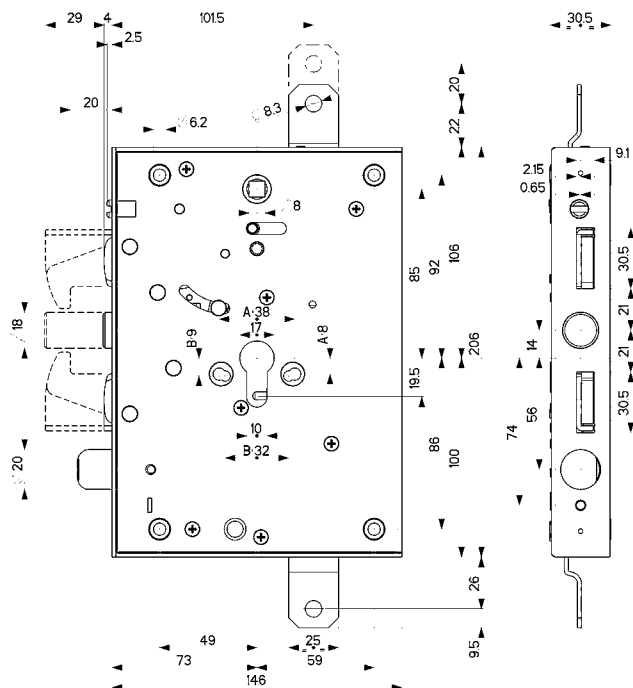
Nota : Il sistema di bloccaggio antieffrazione T nella versione completa Q (B +T) deve sempre essere montato sul lato esterno della porta. In caso contrario **NON** può funzionare. Occorre **SEMPRE** specificare la mano di apertura.

Nota : A richiesta le serrature in versione B o versione Q (B +T) possono essere fornite con certificazione UNI EN 12209. Aggiungere U al codice articolo della serratura. La certificazione è valida solo se la serratura è protetta da una piastra al manganese di dimensioni uguali o maggiori della serratura stessa.

Abbinare DEFENDER® (ordinare a parte; vedere sezione 94)				SI RACCOMANDA di utilizzare cilindri di sicurezza CHAMPIONS®	
TOP SYSTEM	LEVEL	BASIC	DF...		
					

87.397

MADE IN ITALY



Caratteristiche

Chiavistello speciale a GANCIO

- Triplice
- **Entrata cilindro e maniglia mm 73**
- Chiavistello con corsa mm 29
- Corsa aste mm 20

Di serie le serrature sono fornite con:

- leva di rinforzo sui chiavistelli **B**
- sistema di bloccaggio antieffrazione (estrazione del cilindro) **T**

Abbinare Defender®
TOP SYSTEM, LEVEL, BASIC, DF...
(Ordinare a parte; vedere sezione 94)

AD APPLICARE

Prezzo €

87.397...Q

..Q Rinforzo su chiavistelli+Antieffrazione (B+T)

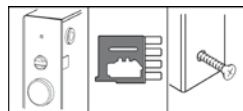
Triplice con mezzo giro per cilindro
SBLOCCO e RIARMO rapido (INTERNO) RIARMO rapido (ESTERNO)
CON perno attuatore.

Mezzo giro Ø 20 azionato da cilindro e maniglia ∇ 8. **Mezzo giro Reversibile**

Fissaggio cilindro con vite di testa.

L'articolo viene fornito destro o sinistro (specificare nell'ordine)

I cilindri, i rinforzi e gli altri accessori **NON** sono compresi



Abbinare
DEVIATORE

(ordinare a parte;
vedere sezione 96)

96.371



Abbinare DEFENDER® (ordinare a parte; vedere sezione 94)

TOP SYSTEM

LEVEL

BASIC

DF...



SI RACCOMANDA
di utilizzare
cilindri di sicurezza
CHAMPIONS®

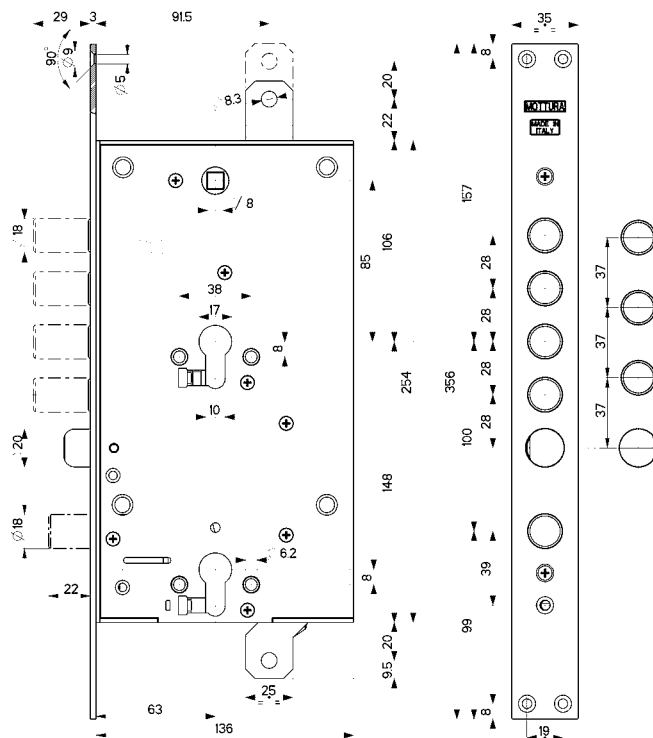
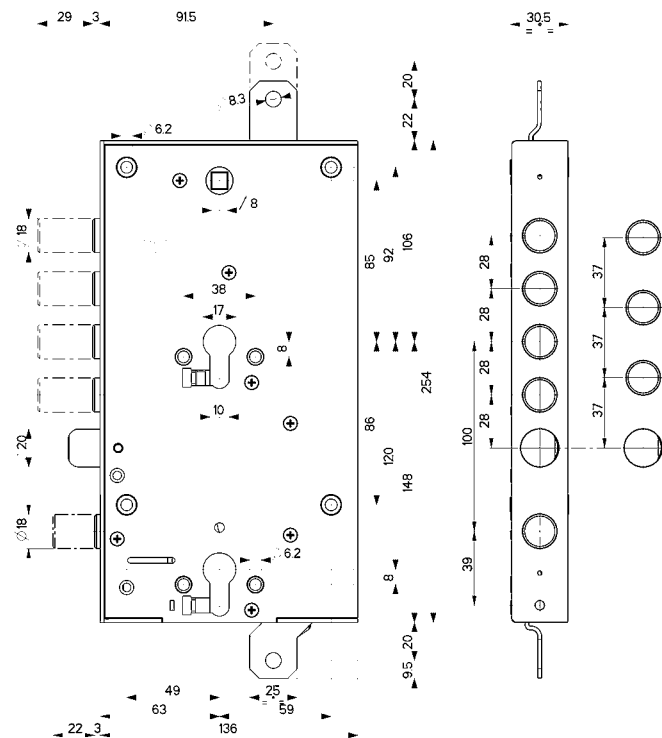


MADE IN ITALY

MADE IN ITALY

87.595

87.795 AD INFILARE



AD APPLICARE	Prezzo €	Prezzo €	AD INFILARE
87.595...B		87.795...B	
..B Leva rinforzo su chiavistelli			
..Q Rinforzo su chiavistelli+Antieffrazione (B+T)			
	<p>Triplce per doppio cilindro Apertura rapida (SBLOCCO), tramite maniglia, di tutte le mandate solo su lato interno della serratura superiore. Variazioni interessanti:/28 -/37 Mezzo giro Ø20 azionato da cilindro e maniglia \square8. Mezzo giro Reversibile Entrata cilindro e maniglia mm 63 Chiavistelli Ø 18 con corsa mm 29 - Corsa aste mm 20 Serratura inferiore con chiusura laterale e blocco serratura superiore Chiavistello Ø 18 con corsa mm 22 L'articolo viene fornito destro o sinistro (specificare nell'ordine) I cilindri, i rinforzi, la maniglia e gli altri accessori NON sono compresi. Serrature dipendenti con blocco serratura superiore. Bisogna azionare prima A e poi B.</p>		

PER ACCESSORI E RICAMBI SERIE 87 VEDI CAPITOLI



ASTE

93

94

PIASTRE
TESTIERE
FERROGLIERE



DEFENDER®

94

95

MOSTRINE



DEVIATORI

96

99

RICAMBI
VARI



91

RICAMBI E ACCESSORI CASSEFORTI POMPE CILINDRO



RICAMBI VARI
CHIAVI - ASTE

Con chiave TIPO A
Chiavistelli tondi

A

Tipologie

- ❶ Con chiave tipo A o B
- ❷ Con combinazione elettronica
- ❸ Con solo combinatore meccanico
- ❹ Per cassaforti elettroniche HOKEY

Le serrature tipo A o B sono **certificate** secondo la norma **UNI EN 1300** in **grado A**, da ICIM

Dimensioni serrature

	Alt.[mm]	Larg.[mm]	Spes.[mm]
A	140	240	40
B	200	300	40
C	270	350	40
D	100	150	30
E	130	185	30
F	140	240	30
G	330	260	40
H	382	225	40
L	332	166	40
M	570	326	40
N	382	225	40
P	224	100	30
Q	140	240	40
R	184	284	40
S	470	284	40
T	140	383	46

Con chiave TIPO B
Chiavistelli tondi

B

compact

Con chiave TIPO B
Chiavistelli sagomati

B

❶ Serrature per cassaforti con chiave tipo A o B con chiavistelli tondi

Articolo di ricambio Tipo A	Articolo di ricambio Tipo B	Applicabile su cassaforte	Dimensioni	Prezzo €
91.SR001	91.SR089SC	10.1115 10.1120 10.1125 10.1131	A	
91.SR003	91.SR090SC	10.1215 10.1220 10.1225 10.1230 10.1231	B	
91.SR005	91.SR091SC	10.1320 10.1325 10.1330 10.1331 10.1340	C	
91.SR041SC	91.SR092SC	10.1420 10.1425	G	
91.SR043SC	91.SR093SC	10.1440 10.1445	H	
91.SR014	91.SR094SC	10.1525 10.1530	M	
91.SR002	91.SR089CC	10.2115 10.2120 10.2125 10.2130 10.2131	A	
91.SR004	91.SR090CC	10.2215 10.2220 10.2225 10.2230 10.2231	B	
91.SR006	91.SR091CC	10.2320 10.2325 10.2330 10.2331 10.2340	C	
91.SR041CC	91.SR092CC	10.2420 10.2425	L	

❶ Serrature per cassaforti con chiave tipo A o B con chiavistelli tondi

Articolo di ricambio Tipo A	Articolo di ricambio Tipo B	Applicabile su cassaforte	Dimensioni	Prezzo €
91.SR043CC	91.SR093CC	10.2440 10.2445	N	
91.SR015	91.SR094CC	10.2525 10.2530	M	
	91.SR095	10/11.6311 10/11.6312 10/11.6321 10/11.6322 10/11.6323	D	
	91.SR096	10/11.6331 10/11.6332 10/11.6333	E	
	91.SR097	10/11.6342 10/11.6343	F	
	91.SR098	10/11.6372	P	
91.SR002	91.SR089CC	10.C130N 10.C132N	A	
91.SR004	91.SR090CC	10.C233N	B	
91.SR006	91.SR091CC	10.C338N	C	
91.SR015	91.SR094CC	10.C545N	M	
91.SR002	91.SR089CC	10.KC130	B	
91.SR004	91.SR090CC	10.KC233	B	
91.SR043CC	91.SR093CC	10.KC444	N	
91.SR015BE	91.SR094CC	10.KC545	M	
91.SR001	91.SR089SC	10.S132N	A	
	91.SR095G	10.HS5000	D	
	91.SR113D	10.HS5500	R	
	91.SR090SC	10.HS5600	B	
	91.SR093SC	10.HS5800	N	
	91.SR090CC	10.HC5600	B	
	91.SR093CC	10.HC5800	N	

❶ Serrature per cassaforti con chiave tipo B con chiavistelli sagomati			
Articolo di ricambio Tipo B	Applicabile su cassaforte	Dimensioni	Prezzo €
91.SR189SC	11.1115	A	
	11.1120		
	11.1125		
	11.1131		
91.SR190SC	11.1215	B	
	11.1220		
	11.1225		
	11.1230		
	11.1231		
91.SR191SC	11.1320	C	
	11.1325		
	11.1330		
	11.1331		
91.SR192SC	11.1420	G	
	11.1425		
91.SR193SC	11.1440	H	
	11.1445		
91.SR194SC	11.1525	M	
	11.1530		
91.SR189CC	11.2115	A	
	11.2120		
	11.2125		
	11.2130		
	11.2131		
	11.2131		
91.SR190CC	11.2215	B	
	11.2220		
	11.2225		
	11.2230		
	11.2231		
91.SR191CC	11.2320	C	
	11.2325		
	11.2330		
	11.2331		
	11.2340		
91.SR192CC	11.2420	L	
	11.2425		
91.SR193CC	11.2440	N	
	11.2445		
91.SR194CC	11.2525	M	
	11.2530		
91.SR189CC	11.C130N	A	
	11.C132N		
91.SR190CC	11.C233N	B	
91.SR191CC	11.C338N	C	
91.SR194CC	11.C545N	M	
91.SR189CC	11.KC130	B	
91.SR190CC	11.KC233	B	
91.SR193CC	11.KC444	N	
91.SR194CC	11.KC545	M	
91.SR189SC	11.S132N	A	

❷ Serrature per cassaforti elettroniche con chiavistelli tondi			
Articolo	Applicabile su cassaforte	Dimensioni	Prezzo €
91.SR055GM	10.3115	A	
	10.3120		
	10.3125		
91.SR059	10.3220	B	
	10.3225		
91.SR057	10.3320	C	
	10.3325		
	10.3330		
91.SR058	10.3445	N	
91.SR056	10.6642	Q	
	10.6643		
91.SR055GM	10.KE130	A	
91.SR059	10.KE233	B	
91.SR058	10.KE444	N	
91.SR060	10.KE545	M	
91.SR188VE	11.6642	Q	
	11.6643		

❷ Serrature per cassaforti elettroniche con chiavistelli sagomati			
Articolo	Applicabile su cassaforte	Dimensioni	Prezzo €
91.SR183GM	11.3115	A	
	11.3120		
	11.3125		
91.SR184GM	11.3220	B	
	11.3225		
91.SR185GM	11.3320	C	
	11.3325		
	11.3330		
91.SR186GM	11.3445	N	
91.SR183GM	11.KE130	A	
91.SR184GM	11.KE233	B	
91.SR186GM	11.KE444	N	
91.SR187GM	11.KE545	M	

❷ Serrature per cassaforti elettroniche Rotary			
Articolo	Applicabile su cassaforte	Dimensioni	Prezzo €
91.SR183GMR	11.3515	A	
	11.3520		
	11.3525		
	11.KE530		
91.SR184GMR	11.3620	B	
	11.3625		
	11.KE633		
	11.3720		
91.SR185GMR	11.3725	C	
	11.3730		
	11.3845		
91.SR186GMR	11.KE844	N	
91.SR187GMR	11.KE945	M	

❸ Serrature per cassaforti con combinatore meccanico a 3 pomelli			
Articolo	Applicabile su cassaforte	Dimensioni	Prezzo €
91.SR018GM	10.5115	A	
	10.5120		
	10.5125		
91.SR019GM	10.5215	B	
	10.5220		
	10.5225		
	10.5230		
91.SR020GM	10.5320	C	
	10.5325		
	10.5330		
91.SR021GM	10.5525	M	
	10.5530		

❸ Serrature per cassaforti con combinatore meccanico a 4 pomelli			
Articolo	Applicabile su cassaforte	Dimensioni	Prezzo €
91.SR195GM	11.5115	A	
	11.5120		
	11.5125		
91.SR196GM	11.5215	B	
	11.5220		
	11.5225		
	11.5230		
91.SR197GM	11.5320	C	
	11.5325		
	11.5330		
91.SR198GM	11.5525	M	
	11.5530		

❹ Serrature per cassaforti elettroniche HOKEY			
Articolo	Applicabile su cassaforte	Dimensioni	Prezzo €
91.SR100D/S	10.HE8000	R	
	10.HE8020		
91.SR101D/S	10.HE8100	S	
91.SR110D/S	10.HE8010 / 10.HE8030	S	
91.SR111D/S	10.HE8110	S	
91.SR227	10.HE7900	T	

B



Tipologie

- 1 Portelli con entrata chiave tipo B per cassaforti con serratura a chiave
- 2 Portelli con combinazione elettronica completi di tastiera 98.99070
- 3 Portelli con combinazione elettronica
- 4 Portelli con solo combinatore meccanico



Dimensioni portelli

	Alt.[mm]	Larg.[mm]	Spes.[mm]
A	168	298	10
B	228	358	10
C	358	228	10
D	298	408	10
E	408	298	10
F	598	408	12
G	358	233	10

1 Portelli con entrate chiave tipo B

Articolo di ricambio Tipo B	Applicabile su cassaforte	Dimensioni	Prezzo €
91.504	10/11.1115 10/11.1120 10/11.1125	A	
91.504P	10/11.1131	A	
91.505	10/11.1215 10/11.1220 10/11.1225 10/11.1230	B	
91.505P	10/11.1231	B	
91.506	10/11.1320 10/11.1325 10/11.1330 10/11.1340	D	
91.506P	10/11.1331	D	
91.508	10.1420 10.1425	C	
91.557	11.1420 11.1425	G	
91.509	10/11.1440 10/11.1445	E	
91.510	10/11.1525 10/11.1530	F	
91.504CC	10/11.2115 10/11.2120 10/11.2125 10/11.2130	A	
91.504PCC	10/11.2131	A	
91.505CC	10/11.2215 10/11.2220 10/11.2225 10/11.2230	B	
91.505PCC	10/11.2231	B	
91.506CC	10/11.2320 10/11.2335 10/11.2330 10/11.2340	D	
91.506PCC	10/11.2331	D	
91.508CC	10.2420 10.2425	C	
91.557CC	11.2420 11.2425	G	
91.509CC	10/11.2440 10/11.2445	E	
91.510CC	10/11.2525 10/11.2530	F	
91.522CCN	10/11.C130N 10/11.C132N	A	
91.523CCN	10/11.C233N	B	
91.524CCN	10/11.C338N	D	
91.525CCN	10/11.C545	F	
91.529	10/11.KC130	A	
91.530	10/11.KC233	B	
91.531	10/11.KC444	E	
91.532	10/11.KC545	F	
91.522N	10/11.S132N	A	

2 Portelli con combinazione elettronica+tastiera

Articolo	Applicabile su cassaforte	Dimensioni	Prezzo €
91.543	10.3115 10.3120 10.3125	A	
91.544	10.3220 10.3225	B	
91.513	10.3320 10.3325 10.3330	D	
91.514	10.3445	E	
91.533	10.KE130	A	
91.534	10.KE233	B	
91.535	10.KE444	E	
91.536	10.KE545	F	

3 Portelli con combinazione elettronica

Articolo	Applicabile su cassaforte	Dimensioni	Prezzo €
91.545	11.3115/11.3515 11.3120/11.3520 11.3125/11.3525	A	
91.546	11.3220/11.3620 11.3225/11.3625	B	
91.547	11.3320/11.3720 11.3325/11.3725 11.3330/11.3730	D	
91.548	11.3445/11.3845	E	
91.549	11.KE130	A	
91.550	11.KE233	B	
91.551	11.KE444	E	
91.552	11.KE545	F	

4 Portelli con combinatore meccanico a 3 pomelli

Articolo	Applicabile su cassaforte	Dimensioni	Prezzo €
91.518	10.5115 10.5120 10.5125	A	
91.519	10.5215 10.5220 10.5225 10.5230	B	
91.520	10.5320 10.5325 10.5330	D	
91.521	10.5525 10.5530	F	

4 Portelli con combinatore meccanico a 4 pomelli

Articolo	Applicabile su cassaforte	Dimensioni	Prezzo €
91.553	11.5115 11.5120 11.5125	A	
91.554	11.5215 11.5220 11.5225 11.5230	B	
91.555	11.5320 11.5325 11.5330	D	
91.556	11.5525 11.5530	F	


91.CL002	
Prezzo €	
Combinatore meccanico con 3 pomelli Ø 23 mm	

91.CL005	
Prezzo €	
Combinatore meccanico con 3 pomelli grandi Ø 25 mm	

91.CL009	
Prezzo €	
Combinatore meccanico con 4 pomelli grandi Ø 25 mm	

91.067 CF6	
Prezzo €	
Nucleo di ricambio con 6 gorges per cassaforti Special	


91.067 CF7	
Prezzo €	
Nucleo di ricambio con 7 gorges per cassaforti Personal - No Problem Concret - Cash - Under	

98.EL1001T	
Prezzo €	
Tastiera per cassaforti Special serie 11	






98.EL1001TP	
Prezzo €	
Tastiera per cassaforti Personal serie 11	

98.EL1002T	
Prezzo €	
Tastiera per cassaforti Rotary	

98.EL1003TP	
Prezzo €	
Tastiera per cassaforti HoKey® - HE7900	

98.EL1001S	
Prezzo €	
Scheda elettronica per cassaforti serie 11 (SPECIFICARE nell'ordine la versione: ROTARY o tastiera ELETTRONICA)	

<h2>98.99069G</h2>		<h2>98.99092M</h2>	
<p>Prezzo €</p>		<p>Prezzo €</p>	
<p>Tastiera per casseforti HoKey®</p>		<p>Scheda elettronica per cassaforte Personal media/grande serie 10</p> <p>Ad esaurimento</p>	
<h2>98.99070</h2>		<h2>98.99661</h2>	
<p>Prezzo €</p>		<p>Prezzo €</p>	
<p>Tastiera per casseforti Personal serie 10 .</p> <p>Ad esaurimento</p>		<p>Portabatterie 6x1,5 V per casseforti elettroniche serie 11</p>	
<h2>98.99071</h2>		<h2>98.99672</h2>	
<p>Prezzo €</p>		<p>Prezzo €</p>	
<p>Portabatterie 3x1,5 V per casseforti elettroniche serie 10</p>		<p>Led per casseforti serie 11 (cavo corto) mm. 115</p>	
<h2>98.99074</h2>		<h2>98.99673</h2>	
<p>Prezzo €</p>		<p>Prezzo €</p>	
<p>Cavetto alimentazione connessione jack maschio Ø5,5 mm per cassaforte elettronica serie 10</p>		<p>Led per casseforti serie 11 (cavo lungo) mm. 280</p>	
<h2>98.99092</h2>		<h2>98.99674</h2>	
<p>Prezzo €</p>		<p>Prezzo €</p>	
<p>Scheda elettronica per cassaforte Personal piccola serie 10</p> <p>Ad esaurimento</p>		<p>Cavo collegamento scheda/tastiera ROTARY</p>	

99.A9220	
Prezzo €	
<p>Alimentatore 9V connessione jack maschio Ø5,5 mm per cassaforte elettronica serie 10</p> <p>Ad esaurimento</p>	
98.AF404L	
Prezzo €	
<p>Scheda elettronica + motore + cablaggi cassaforte Hokey L'articolo viene fornito destro o sinistro (specificare nell'ordine)</p>	
98.AF405	
Prezzo €	
<p>Display per casseforti HoKey</p>	
98.AF406	
Prezzo €	
<p>Copertura portello cassaforte Hokey completo di tastiera specificare il colore (grigio o avorio) L'articolo viene fornito destro o sinistro (specificare nell'ordine)</p>	
98.AF568	
Prezzo €	
<p>Motore per casseforti serie 11</p>	

91.090..		Articolo	Misura [mm]	Prezzo €					
		Pompa Ø25	Pompa Ø30	Pompa Ø34					
91.090	50-60	-							
91.090	70-80	-							
91.090	90-100	-							
Pompa esterna per art. 35.361 - Specificare nell'ordine la misura e il diametro pompa. Dotazione : n°3 chiavi e mostrina									
91.091..		Articolo	Misura [mm]	Prezzo €					
		Pompa Ø25	Pompa Ø30	Pompa Ø34					
91.091	50-60	-							
91.091	70-80	-							
91.091	90-100	-							
Doppia pompa per art. 35.362 - Specificare nell'ordine la misura e il diametro pompa. Dotazione : n°3 chiavi e mostrina Finitura pompa interna: Nera									
91.092		Finitura	Misura [mm]	Prezzo €					
		Pompa interna							
Nera	52								
Pompa sagomata interna Finitura: Nera per art. 34.333/35.363/373/383									
91.094..		Articolo	Misura [mm]	Prezzo €					
		Pompa Ø25	Pompa Ø30	Pompa Ø34					
91.094	50-60	-							
91.094	70-80	-							
91.094	90-100	-							
Pompa esterna per art. 35.371/381 - Specificare nell'ordine la misura e il diametro pompa. Dotazione : n°3 chiavi e mostrina									
91.095..		Articolo	Misura [mm]	Prezzo €					
		Pompa Ø25	Pompa Ø30	Pompa Ø34					
91.095	50-60	-							
91.095	70-80	-							
91.095	90-100	-							
Doppia pompa per art. 35.372/382 - Specificare nell'ordine la misura e il diametro pompa. Dotazione : n°3 chiavi e mostrina Finitura pompa interna: Nera									

91.110/115		Articolo	Misura [mm]	Prezzo €								
				Pompa Ø25	Pompa Ø30	Pompa Ø34	Pompa Ø25	Pompa Ø30	Pompa Ø34	Pompa Ø25	Pompa Ø30	Pompa Ø34
91.110	50	-	-	-	-	-	-	-	-	-		
91.111	60	-	-	-	-	-	-	-	-	-		
91.112	70	-	-	-	-	-	-	-	-	-		
91.113	80	-	-	-	-	-	-	-	-	-		
91.114	90	-	-	-	-	-	-	-	-	-		
91.115	100	-	-	-	-	-	-	-	-	-		
		Pompa esterna per art. 30.600/30.651 - Specificare nell'ordine misura, diametro pompa e il tipo di chiave. Dotazione : n°3 chiavi e mostrina - Per CHAMPIONS® C10/C28PLUS in dotazione lanterna e adattatore interno.										

91.116/121		Articolo	Misura [mm]	Prezzo €								
				Pompa Ø25	Pompa Ø30	Pompa Ø34	Pompa Ø25	Pompa Ø30	Pompa Ø34	Pompa Ø25	Pompa Ø30	Pompa Ø34
91.116	50	-	-	-	-	-	-	-	-	-		
91.117	60	-	-	-	-	-	-	-	-	-		
91.118	70	-	-	-	-	-	-	-	-	-		
91.119	80	-	-	-	-	-	-	-	-	-		
91.120	90	-	-	-	-	-	-	-	-	-		
91.121	100	-	-	-	-	-	-	-	-	-		
		Doppia pompa per art. 30.602/30.652 - Specificare nell'ordine misura, diametro pompa e tipo di chiave. Dotazione : n°3 chiavi e mostrina - Finitura pompa interna: Bronzata o Cromata - Nera SOLO per C10/C28PLUS. Per CHAMPIONS® C10/C28PLUS in dotazione doppia lanterna.										

91.155/160		Articolo	Misura [mm]	Prezzo €								
				Pompa Ø25	Pompa Ø30	Pompa Ø34	Pompa Ø25	Pompa Ø30	Pompa Ø34	Pompa Ø25	Pompa Ø30	Pompa Ø34
91.155	50	-	-	-	-	-	-	-	-	-		
91.156	60	-	-	-	-	-	-	-	-	-		
91.157	70	-	-	-	-	-	-	-	-	-		
91.158	80	-	-	-	-	-	-	-	-	-		
91.159	90	-	-	-	-	-	-	-	-	-		
91.160	100	-	-	-	-	-	-	-	-	-		
		Pompa esterna per art. 30.401/411 - Specificare nell'ordine misura, diametro pompa e tipo di chiave. Dotazione : n°3 chiavi e mostrina. Per CHAMPIONS® C10/C28PLUS in dotazione lanterna.										

91.161/166		Articolo	Misura [mm]	Prezzo €								
				Pompa Ø25	Pompa Ø30	Pompa Ø34						
91.161	50	-	-	-	-	-	-	-	-	-		
91.162	60	-	-	-	-	-	-	-	-	-		
91.163	70	-	-	-	-	-	-	-	-	-		
91.164	80	-	-	-	-	-	-	-	-	-		
91.165	90	-	-	-	-	-	-	-	-	-		
91.166	100	-	-	-	-	-	-	-	-	-		
		Pompa esterna per art. 34.320/321 - Specificare nell'ordine misura e diametro pompa. Dotazione : n°3 chiavi e mostrina.										

91.167/172		Articolo	Misura [mm]	Prezzo €								
				Pompa Ø25	Pompa Ø30	Pompa Ø34	Pompa Ø25	Pompa Ø30	Pompa Ø34	Pompa Ø25	Pompa Ø30	Pompa Ø34
91.167	50	-	-	-	-	-	-	-	-	-		
91.168	60	-	-	-	-	-	-	-	-	-		
91.169	70	-	-	-	-	-	-	-	-	-		
91.170	80	-	-	-	-	-	-	-	-	-		
91.171	90	-	-	-	-	-	-	-	-	-		
91.172	100	-	-	-	-	-	-	-	-	-		
		Pompa esterna per art. 34.350/351/352/353 - Specificare nell'ordine misura, diametro pompa e tipo di chiave. Dotazione : n°3 chiavi e mostrina. Per CHAMPIONS® C10/C28PLUS in dotazione lanterna e adattatore interno.										

NOTA: Questi ricambi NON sono disponibili in versione personalizzata

91.173/178		Articolo	Misura [mm]	Prezzo €							
				Pompa Ø25	Pompa Ø30	Pompa Ø34					
91.173	50	-									
91.174	60	-									
91.175	70	-									
91.176	80	-									
91.177	90	-									
91.178	100	-									

Doppia pompa per art. 32.890/900/905/910/1000 - Finitura pompa interna: Bronzata
Specificare nell'ordine misura e diametro pompa. - Dotazione : n°3 chiavi e mostrina.

91.192/197		Articolo	Misura [mm]	Prezzo €									
				Pompa Ø25	Pompa Ø30	Pompa Ø34	Pompa Ø25	Pompa Ø30	Pompa Ø34	Pompa Ø25	Pompa Ø30	Pompa Ø34	
91.192	50	-				-			-				
91.193	60	-				-			-				
91.194	70	-				-			-				
91.195	80	-				-			-				
91.196	90	-				-			-				
91.197	100	-				-			-				

Pompa esterna per art. 32.915/920/925/930-32.995(NO Champions®). Specificare nell'ordine misura, diametro pompa e tipo chiave. Dotazione : n°3 chiavi e mostrina. Per CHAMPIONS® C10/C28PLUS in dotazione lanterna e adattatore interno.

91.201/206		Articolo	Misura [mm]	Prezzo €							
				Pompa Ø25	Pompa Ø30	Pompa Ø34					
91.201	50	-									
91.202	60	-									
91.203	70	-									
91.204	80	-									
91.205	90	-									
91.206	100	-									

Doppia pompa per art. 34.322 - Specificare nell'ordine misura e diametro pompa.
Dotazione : n°3 chiavi e mostrina - Finitura pompa interna: Bronzata o Cromata

91.207		Finitura	Misura [mm]	Prezzo €							
				Pompa interna							
Nera	52										
Bronzata	52										
Cromata	52										

Pompa sagomata interna per art. 34.323
Specificare nell'ordine la finitura






91.208/213		Articolo	Misura [mm]	Prezzo €									
				Pompa Ø25	Pompa Ø30	Pompa Ø34	Pompa Ø25	Pompa Ø30	Pompa Ø34	Pompa Ø25	Pompa Ø30	Pompa Ø34	
91.208	50												
91.209	60												
91.210	70												
91.211	80												
91.212	90												
91.213	100												



Pompa esterna per art. 34.324/326 - Specificare nell'ordine misura, diametro pompa e tipo di chiave.
Dotazione : n°3 chiavi e mostrina - Per CHAMPIONS® C10/C28 in dotazione lanterna e adattatore interno.

NOTA: Questi ricambi NON sono disponibili in versione personalizzata

Articolo		Misura [mm]	Prezzo €								
			Pompa Ø25	Pompa Ø30	Pompa Ø34	Pompa Ø25	Pompa Ø30	Pompa Ø34	Pompa Ø25	Pompa Ø30	Pompa Ø34
91.266											
91.266	50-60										
91.266	70-80										
91.266	90-100										
			Pompa esterna per art. 34.328/329/331/332/334 - Specificare nell'ordine misura, diametro pompa e tipo di chiave. Dotazione : n°3 chiavi e mostrina - Per CHAMPIONS® C10/C28 in dotazione lanterna e adattatore interno.								
91.266..PVD											
91.266..	50-60			-	-		-	-		-	
91.266..	70-80			-	-		-	-		-	
91.266..	90-100			-	-		-	-		-	
			Pompa esterna per art. 34.329 - Specificare nell'ordine misura e tipo di chiave. Dotazione : n°3 chiavi e mostrina. Protezione pompa e mostrina un PVD. Per CHAMPIONS® C10/C28 in dotazione lanterna.								
91.283/288											
91.283	50		-			-			-		
91.284	60		-			-			-		
91.285	70		-			-			-		
91.286	80		-			-			-		
91.287	90		-			-			-		
91.288	100		-			-			-		
			Pompa esterna per art. 30.406/436/437 - Specificare nell'ordine misura, diametro pompa e tipo di chiave. Dotazione : n°3 chiavi e mostrina. Per CHAMPIONS® C10/C28PLUS in dotazione lanterna e adattatore interno. L'articolo viene fornito destro o sinistro (specificare nell'ordine).								
91.294											
			Pompa Ø25	Pompa Ø30	Pompa Ø34						
91.294	50-60		-								
91.294	70-80		-								
91.294	90-100		-								
			Doppia pompa per art. 32.992 con "lanterna" - Specificare nell'ordine misura e diametro pompa. Dotazione : n°3 chiavi e mostrina.								
91.297											
			Pompa Ø25								
91.297	50										
			Pompa interna per art. 32.996/998 con "lanterna" Dotazione : n°3 chiavi e mostrina								

NOTA: Questi ricambi NON sono disponibili in versione personalizzata

91.298		Articolo	Misura [mm]	Prezzo €									
							C 10 			C28PLUS 			
 				Pompa Ø25	Pompa Ø30	Pompa Ø34	Pompa Ø25	Pompa Ø30	Pompa Ø34	Pompa Ø25	Pompa Ø30	Pompa Ø34	
		91.298	50-60	-			-			-			
		91.298	70-80	-			-			-			
		91.298	90-100	-			-			-			
Pompa interna per art. 30E10/30E30 - Specificare nell'ordine misura, diametro pompa e tipo di chiave. Dotazione : n°3 chiavi e mostrina - Per CHAMPIONS® C10/C28 in dotazione lanterna e adattatore interno. L'articolo viene fornito destro o sinistro (specificare nell'ordine).													

91.299		Articolo	Misura [mm]	Prezzo €									
													
				Pompa Ø25	Pompa Ø30	Pompa Ø34							
		91.299	50-60	-									
		91.299	70-80	-									
		91.299	90-100	-									
Doppia pompa per art. 30E12/30E32 - Specificare nell'ordine misura e diametro pompa. Finitura pompa interna: Bronzata L'articolo viene fornito destro o sinistro (specificare nell'ordine).													

NOTA: Questi ricambi NON sono disponibili in versione personalizzata

91.384

Easy Go è confezionato in un
astuccio sigillato di sicurezza




Easy Go è il ricambio gorges per tutte le serrature doppia mappa, riconoscibili dalla testa della chiave verde o kaki. La sostituzione delle gorges con Easy go diventa facile, veloce e anche più sicura grazie all'astuccio sigillato, contenente il pacco gorges e chiavi. **Easy Go** non può essere utilizzato sulle serrature con chiavi a testa nera, per le quali restano in vita i ricambi gorges tradizionali.



PER SERRATURE AD APPLICARE

PER SERRATURE "BLINDATE"



Articolo di ricambio	Versione	Applicabile su serratura	Chiave	Gambo	Prezzo €
91.384/102	DX e SX	20.500/20.510/20.520 20.530/20.540/20.550		60	
91.384/106	DX e SX	50.555/50.556/50.557/50.558 50.735/50.736/50.737/50.738		40	
91.384/107	Sempre SX	52.570/52.571/52.572/52.580/52.582/52.583/52.584 52.770/52.771/52.780/52.782/52.783		40	
91.384/107	Sempre SX	54.577 54.777		40	
91.384/107	DX e SX	54.584/54.586/54.587/54.597 54.784/54.786/54.787/54.797		40	
91.384/201	DX e SX	54.574 54.774		40	
91.384/202	DX e SX	54.589/54.593/54.594/54.595 54.789/54.793/54.794/54.795		40	

I ricambi gorges possono essere forniti nella versione Y (chiave di servizio che aziona mezzo giro e due mandate)

91.184/1 - 91.184/2



Ricambi gorges per:









casseforti, serrature ad applicare, serrature per porte blindate con chiavi a testa nera o nera metallizzata o amaranto. Specificare nell'ordine l'articolo su cui viene applicato e la versione (destra o sinistra).

A richiesta, i ricambi gorges per serrature di porte blindate possono essere forniti con chiavi gambo mm. 50, 60, 85 (specificare nell'ordine).

Se non specificato, la dotazione è di 3 chiavi da 40 per serrature e 2 chiavi per casseforti.

Per le serrature doppie i ricambi gorges sono 2, nella stessa confezione.

CASSEFORTI

Articolo di ricambio	Versione	Applicabile su cassaforte	Chiave	Gambo	Prezzo €
91.184/112	Sempre DX	10.1115/10.1120/10.1125/10.1131 10.1215/10.1220/10.1225/10.1230/10.1231		40	
91.184/112	Sempre DX	10.1320/10.1325/10.1330/10.1331/10.1340 10.1525/10.1530		40	
91.184/112	Sempre DX	10.2115/10.2120/10.2125/10.2130/10.2131 10.2215/10.2220/10.2225/10.2230/10.2231		40	
91.184/112	Sempre DX	10.2320/10.2325/10.2330/10.2331/10.2340 10.2525/10.2530		40	
91.184/112	Sempre DX	10.4120/10.4125 10.4220/10.4225 10.4320/10.4325/10.4330		40	
91.184/112	Sempre DX	10.C130N/10.C132N/10.C133N/10.C338N 10.KC130/10.KC233/10.KC545		40	
91.184/114	Sempre DX	10.1420/10.1425/10.1440/10.1445 10.2420/10.2425/10.2440/10.2445 10.KC444		40	
91.184/115	Sempre DX	10.C545N		40	

Per ricambi delle casseforti con nucleo *compact* vedere "Ricambi vari casseforti".

SERRATURE

Articolo di ricambio	Versione	Applicabile su serratura	Chiave	Gambo	Prezzo €
91.184/101	DX e SX	20.500/20.510/20.520 20.530/20.540/20.550		60	
91.184/102	DX e SX	20.500/20.510/20.520 20.530/20.540/20.550		60	
91.184/121	DX e SX	20.500/20.510/20.520 20.530/20.540/20.550		snodata	
91.184/124	DX e SX	89C750/751/755		63	
91.184/203	DX e SX	20.500/20.510/20.520 20.530/20.540/20.550		telescopica	
91.184/106	DX e SX	50.555/50.556/50.557/50.558 50.735/50.736/50.737/50.738		40	
91.184/107	Ambidestra	52.570/52.571/52.572/52.580/52.582/52.583/52.584 52.770/52.771/52.780/52.782/52.783		40	
91.184/107	Ambidestra	54.577 54.777		40	
91.184/107	DX e SX	54.584/54.586/54.587/54.597 54.784/54.786/54.787/54.797		40	
91.184/201	DX e SX	54.574 54.774		40	
91.184/202	DX e SX	54.589/54.593/54.594/54.595 54.789/54.793/54.794/54.795		40	
91.184/204	DX e SX con coperchio	62.653 62.658		15/25	
91.184/206	DX e SX con coperchio	62.643 62.648		15/25	
91.184/207	DX e SX con coperchio	62.663 62.668		28/50	
91.184/208	DX e SX con coperchio	62.673 62.678		28/50	
91.184/106	Sempre DX	64.560/64.561/64.562/64.565/64.566/64.568/64.569 64.760/64.761/64.765/64.766/64.768		40	
91.184/106	DX e SX	64.567 64.597		40	
91.184/106	Sempre DX	65.563 65.564		40	
91.184/123	Ambidestra	72.578/72.579/72.778/72.779 con molle laterali		36	

Nota: I ricambi gorges possono essere forniti nella versione Y (chiave di servizio che aziona mezzo giro e due mandate)

91.390/A1	
Prezzo €	
<p>N.3 chiavi cifrate di ricambio per nucleo ricicrabile REPLAY® per serrature serie 52Y/54Y. Disponibili con lunghezza gambo 40/50/60 mm (specificare nell'ordine sia la lunghezza gambo che il gruppo di appartenenza A1/A2, ecc...)</p>	

91.391/Z1	
Prezzo €	
<p>N.3 chiavi cifrate di ricambio per nucleo ricicrabile REPLAY® per nucleo ricicrabile REPLAY® in versione MyKey®, con chiave a duplicazione protetta per serrature serie 52Y/54Y. Disponibili con lunghezza gambo 40/50/60 mm (specificare nell'ordine sia la lunghezza gambo che il gruppo di appartenenza Z1/Z2, ecc...)</p>	

91.398/B1	
Prezzo €	
<p>N.1 chiave di ricifatura + N.3 chiavi cifrate di ricambio per nucleo ricicrabile REPLAY® per serrature serie 52J/54J. Disponibili con lunghezza gambo 40/50/60 mm (specificare nell'ordine sia la lunghezza gambo che il gruppo di appartenenza B1/B2, ecc...)</p>	

91.398/C1	
Prezzo €	
<p>N.1 chiave di ricifatura + N.3 chiavi cifrate di ricambio per nucleo ricicrabile REPLAY® per serrature serie 52J/54J. Disponibili con lunghezza gambo 40/50/60 mm (specificare nell'ordine sia la lunghezza gambo che il gruppo di appartenenza C1/C2, ecc...)</p>	

91.399/R1	
Prezzo €	
<p>N.1 chiave di ricifatura + N.3 chiavi cifrate di ricambio per nucleo ricicrabile REPLAY® in versione MyKey®, con chiave a duplicazione protetta per serrature serie 52J/54J. Disponibili con lunghezza gambo 40/50/60 mm (specificare nell'ordine sia la lunghezza gambo che il gruppo di appartenenza R1/R2, ecc...)</p>	

91.399/T1	
Prezzo €	
<p>N.1 chiave di ricifatura + N.3 chiavi cifrate di ricambio per nucleo ricicrabile REPLAY® in versione MyKey®, con chiave a duplicazione protetta per serrature serie 52J/54J. Disponibili con lunghezza gambo 40/50/60 mm (specificare nell'ordine sia la lunghezza gambo che il gruppo di appartenenza T1/T2, ecc...)</p>	

91.CL003	
Prezzo €	
<p>Combinatore meccanico per serrature 65564</p>	

92

RICAMBI E ACCESSORI CHIAVI



RICAMBI VARI
CHIAVI - ASTE



safeguarding your security

Inserti colorati per chiavi doppia mappa

Le chiavi abbinare di serie alle serrature sono predisposte per ricevere l'inserto colorato (non compreso), in cinque colori, per facilitare il riconoscimento delle diverse funzioni.



Articolo	Colore	Dettaglio
98C49013V	Verde	1
98C49013G	Giallo	2
98C49013R	Rosso	3
98C49013B	Blu	4
98C49013W	Bianco	5

Conf. da 25 pz.

Inserti colorati per nuove impugnature CHAMPIONS®

Le chiavi abbinare di serie alle serrature sono complete di inserto colorato. Per le chiavi di ricambio o per facilitare il riconoscimento delle diverse funzioni delle chiavi in possesso, sono disponibili inserti in 6 colori diversi.



Articolo	Colore	Dettaglio
98C37A112N	Nero	1
98C37A112V	Verde	2
98C37A112F	Fucsia	3
98C37A112T	Turchese	4
98C37A112O	Arancione	5
98C37A112B	Blu	6

Conf. da 25 pz.

92.102/5

Prezzo €

Chiave a doppia mappa gambo mm 60 non cifrata per serie **41, 72** e art. 65.100

Conf. da 25 pezzi



92.106/5

Prezzo €

Chiave a doppia mappa gambo mm 60 non cifrata per serie **52, 52K, 54, 54K** (escluse COMPACT e REPLAY) serie **68** - art. 20.501/511

Conf. da 25 pezzi



92.103

Prezzo €

Chiave a spillo gambo mm 40-50-60 specificare nell'ordine.

Conf. da 25 pezzi



92.108

Prezzo €

Chiave cifrata a **campione** per doppia mappa, infilare, pompa-cilindro



92.105

Prezzo €

Chiave a pompa cilindro non cifrata gambo tipo A/C/E con impugnatura blu, verde o nero metallizzato per tutti gli articoli con pompa cilindro.

Specificare gambo e colore richiesti.

Conf. da 25 pezzi



92.108/S

Prezzo €

Chiave cifrata in **supplemento** per doppia mappa, infilare, pompa-cilindro



92.106

Prezzo €

Chiave a doppia mappa gambo mm 60 non cifrata per serie **20, 50, 64, 65.563/564** esclusi gli articoli 20.501/511

Conf. da 25 pezzi



92.112/5

Prezzo €

Chiave a doppia mappa gambo mm 25 non cifrata per serie **52, 52K, 54, 54K** (escluse COMPACT e REPLAY) serie **68** - art. 20.501/511

Conf. da 25 pezzi









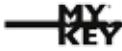





92.113/5	
Prezzo €	
Chiave a doppia mappa gambo mm 40 non cifrata per serie 40, 42, 45 esclusi art. 45.1170/1200 Conf. da 25 pezzi	
92.186	
Prezzo €	
Chiave cifrata ad uso servizio (apre solo il mezzo giro) Contattare l'azienda per conoscere gli articoli per i quali è disponibile.	
92.187	
Prezzo €	
Chiave a doppia mappa gambo mm 40 non cifrata per serie 50, 64 , 65.563/564 e casseforti Personal con chiave a mappa spostata (A) Conf. da 25 pezzi	
92.187/5	
Prezzo €	
Chiave a doppia mappa gambo mm 40 non cifrata per serie 52, 52K, 54, 54K (escluse COMPACT e REPLAY) serie 68 - art. 20.501/511 Conf. da 25 pezzi	
92.188	
Prezzo €	
Chiave a doppia mappa gambo mm 85 non cifrata per serie 20, 50, 64 e art. 65.563/564 esclusi gli art. 20.501/511 Conf. da 25 pezzi	
92.188/4	
Prezzo €	
Chiave a doppia mappa gambo mm 85 non cifrata per serie 20, 52Y, 54Y esclusi gli art. 20.501/511 Conf. da 25 pezzi	













92.188/5	
Prezzo €	
Chiave a doppia mappa gambo mm 85 non cifrata per serrature serie 52, 54, 52K, 54K (escluse COMPACT e REPLAY) serie 68 - art. 20.501/511 Conf. da 25 pezzi	
92.229/5	
Prezzo €	
Chiave a doppia mappa gambo mm 36 non cifrata per serie 41, 72 e art. 65.100 Conf. da 25 pezzi	
92.256/5	
Prezzo €	
Chiave a doppia mappa gambo mm 60 non cifrata per serie 40, 42, 45 esclusi art. 45.750/1170/1200 Conf. da 25 pezzi	
92.269/5	
Prezzo €	
Chiave a doppia mappa gambo mm 50 non cifrata per serrature serie 52, 52K, 54, 54K (escluse COMPACT e REPLAY) serie 68 - art. 20.501/511 Conf. da 25 pezzi	
92.270	
Prezzo €	
Chiave a doppia mappa gambo mm 50 non cifrata per serrature serie 52, 64 e art. 65.563/564 Conf. da 25 pezzi	
92.271/25/50/68	
Prezzo €	
Chiave cifrata in supplemento PADRONALE per Serrablocca gambo mm 25/50/68	













<p>92.272/15/28/50</p> <p>Prezzo €</p> <p>Chiave cifrata in supplemento DI SERVIZIO per Serrablocca gambo mm 15/28/50</p>		<p>92.291/N</p> <p>Prezzo €</p> <p>Chiave telescopica A SCATTO DM non cifrata. Lunghezza totale gambo mm 76 Lunghezza gambo con chiave retratta mm 43 Per serie 20, 50, 64, esclusi art. 20.501/511 Conf. da 25 pezzi</p>	
<p>92.274/25/50/68</p> <p>Prezzo €</p> <p>Chiave cifrata padronale a campione per Serrablocca - gambo mm 25/50/68 I duplicati si possono ottenere presso i Centri Autorizzati su presentazione della tessera numerata e della chiave.</p>		<p>92.291/5N</p> <p>Prezzo €</p> <p>Chiave telescopica A SCATTO tipo 5 non cifrata. Lunghezza totale gambo mm 76 Lunghezza gambo con chiave retratta mm 43 Per serie 52, 52K, 54, 54K (escluse COMPACT e REPLAY) serie 68 e art. 20.501/511. Conf. da 25 pezzi</p>	
<p>92.275/15/28/50</p> <p>Prezzo €</p> <p>Chiave cifrata di servizio a campione per Serrablocca - gambo mm 15/28/50</p>		<p>92.292/5</p> <p>Prezzo €</p> <p>Chiave a doppia mappa gambo mm 36 non cifrata per serie 40, 42, 45 e art. 89.740 (tipo nuovo) esclusi art. 45.750/1170/1200 Conf. da 25 pezzi</p>	
<p>92.276/25/50/68</p> <p>Riservata ai Centri Autorizzati</p> <p>Chiave non cifrata padronale per Serrablocca - gambo mm 25/50/68 per art. 62.643/648/653/658 Nell'ordine specificare la lunghezza richiesta. Conf. da 10 pezzi</p>		<p>92.293/5</p> <p>Prezzo €</p> <p>Chiave a doppia mappa gambo mm 40 non cifrata per serrature con nucleo COMPACT a 6 gorges e casseforti serie SPECIAL. Conf. da 25 pezzi</p>	
<p>92.277/15/28/50</p> <p>Riservata ai Centri Autorizzati</p> <p>Chiave non cifrata di servizio per Serrablocca - gambo mm 15/28/50 Per art. 36.255/256 - 45.750/1170/1200 - serie 62 Nell'ordine specificare la lunghezza richiesta. Conf. da 10 pezzi</p>		<p>92.294/5</p> <p>Prezzo €</p> <p>Chiave a doppia mappa gambo mm 50 non cifrata per serrature con nucleo COMPACT a 6 gorges e casseforti serie SPECIAL. Conf. da 25 pezzi</p>	
<p>92.290</p> <p>Prezzo €</p> <p>Chiave a doppia mappa snodata non cifrata. Lunghezza totale gambo mm 60 per serie 20, 50, 64 esclusi art. 20.501/511 Conf. da 25 pezzi</p>		<p>92.295/5</p> <p>Prezzo €</p> <p>Chiave a doppia mappa gambo mm 60 non cifrata per serrature con nucleo COMPACT a 6 gorges e casseforti serie SPECIAL. Conf. da 25 pezzi</p>	













92.296/5	
Prezzo €	
Chiave a doppia mappa gambo mm 70 non cifrata per serrature con nucleo COMPACT a 6 gorges e casseforti serie SPECIAL. Conf. da 25 pezzi	
92.297/5	
Prezzo €	
Chiave a doppia mappa gambo mm 40 non cifrata per casseforti serie PERSONAL con nucleo COMPACT a 7 gorges Conf. da 25 pezzi	
92.299/5	
Prezzo €	
Chiave a doppia mappa tipo "Femmina" gambo mm 60 non cifrata per art. 65.100/F Conf. da 25 pezzi	
92.310/4	
Riservata ai Mottura Club	
Chiave a doppia mappa gambo mm 40 non cifrata per serrature Nucleo REPLAY Conf. da 25 pezzi	
Ad esaurimento, sostituita da 92333/4	
92.310/5	
Riservata ai Mottura Club	
Chiave a doppia mappa gambo mm 40 non cifrata per serrature Nucleo REPLAY Conf. da 25 pezzi	
92.311/4	
Riservata ai Mottura Club	
Chiave a doppia mappa gambo mm 50 non cifrata per serrature Nucleo REPLAY Conf. da 25 pezzi	
Ad esaurimento, sostituita da 92335/4	

92.311/5	
Riservata ai Mottura Club	
Chiave a doppia mappa gambo mm 50 non cifrata per serrature Nucleo REPLAY Conf. da 25 pezzi	
92.312/4	
Riservata ai Mottura Club	
Chiave a doppia mappa gambo mm 60 non cifrata per serrature Nucleo REPLAY Conf. da 25 pezzi	
Ad esaurimento, sostituita da 92334/4	
92.312/5	
Riservata ai Mottura Club	
Chiave a doppia mappa gambo mm 60 non cifrata per serrature Nucleo REPLAY Conf. da 25 pezzi	
92.313/4	
Prezzo €	
Chiave a doppia mappa gambo mm 40 non cifrata per serrature Nucleo REPLAY Conf. da 25 pezzi	
Ad esaurimento, sostituita da 92336/4	
92.314/4	
Prezzo €	
Chiave a doppia mappa gambo mm 50 non cifrata per serrature Nucleo REPLAY Conf. da 25 pezzi	
Ad esaurimento, sostituita da 92337/4	
92.315/4	
Prezzo €	
Chiave a doppia mappa gambo mm 60 non cifrata per serrature Nucleo REPLAY Conf. da 25 pezzi	

92.316/5	
Prezzo €	
Chiave a doppia mappa tipo "Femmina" gambo mm 36 non cifrata per art. 65.100/F Conf. da 25 pezzi	
92.317	
Prezzo €	
Chiave di cantiere (C) gambo mm 60 in ottone grezzo cifrata aziona sia il 1/2 giro che le mandate per serrature Nucleo <small>REPLAY</small>	
92.318	
Prezzo €	
Chiave a doppia mappa tipo Y abbinata alla serratura. Aziona il 1/2 giro e 2 mandate per serrature per serie 50, 52 e 54 Nucleo <small>REPLAY</small>	
92.319	
Prezzo €	
Chiave di servizio (S) abbinata alla serratura. Aziona solo il 1/2 giro (scrocco) per serrature Nucleo Nucleo MY KEY <small>REPLAY</small>	
Ad esaurimento, sostituita da 92341	
92.320	
Prezzo €	
Chiave di cantiere (C) gambo mm 60 in ottone grezzo cifrata, aziona sia il 1/2 giro che le mandate per serrature Nucleo MY KEY <small>REPLAY</small>	
Ad esaurimento, sostituita da 92347	
92.321	
Prezzo €	
Chiave a doppia mappa tipo Y abbinata al Nucleo. Aziona il 1/2 giro e 2 mandate diversa per ogni serratura per serrature Nucleo Nucleo MY KEY <small>REPLAY</small>	
Ad esaurimento, sostituita da 92343	

92.322	
Prezzo €	
Chiave cifrata a campione per serrature MY KEY	
92.322/S	
Prezzo €	
Chiave cifrata in supplemento per serrature MY KEY	
92.323/4	
Prezzo €	
Chiave di cantiere (C) gambo mm 60 in ottone grezzo non cifrata, per serrature Nucleo <small>REPLAY</small> Conf. da 25 pezzi	
Ad esaurimento, sostituita da 92346	
92.324/4	
Prezzo €	
Riservata ai Mottura Club	
Chiave di cantiere (C) gambo mm 60 in ottone grezzo non cifrata, per serrature Nucleo MY KEY <small>REPLAY</small> Conf. da 25 pezzi	
Ad esaurimento, sostituita da 92347	
92.328	
Prezzo €	
Chiave per ricifratrice per serrature tipo J - REPLAY	
92.332/5	
Prezzo €	
Chiave a doppia mappa gambo mm 63,8 non cifrata per serrature 89C755/751 Conf. da 25 pezzi	

92.333/4	
Riservata ai Mottura Club	
Chiave "MM" gambo mm 40 non cifrata per serrature tipo J - REPLAY MY KEY e 89C Conf. da 25 pezzi	
92.334/4	
Riservata ai Mottura Club	
Chiave "MM" gambo mm 63,8 non cifrata per serrature tipo J - REPLAY MY KEY e 89C Conf. da 25 pezzi	
92.335/4	
Riservata ai Mottura Club	
Chiave "MM" gambo mm 50 non cifrata per serrature tipo J - REPLAY MY KEY e 89C Conf. da 25 pezzi	
92.336/4	
Prezzo €	
Chiave "MM" gambo mm 40 non cifrata per serrature tipo J - REPLAY Conf. da 25 pezzi	
92.337/4	
Prezzo €	
Chiave "MM" gambo mm 50 non cifrata per serrature tipo J - REPLAY Conf. da 25 pezzi	
92.338/4	
Prezzo €	
Chiave "MM" gambo mm 63,8 non cifrata per serrature tipo J - REPLAY Conf. da 25 pezzi	

92.339	
Prezzo €	
Chiave "MM" di cantiere (C) gambo mm 63,8 cifrata, aziona sia il 1/2 giro che le mandate, per serrature tipo J - REPLAY	
92.340	
Prezzo €	
Chiave a doppia mappa "MM" tipo Y cifrata, abbinata alla serratura. Aziona il 1/2 giro e 2 mandate, per serrature tipo J - REPLAY	
92.341	
Prezzo €	
Chiave "MM" di Servizio (S) cifrata, abbinata alla serratura. Aziona il 1/2 giro (scrocco), per serrature tipo J - REPLAY e 89C in versione MY KEY	
92.342	
Prezzo €	
Chiave "MM" di cantiere (C) gambo mm 63,8 cifrata, aziona sia il 1/2 giro che le mandate, per serrature tipo J - REPLAY in versione MY KEY	
92.343	
Prezzo €	
Chiave a doppia mappa "MM" tipo Y cifrata, abbinata alla serratura. Aziona il 1/2 giro e 2 mandate, per serrature tipo J - REPLAY in versione MY KEY	
92.344	
Prezzo €	
Chiave "MM" cifrata a campione per serrature tipo J - REPLAY e 89C in versione MY KEY	

92.345	
Prezzo €	
<p>Chiave "MM" cifrata in supplemento per serrature tipo J - REPLAY e 89C in versione </p>	

92.CP4F0S	
Prezzo €	
<p>Chiave non cifrata DI SERVIZIO per cilindro CHAMPIONS® PRO funzione ARMO/RIARMO Conf. da 25 pezzi</p>	

92.346	
Prezzo €	
<p>Chiave "MM" di cantiere (C) gambo mm 63,8 non cifrata, per serrature tipo J - REPLAY Conf. da 25 pezzi</p>	

92.CP4F0A	
Prezzo €	
<p>Chiave non cifrata di ATTIVAZIONE/DISATTIVAZIONE per cilindro CHAMPIONS® PRO funzione ARMO/RIARMO Conf. da 25 pezzi</p>	

92.347	
Prezzo €	
Riservata ai Mottura Club	
<p>Chiave "MM" di cantiere (C) gambo mm 63,8 non cifrata, per serrature tipo J - REPLAY e 89C in versione </p>	

92.C28C0	
Prezzo €	
Riservato ai Mottura Club	
<p>Chiave non cifrata per pompa a cilindro CHAMPIONS® C28 Conf. da 25 pezzi</p>	

92.348	
Prezzo €	
<p>Chiave "MM" di Servizio (S) cifrata, abbinata alla serratura. Aziona il 1/2 giro (scrocco), per serrature tipo J - REPLAY e 89C</p>	

92C30..																	
<table border="1"> <thead> <tr> <th colspan="2">Articolo</th> <th>Prezzo €</th> </tr> </thead> <tbody> <tr> <td>92C30B1</td> <td>92C30B5</td> <td></td> </tr> <tr> <td>92C30B2</td> <td>92C30B6</td> <td></td> </tr> <tr> <td>92C30B3</td> <td>92C30B7</td> <td></td> </tr> <tr> <td>92C30B4</td> <td>92C30B8</td> <td></td> </tr> </tbody> </table>	Articolo		Prezzo €	92C30B1	92C30B5		92C30B2	92C30B6		92C30B3	92C30B7		92C30B4	92C30B8		<p>Chiave non cifrata per cilindro CHAMPIONS® C30/C31 Conf. da 25 pezzi</p>	
Articolo		Prezzo €															
92C30B1	92C30B5																
92C30B2	92C30B6																
92C30B3	92C30B7																
92C30B4	92C30B8																

92.C10B0	
Prezzo €	
<p>Chiave non cifrata per pompa a cilindro CHAMPIONS® C10 Conf. da 25 pezzi</p>	

92.CP8D0	
Prezzo €	
Riservato ai Mottura Club	
<p>Chiave non cifrata per cilindro CHAMPIONS® C28PLUS Conf. da 25 pezzi</p>	

92.CP4F0	
Prezzo €	
<p>Chiave non cifrata per cilindro CHAMPIONS® PRO/MODULAR Conf. da 25 pezzi</p>	

92.C34C1	
Prezzo €	
Riservata ai Mottura Club	
<p>Chiave non cifrata per cilindro CHAMPIONS® C34/35 Conf. da 25 pezzi</p>	

92.C38XX

Articolo		Prezzo €
92C38B1	92C38B5	Riservato ai Mottura Club
92C38B2	92C38B6	
92C38B3	92C38B7	
92C38B4	92C38B8	
Chiave non cifrata per cilindro CHAMPIONS® C38 Conf. da 25 pezzi		



92.C39XX

Articolo		Prezzo €
92C39D1	92C39D6	Riservato ai Mottura Club
92C39D2	92C39D7	
92C39D3	92C39D8	
92C39D4	92C39D9	
92C39D5	92C39DA	
Chiave non cifrata per cilindro CHAMPIONS® C39 Conf. da 25 pezzi		



92.C43XX

Articolo		Prezzo €
92C43E1	92C43E5	Riservato ai Mottura Club
92C43E2	92C43E6	
92C43E3	92C43E7	
92C43E4	92C43E8	
Chiave non cifrata per cilindro CHAMPIONS® C43/44 Conf. da 25 pezzi		



92.CP3XX

Articolo		Prezzo €
92CP3EA	92CP3EE	Riservato ai Mottura Club
92CP3EB	92CP3EF	
92CP3EC	92CP3EG	
92CP3ED	92CP3EH	
Chiave non cifrata per cilindro CHAMPIONS® C43 Conf. da 25 pezzi		




98.13504M

Prezzo €
Teste chiavi DOPPIA MAPPA in plastica intercambiabili. Disponibili in 5 colori (blu - marrone - nera - rossa e verde). Conf. da 25 pezzi



98.13517M









Prezzo €
Teste chiavi CHAMPIONS® in plastica intercambiabili completa di inserto. Disponibili in 5 colori (blu - kaki - arancione - verde - turchese). Conf. da 25 pezzi



98CAF13M..

Prezzo €
Semigusci in plastica colorati per impugnatura chiavi cilindri CHAMPIONS® C48. Marchiati Mottura (fronte) e Champions (retro). Disponibili in 5 colori : Verde(VC) - Blu (BC) -Turchese (TC) - Arancio (OC) e nera (NC). Conf. da 25+25 pezzi



99.691	
Prezzo €	
Card a Transponder a DUPLICAZIONE PROTETTA In aggiunta alla serratura per serie XMODE Da utilizzare esclusivamente con motrine art. 99686/687/729/730/736	
99.692	
Prezzo €	
Chiave a Transponder a DUPLICAZIONE PROTETTA In aggiunta alla serratura per serie XMODE Da utilizzare esclusivamente con motrine art. 99686/687/729/730/736	
99.694	
Prezzo €	
Riservata ai Mottura Club	
DUPLICATO Card a Transponder	
99.695	
Prezzo €	
Riservata ai Mottura Club	
DUPLICATO Chiave a Transponder	
99.705	
Prezzo €	
Card a Transponder a DUPLICAZIONE LIBERA Da utilizzare esclusivamente con motrine art. 99686/729/730/736	
99.706	
Prezzo €	
Chiave a Transponder a DUPLICAZIONE LIBERA Da utilizzare esclusivamente con motrine art. 99686/729/730/736	


93

**RICAMBI E
ACCESSORI
ASTE**




RICAMBI VARI
CHIAVI - ASTE


93.089	
Finitura	Prezzo €
Zincata	
Asta Ø 18 mm Lunghezza cm 33 Tappo Ø 18 mm lungh. cm 6 per serrature art. 45.853/854	




93.189	
Finitura	Prezzo €
Verniciata	
Cromata	
Zincata	
Asta Ø 18 mm registrabile da cm 153 a cm 217	




93.140	
Finitura	Prezzo €
Verniciate	
Cromate	
Nere	
Zincate	
Coppia aste Ø 18 mm registrabili da cm 152 a cm 270 totale n. 1 da 76 a 131 cm - n. 1 da 76 a 139 cm	




93.192	
Finitura	Prezzo €
Verniciata	
Nera	
Asta Ø 18 mm registrabile da cm 156 a cm 220 con puntale Ø 10 mm	




93.140PV	
Finitura	Prezzo €
Nere-PVD oro	
Coppia aste Ø 18 mm registrabili da cm 152 a cm 270 totale n. 1 da 76 a 131 cm - n. 1 da 76 a 139 cm Ghiera di regolazione in finitura PVD oro Grani di fissaggio in inox. Per serie 34...PV	




93.227	
Finitura	Prezzo €
Zincate	
Coppia aste Ø 8 mm piegate con attacco infilare per art. 41.821/823/825 n. 1 cm 124 - n. 1 cm 99 n. 2 tappi Ø 8 mm lunghezza 8 cm Confezione da 5 coppie	




93.140INF	
Finitura	Prezzo €
Zincate	
Coppia aste Ø 18 mm per infilare registrabili da cm 152 a cm 270 totale n. 1 da 76 a 131 cm - n. 1 da 76 a 139 cm	




93.228	
Finitura	Prezzo €
Zincate	
Coppia aste Ø 8 mm filettate M6 per art. 41.821/823/825 n. 1 cm 126 - n. 1 cm 101 n. 2 tappi Ø 8 mm lungh. 8 cm Confezione da 5 coppie	




93.141	
Finitura	Prezzo €
Verniciate	
Cromate	
Zincate	
Confezione di n. 5 aste Ø 18 mm registrabili: n. 2 da cm 76 a cm 131; n. 2 da cm 76 a cm 139; n. 1 da cm 49,5 a cm 80	



93.242Z	
Finitura	Prezzo €
Zincate	
Coppia aste Ø 18 mm registrabili da cm 99 a cm 160 totale n. 2 da 49,5 a 80 cm	




93.179	
Finitura	Prezzo €
Verniciate Bronzo	
Confezione di n. 4 aste Ø 18 mm registrabili da cm 73,5 a cm 136,5 per art. 32.1000 Ad esaurimento	




93.242Z025	
Finitura	Prezzo €
Zincate	
Coppia aste Ø 18 mm registrabili da cm 99 a cm 160 totale n. 2 da 49,5 a 80 cm per serrature spessore 25 mm	




93.242INF	
Finitura	Prezzo €
Zincate	
Coppia aste Ø 18 mm per infilare registrabili da cm 99 a cm 160 totale n. 2 da 49,5 a 80 cm	




93.252INF	
Finitura	Prezzo €
Zincate	
Coppia aste Ø 18 mm per infilare n. 2 da 99 cm n. 2 tappi Ø 18 mm lunghezza 6 cm	




93.243	
Finitura	Prezzo €
Zincate	
Coppia aste Ø 18 mm registrabili da cm 44 a cm 64 totale n. 2 da 22 a 32 cm	




93.271	
Finitura	Prezzo €
Zincate	
Coppia aste Ø 10 mm con attacco infilare per art. 40.721, 40.741 n. 2 da cm. 104 n. 2 tappi Ø 10 mm lunghezza 4 cm Confezione da 5 coppie	




93.243INF	
Finitura	Prezzo €
Zincate	
Coppia aste Ø 18 mm per infilare registrabili da cm 44 a cm 64 totale n. 2 da 22 a 32 cm	




93.276	
Finitura	Prezzo €
Zincate	
Coppia aste Ø 8 mm con attacco filettato M6 per serie 40, 47 n. 1 da cm 101,5 - n. 1 da cm 127 n. 2 tappi Ø 10 mm lungh. 4 cm Confezione da 6 coppie	




93.244	
Finitura	Prezzo €
Zincate	
Coppia aste Ø 18 mm registrabili n. 1 da 76 a 139 cm n. 1 da 49,5 a 80 cm	




93.277	
Finitura	Prezzo €
Zincate	
Coppia aste Ø 8 mm con attacco infilare per serie 40, 47 n. 1 da cm 99 - n. 1 da cm 124 n. 2 tappi Ø 10 mm lungh. 4 cm Confezione da 6 coppie	




93.244INF	
Finitura	Prezzo €
Zincate	
Coppia aste Ø 18 mm per infilare - registrabili n. 1 da 76 a 139 cm n. 1 da 49,5 a 80 cm	




93.278	
Finitura	Prezzo €
Zincate	
Coppia aste Ø 8 mm con attacco filettato M6 per serie 40 n. 2 da cm 60 n. 2 tappi Ø 10 mm lungh. 4 cm	




93.248	
Finitura	Prezzo €
Zincata	
Verniciata	
Asta Ø 18 mm registrabile da cm 49,5 a cm 80	




93.279	
Finitura	Prezzo €
Zincate	
Coppia aste Ø 8 mm con attacco infilare per serie 40 n. 2 da cm 60 n. 2 tappi Ø 10 mm lungh. 4 cm	




93.290N	
Finitura	Prezzo €
Nera	
Asta 10x20 mm con terminale Ø 20x14 mm per prolunga art. 32.991/N Lunghezza cm 108	




93.293	
Finitura	Prezzo €
Verniciate Bronzo	
Coppia aste 10x20 mm con terminale Ø 10 mm registrabili da cm 70 a cm 131 per serie 20, 30 a 2 mandate n. 2 bocchette a pavimento art. 99.181 comprese. In alternativa alle aste art. 93.291	




93.291	
Finitura	Prezzo €
Verniciate Bronzo	
Coppia aste 10x20 mm con terminale Ø 18 mm registrabili da cm 70 a cm 131 per serrature art.20.527/537 - 30.426/427/436/437	




93.294	
Finitura	Prezzo €
Zincate	
Confezione di n. 4 aste Ø 18 mm registrabili da cm 76 a cm 139 per chiusura verticale art. 45.1170/1200	




93.291/L	
Finitura	Prezzo €
Verniciata Bronzo	
Asta 10x20 mm con terminale Ø 18 mm registrabile da cm 96,5 a cm 183 per serrature art.20.527/537 - 30.426/427/436/437	




93.296N	
Finitura	Prezzo €
Nera	
Asta 10x20 mm con terminale Ø 14 mm per prolunga art. 32.991N500 Lunghezza cm 148,7	




93.292	
Finitura	Prezzo €
Verniciate	
Cromate	
Nere	
Zincate	
Coppia aste Ø 18 mm con terminale Ø 10 mm registrabili n. 1 da 79 a 143 cm - n. 1 da 79 a 134 cm per art. 20.520/30.620/34.328/30.010 Bocchetta a pavimento art. 99.181 compresa. In alternativa alle aste art. 93.140	




93.302	
Finitura	Prezzo €
Nere	
Coppia aste 10x20 mm con puntale Ø 10 mm n.1 da 125,5 cm con terminale a sbalzo da mm 15 n.1 da 32,5 cm terminale dritto per serie 35	




93.292PV	
Finitura	Prezzo €
Nere-PVD oro	
Coppia aste Ø 18 mm con terminale Ø 10 mm registrabili n. 1 da 79 a 143 cm - n. 1 da 79 a 134 cm Bocchetta a pavimento art. 99.181 compresa. In alternativa alle aste art. 93.140PV Ghiera di regolazione in finitura PVD oro Grani di fissaggio in inox. Per serie 34...PV	




93.303	
Finitura	Prezzo €
Nere	
Coppia aste 10x20 mm con puntale Ø 10 mm n.1 da 155,5 cm con terminale a sbalzo da mm 15 n.1 da 92,5 cm terminale dritto per serie 35	




93.292/5	
Finitura	Prezzo €
Verniciate	
Confezione di n. 5 aste Ø 18 mm - terminale Ø 10 mm registrabili n. 2 da 79 a 134 cm - n. 2 da 79 a 143 cm n. 1 da 49,5 a 80 cm n. 4 bocchette a pavimento art. 99.181 comprese per serie 20, 30, 38	




93.304	
Finitura	Prezzo €
Nera	
Asta 10x20 mm con terminale dritto Lunghezza cm 32,5 per serie 35	




93.305	
Finitura	Prezzo €
Nera	
Asta 10x20 mm con terminale dritto Lunghezza cm 92,5 per serie 35	




93.306	
Finitura	Prezzo €
Nera	
Asta 10x20 mm con terminale a sbalzo da mm 15 Lunghezza cm 125,5 per serie 35	




93.307	
Finitura	Prezzo €
Nera	
Asta 10x20 mm con terminale dritto Lunghezza cm 122,5 per serie 35	




93.308	
Finitura	Prezzo €
Nera	
Asta 10x20 mm con terminale a sbalzo da mm 15 Lunghezza cm 155,5 per serie 35	




93.309	
Finitura	Prezzo €
Nera	
Asta 10x20 mm con terminale dritto Lunghezza cm 152,5 per serie 35	




93.310	
Finitura	Prezzo €
Nere	
Coppia aste 10x20 mm con puntale Ø 10 mm n.1 da 152,5 cm con terminale dritto n.1 da 92,5 cm terminale dritto per serie 35	




93.311	
Finitura	Prezzo €
Nere	
Coppia aste 10x20 mm con puntale Ø 10 mm n.1 da 122,5 cm con terminale dritto n.1 da 32,5 cm terminale dritto per serie 35	




93.312	
Finitura	Prezzo €
Nere	
Coppia aste 10x20 mm con puntale Ø 10 mm n.1 da 152,5 cm con terminale dritto n.1 da 32,5 cm terminale dritto per serie 35	




93.313	
Finitura	Prezzo €
Nere	
Coppia aste 10x20 mm con puntale Ø 10 mm n.1 da 155,5 cm con terminale a sbalzo da mm 15 n.1 da 32,5 cm terminale dritto per serie 35	




93.316	
Finitura	Prezzo €
Verniciate	
Zincate	
Coppia aste Ø 18 mm registrabili n. 1 da 17,5 a 24,5 cm n. 1 da 51 a 81,5 cm di collegamento per Astablock - Xcode	




93.317	
Finitura	Prezzo €
Verniciata	
Zincata	
Asta Ø 18 mm registrabile da 17,5 a 24,5 cm di collegamento tra Astablock - XCode e serratura principale	




93.318	
Finitura	Prezzo €
Verniciata	
Zincata	
Asta Ø 18 mm registrabile da 51 a 81,5 cm	




93.322	
Finitura	Prezzo €
Zincate	
<p>Coppia aste Ø 8 mm con attacco filettato M8 per serie 40, 47 n. 1 da cm 101,5 - n. 1 da cm 127 n. 2 tappi 10 mm lunghezza 4 cm Confezione da 6 coppie</p>	




93.323	
Finitura	Prezzo €
Zincate	
<p>Coppia aste Ø 8 mm con attacco infilare per collegamento serratura/deviatori n. 2 da cm 62 Confezione da 6 coppie</p>	




93.324	
Finitura	Prezzo €
Zincate	
<p>Coppia aste Ø 8 mm con attacco filettato M6/infilare per collegamento serratura/deviatori n. 2 da cm 60 Confezione da 6 coppie</p>	




93.325	
Finitura	Prezzo €
Zincate	
<p>Coppia aste Ø 8 mm con attacco filettato M8/infilare per collegamento serratura/deviatori n. 2 da cm 60 Confezione da 6 coppie</p>	



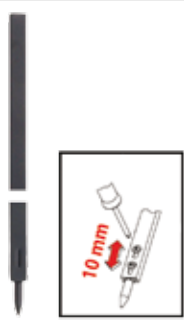
93.326	
Finitura	Prezzo €
Nere	
<p>Coppia aste in alluminio 10x20 mm con puntale Ø 10 mm n.1 da 148 cm con terminale a sbalzo da mm 15 regolabile n.1 da 95 cm terminale dritto regolabile per serie 37</p>	



93.327	
Finitura	Prezzo €
Nera	
<p>Asta in alluminio 10x20 mm con puntale Ø 10 mm con terminale dritto regolabile Lunghezza cm 95 per serie 37</p>	




93.328	
Finitura	Prezzo €
Nera	
<p>Asta in alluminio 10x20 mm con puntale Ø 10 mm con terminale dritto regolabile Lunghezza cm 146 per serie 37</p>	




93.329	
Finitura	Prezzo €
Nere	
<p>Coppia aste in alluminio 10x20 mm con puntale Ø 10 mm n.1 da 146 cm con terminale dritto regolabile n.1 da 95 cm terminale dritto regolabile per serie 37</p>	




93.330	
Finitura	Prezzo €
Nera	
<p>Asta in alluminio 10x20 mm con puntale Ø 10 mm con terminale a sbalzo da mm 15 regolabile Lunghezza cm 119 per serie 37</p>	




93.331	
Finitura	Prezzo €
Nera	
<p>Asta in alluminio 10x20 mm con puntale Ø 10 mm con terminale dritto regolabile Lunghezza cm 32 per serie 37</p>	



93.335	
Finitura	Prezzo €
Zincata	
<p>Asta Ø 8 mm con attacco infilare per collegamento serratura/deviatori lunghezza cm 40 per serie 47 Confezione da 12</p>	



93.336/337			
Codice	Finitura	Lungh. [mm]	Prezzo €
93.336	Zincata	1000	
93.337	Zincata	1500	
<p>Asta Ø15 mm sp.0,8 mm per serie 47.902 Confezione da 10 pezzi</p>			



94

**TESTIERE,
FERROGLIERE,
PIASTRE DI
RINFORZO**



<h2>94.061</h2>		L'articolo viene fornito destro o sinistro (specificare nell'ordine)	
Prezzo €			
<p>Riscontro elettrico con leva di sbloccaggio per disinnesto temporaneo (fermo a giorno) Congegno automatico antichiusura (antiripetitore) Alimentazione: 12V C.A. (trasformatore 25 VA)</p>			
<h2>94.077/28</h2>		L'articolo viene fornito destro o sinistro (specificare nell'ordine)	
Finitura	Prezzo €		
<p>Nichelata</p> <p>Ferrogliera elettrica con leva di sbloccaggio per disinnesto temporaneo (fermo a giorno) Congegno automatico antichiusura (antiripetitore) Dimensioni: mm 248 x 35 Alimentazione: 12V C.A. (trasformatore 25 VA) Per serrature art. 52.570/770 interasse 28</p>			
<h2>94.077/37</h2>		L'articolo viene fornito destro o sinistro (specificare nell'ordine)	
Finitura	Prezzo €		
<p>Nichelata</p> <p>Ferrogliera elettrica con leva di sbloccaggio per disinnesto temporaneo (fermo a giorno) Congegno automatico antichiusura (antiripetitore) Dimensioni: mm 248 x 35 Alimentazione: 12V C.A. (trasformatore 25 VA) Per serrature art. 52.570/770 interasse 37</p>			
<h2>94.077/391</h2>		L'articolo viene fornito destro o sinistro (specificare nell'ordine)	
Finitura	Prezzo €		
<p>Nichelata</p> <p>Ferrogliera elettrica con leva di sbloccaggio per disinnesto temporaneo (fermo a giorno) Congegno automatico antichiusura (antiripetitore) Dimensioni: mm 248 x 35 Alimentazione: 12V C.A. (trasformatore 25 VA) Per serrature art. 85.391/991 ad artiglio</p>			
<h2>94.077/741</h2>		L'articolo viene fornito destro o sinistro (specificare nell'ordine)	
Finitura	Prezzo €		
<p>Nichelata</p> <p>Ferrogliera elettrica con leva di sbloccaggio per disinnesto temporaneo (fermo a giorno) Congegno automatico antichiusura (antiripetitore) Dimensioni: mm 350 x 30 Alimentazione: 12V C.A. (trasformatore 25 VA) Per serrature art. 40.721/741</p>			

94.077/761		L'articolo viene fornito destro o sinistro (specificare nell'ordine)		
Finitura	Prezzo €			
Nichelata				
<p>Ferrogliera elettrica con leva di sbloccaggio per disinnesto temporaneo (fermo a giorno) Congegno automatico antichiusura (antiripetitore) Dimensioni: mm 360 x 35 Alimentazione: 12V C.A. (trasformatore 25 VA) Per serrature art. 64.560/761</p>				
94.077/8561		L'articolo viene fornito destro o sinistro (specificare nell'ordine)		
Finitura	Prezzo €			
Nichelata				
<p>Ferrogliera elettrica con leva di sbloccaggio per disinnesto temporaneo (fermo a giorno) Congegno automatico antichiusura (antiripetitore) Dimensioni: mm 360 x 35 Alimentazione: 12V C.A. (trasformatore 25 VA) Per serrature art. 85.560</p>				
94.077/779		L'articolo viene fornito destro o sinistro (specificare nell'ordine)		
Finitura	Prezzo €			
Nichelata				
<p>Ferrogliera elettrica con leva di sbloccaggio per disinnesto temporaneo (fermo a giorno) Congegno automatico antichiusura (antiripetitore) Dimensioni: mm 322 x 35 Alimentazione: 12V C.A. (trasformatore 25 VA) Per serrature art. 72.779-85.140/779</p>				
94.077/822		L'articolo viene fornito destro o sinistro (specificare nell'ordine)		
Finitura	Prezzo €			
Nichelata				
<p>Ferrogliera elettrica con leva di sbloccaggio per disinnesto temporaneo (fermo a giorno) Congegno automatico antichiusura (antiripetitore) Dimensioni: mm 240 x 30 Alimentazione: 12V C.A. (trasformatore 25 VA) Per serrature art. 41.812/822/823</p>				
94.077/72140		L'articolo viene fornito destro o sinistro (specificare nell'ordine)		
Finitura	Prezzo €			
Nichelata				
<p>Ferrogliera elettrica con leva di sbloccaggio per disinnesto temporaneo (fermo a giorno) Congegno automatico antichiusura (antiripetitore) Dimensioni: mm 322 x 35 Alimentazione: 12V C.A. (trasformatore 25 VA) Per serrature art. 72.140</p>				

94.077440D/SA		L'articolo viene fornito destro o sinistro (specificare nell'ordine)	
Finitura	Prezzo €		
Nichelata			
<p>Ferrogliera elettrica con leva di sbloccaggio per disinnesto temporaneo (fermo a giorno) Congegno automatico antichiusura (antiripetitore) Dimensioni: mm 360 x 35 Alimentazione: 12V C.A. (trasformatore 25 VA) Per serrature art. 87.440</p>			
94.077510D/SA		L'articolo viene fornito destro o sinistro (specificare nell'ordine)	
Finitura	Prezzo €		
Nichelata			
<p>Ferrogliera elettrica con leva di sbloccaggio per disinnesto temporaneo (fermo a giorno) Congegno automatico antichiusura (antiripetitore) Dimensioni: mm 280 x 35 Alimentazione: 12V C.A. (trasformatore 25 VA) Per serrature art. 86.410/530 - 87.430</p>		<p>NOTA: Per serie 86.410/430 occorre specificare la mano di apertura e se la porta è "A SPINGERE" o "A TIRARE" Per serie 86.510/530 specificare solo destro o sinistro (la porta è sempre a spingere).</p>	
94.078			
Prezzo €			
<p>Piastrina di spessore per ferrogliere elettriche da utilizzare in caso di regolazione mezzo giro</p>			
94.080		Alimentazione: 12V C.A. (trasformatore 25 VA) Per serrature art. 20.510/517-30.610/416 Specificare la finitura e l'articolo su cui viene montata.	
Finitura	Prezzo €	L'articolo viene fornito destro o sinistro (specificare nell'ordine)	
Verniciata			
Verniciata bronzo			
<p>Ferrogliera elettrica bassa con leva di sbloccaggio per disinnesto temporaneo (fermo a giorno) Congegno automatico antichiusura (antiripetitore) Riscontro regolabile.</p>			
94.081		Alimentazione: 12V C.A. (trasformatore 25 VA) Per serrature art. 20.510/517-30.610/416 Specificare la finitura e l'articolo su cui viene montata.	
Finitura	Prezzo €	L'articolo viene fornito destro o sinistro (specificare nell'ordine)	
Verniciata			
Verniciata bronzo			
<p>Ferrogliera elettrica alta con leva di sbloccaggio per disinnesto temporaneo (fermo a giorno) Congegno automatico antichiusura (antiripetitore) Riscontro regolabile</p>			

MANO DI APERTURA PORTA


Per facilitare gli ordini delle serrature, sono riportati i 4 possibili esempi di apertura della porta. Nei casi 3 e 4 solo per gli articoli 86410/430 occorre specificare nell'ordine: "mezzo giro rovesciato".




94.001	
Finitura	Prezzo €
Nichelata	
Testiera smontabile per art. 52771 - 84971 - 85771 interasse 25/28/37 mm specificare nell'ordine, completa di viti di fissaggio Dimensioni mm 356 x 35 x 3	




94.102	
Finitura	Prezzo €
Nichelata	
Ferrogliera per art. 72120/140 Dimensioni mm 248 x 30 x 3	




94.071	
Finitura	Prezzo €
Nichelata	
Ferrogliera per art. 96076/I-96086/I interasse 50/53 mm Dimensioni mm 240 x 35 x 3	



94.104	
Finitura	Prezzo €
Nichelata	
Ferrogliera per art. 7214ELE Dimensioni mm 288 x 30 x 3	




94.072	
Finitura	Prezzo €
Nichelata	
Ferrogliera per art. 96087/I interasse 56 mm Dimensioni mm 270 x 35 x 3	




94.122	
Finitura	Prezzo €
Verniciata	
Cromata	
Ferrogliera bassa per serie 20.500/30.600 Dimensioni mm 146 x 52 x 30	




94.073..	
Finitura	Prezzo €
Nichelata	
Ferrogliera per art. 54.793 Variazione interassi: 28/37 Specificare nell'ordine Dimensioni mm 231 x 35 x 3	




94.122/M	
Finitura	Prezzo €
Verniciata	
Ferrogliera bassa a murare per serie 20.500/30.600	




94.074	
Finitura	Prezzo €
Nichelata	
Ferrogliera per art. 34.328/329/330 Dimensioni mm 240 x 35 x 3	



94.125	
Finitura	Prezzo €
Verniciata	
Cromata	
Ferrogliera alta per serie 20.500/30.600 Dimensioni mm 146 x 52 x 44	




94.101	
Finitura	Prezzo €
Nichelata	
Ferrogliera per art. 72110/130 e 85778/779 Dimensioni mm 210 x 30 x 3	




94.125/M	
Finitura	Prezzo €
Verniciata	
Ferrogliera alta a murare per serie 20.500/30.600	




94.128	
Finitura	Prezzo €
Verniciata	
Ferrogliera bassa per serie 20.501/511 - 30.401/411 Dimensioni mm 108 x 41,5 x 31	




94.130	
Finitura	Prezzo €
Verniciata	
Ferrogliera alta per serie 20.501/511 - 30.401/411 Dimensioni mm 108 x 41,5 x 47	




94.132D/S	
Finitura	Prezzo €
Verniciata bronzo	
Coppia ferrogliere registrabili a muro per art. 32.890/900/905/910/915/920/925/930. Specificare nell'ordine per serratura destra o sinistra	




94.136	
Finitura	Prezzo €
Verniciata bronzo	
Ferrogliera tubolare a muro laterale per serrature a spranga serie 32	




94.154	
Finitura	Prezzo €
Verniciata bronzo	
Ferrogliera cavalletto a muro per serrature a spranga serie 32	



94.180	
Finitura	Prezzo €
Verniciata	
Ferrogliera per art. 34.350/351 Dimensioni mm 121 x 35 x 30	




94.181	
Finitura	Prezzo €
Verniciata	
Ferrogliera per art. 34.352/353 Dimensioni mm 121 x 90 x 30	




94.219	
Finitura	Prezzo €
Zincata	
Testiera per art. 64.560 con chiavistelli allungati Dimensioni: mm 305 x 30 x 3	




94.220	
Finitura	Prezzo €
Nichelata	
Ferrogliera per art. 50.555/735 - 85.555/735 Dimensioni: mm 269 x 35 x 3	




94.231	
Finitura	Prezzo €
Nera	
Ferrogliera in plastica per art. 41.812/822/823 Dimensioni: mm 120 x 45 x 7	




94.232	
Finitura	Prezzo €
Nera	
Ferrogliera in plastica per art. 41.810/820/821 Dimensioni: mm 120 x 45 x 7	



94.233	
Finitura	Prezzo €
Nera	
Ferrogliera in plastica per art. 41.814/824/825 Dimensioni: mm 140 x 45 x 7	




94.234	
Finitura	Prezzo €
Nichelata	
Ferrogliera per art. 41.812/822/823 Dimensioni: mm 240 x 25 x 3	




94.239	
Finitura	Prezzo €
Nichelata	
Ferrogliera per art. 64.760/768 Dimensioni mm 320 x 35 x 3	



94.240..	
Finitura	Prezzo €
Zincata	
Testiera per art. 52.570 - 84.371/571 - 85.371/571 con chiavistelli allungati Variazione interassi: 28/37 Specificare nell'ordine Dimensioni: mm 206 x 30 x 3	




94.240F..	
Finitura	Prezzo €
Nichelata	
Ferrogliera per art. 52.571 - 68.8100 - 68.8200 84.371/571 - 85.371/571 - 85.37ELE Variazione interassi: 25/28/37 Specificare nell'ordine Dimensioni mm 206 x 30 x 3	




94.254..	
Finitura	Prezzo €
Nichelata	
Ferrogliera per art. 52.771 - 84.431 - 85.771/971 - 85.97ELE Variazione interassi: 28/37 Specificare nell'ordine Dimensioni mm 356 x 35 x 3	



94.258	
Finitura	Prezzo €
Nichelata	
Ferrogliera per art. 96.246/1 Dimensioni mm 276 x 35 x 3	



94.260	
Finitura	Prezzo €
Nichelata	
Ferrogliera per art. 96.251/1 Dimensioni mm 240 x 35 x 3 Per 1 chiavistello	




94.260..	
Finitura	Prezzo €
Nichelata	
Ferrogliera per art. 96.251/1 Variazione interassi: 25/28/37 Specificare nell'ordine Dimensioni mm 240 x 35 x 3 Per 2 chiavistelli	




94.260MM	
Finitura	Prezzo €
Nichelata	
Ferrogliera per art. 96.272 Dimensioni mm 240 x 35 x 3 Per 1 chiavistello	




94.260MM..	
Finitura	Prezzo €
Nichelata	
Ferrogliera per art. 96.270 Variazione interassi: 36/50 Specificare nell'ordine Dimensioni mm 240 x 35 x 3 Per 2 chiavistelli	




94.261	
Finitura	Prezzo €
Verniciata bronzo	
Ferrogliera a cavallotto da avvitare per serrature a spranga serie 32 Dimensioni mm 100 x 117 x 30	




94.267	
Finitura	Prezzo €
Nichelata	
Ferrogliera per art. 54.774/784 Dimensioni mm 562 x 35 x 3	




94.272	
Finitura	Prezzo €
Nichelata	
<p>Ferrogliera per art. 72.778/779 - 85.140 Dimensioni mm 245 x 30 x 3</p> <p>Disponibile anche con asole regolabili. Codice 94.272SP. Specificare nell'ordine</p>	




94.273	
Finitura	Prezzo €
Nichelata	
<p>Ferrogliera per art. 96.298/1 - 299/1 Dimensioni mm 160 x 30 x 3</p>	




94.274	
Finitura	Prezzo €
Zincata	
<p>Testiera per art. 64.567 - 85.567 con chiavistelli allungati Dimensioni: mm 305 x 30 x 3</p>	




94.275	
Finitura	Prezzo €
Nichelata	
<p>Ferrogliera per art. 54.787/879/795 - 85.795 Variazione interassi: 28/37 Specificare nell'ordine Dimensioni mm 356 x 35 x 3</p>	




94.276	
Finitura	Prezzo €
Nichelata	
<p>Ferrogliera per art. 85.779 Dimensioni mm 245 x 30 x 3</p>	



94.282	
Finitura	Prezzo €
Nichelata	
Zincata	
<p>Ferrogliera per art. 40.701/705 Dimensioni mm 184 x 25 x 3</p>	



94.283	
Finitura	Prezzo €
Nichelata	
<p>Ferrogliera per art. 40.711/741 Dimensioni mm 264 x 25 x 3</p>	




94.293	
Finitura	Prezzo €
Verniciata bronzo	
<p>Ferrogliera bassa per art. 20.507-30.406 Dimensioni mm 152 x 33 x 30</p>	




94.293/A	
Finitura	Prezzo €
Verniciata bronzo	
<p>Ferrogliera alta per art. 20.507-30.406 Dimensioni mm 152 x 33 x 45</p>	




94.296..	
Finitura	Prezzo €
Nichelata	
<p>Ferrogliera per art. 54.777 Variazione interassi: 28/37 Specificare nell'ordine Dimensioni mm 187 x 35 x 3</p>	




94.299	
Finitura	Prezzo €
Verniciata	
Verniciata nera	
<p>Ferrogliera per art. 34.328/329/330/333/334/337 Dimensioni mm 140 x 28 x 32</p>	




94.300	
Finitura	Prezzo €
Verniciata	
Verniciata nera	
<p>Ferrogliera larga per art. 34.328/329/330/333/334/337 Dimensioni mm 140 x 60 x 32</p>	




94.304	
Finitura	Prezzo €
Zincata	
Ferrogliera inferiore regolabile per art. 45.1170/1200 Dimensioni mm 90 x 60 x 2,5	




94.310	
Finitura	Prezzo €
Verniciata nera	
Ferrogliera registrabile per serie 35 Dimensioni mm 140 x 28 x 22	




94.311	
Finitura	Prezzo €
Verniciata nera	
Ferrogliera registrabile a muro per serie 35 Dimensioni mm 230 x 45 x 3 - prof. mm 25	




94.312	
Finitura	Prezzo €
Verniciata nera	
Ferrogliera superiore registrabile per serie 35 Dimensioni: mm 50 x 48 x 2,5	




94.314..	
Finitura	Prezzo €
Nichelata	
Ferrogliera per serie 62 Variazione interassi: 28/37 Specificare nell'ordine Dimensioni: mm 280 x 35 x 3	




94.318	
Finitura	Prezzo €
Nichelata	
Ferrogliera per art. 85.120 e 85.140 Dimensioni mm 360 x 26 x 3	




94.322	
Finitura	Prezzo €
Nichelata	
Testiera di guida per mezzogiro Ø 20 Dimensioni: mm 40 x 34 x 3	




94.324A	
Finitura	Prezzo €
Nichelata	
Ferrogliera per art. 86.410/430 - 86.510/530 - 87.430 Dimensioni mm 280 x 35 x 3	



94.326	
Finitura	Prezzo €
Nichelata	
Ferrogliera per mezzogiro serie 86 Dimensioni mm 80 x 35 x 3	



94.327	
Finitura	Prezzo €
Nichelata	
Ferrogliera regolabile per mezzogiro Dimensioni mm 50 x 35 x 3 Foro mm 32 x 22	




94.329	
Finitura	Prezzo €
Inox	
Ferrogliera per art. 47.100/105 Dimensioni mm 195 x 25 x 3	




94.330	
Finitura	Prezzo €
Inox	
Ferrogliera per art. 47.110/115 Dimensioni mm 195 x 25 x 3	




94.331	
Finitura	Prezzo €
Inox	
Ferrogliera per art. 47.200/205 Dimensioni mm 195 x 25 x 3	




94.332	
Finitura	Prezzo €
Inox	
Ferrogliera per art. 47.210/215 Dimensioni mm 195 x 25 x 3	




94.333	
Finitura	Prezzo €
Inox	
Ferrogliera per art. 47.300/305 Dimensioni mm 195 x 25 x 3	




94.334	
Finitura	Prezzo €
Inox	
Ferrogliera per art. 96.105 Dimensioni mm 175 x 25 x 3	




94.335D/S	
Finitura	Prezzo €
Verniciata nera	
Ferrogliera Riscontro regolabile Per serrature art. 30.E10/E12/E30/E32 L'articolo viene fornito destro o sinistro (specificare nell'ordine) Dimensioni mm 182 x 46 x 30	




94.336	
Finitura	Prezzo €
Verniciata nera	
Ferrogliera a murare per serie 37 Dimensioni mm 200 x 30 x 3 - prof. mm 24	




94.337	
Finitura	Prezzo €
Nichelata	
Ferrogliera per art. 40.801/855 Dimensioni mm 184 x 25 x 3	




94.340	
Finitura	Prezzo €
Verniciata nera	
Ferrogliera fissa per serie 35 Dimensioni mm 172 x 22 x 3	



94.341	
Finitura	Prezzo €
Inox	
Ferrogliera per art. 96.205 Dimensioni mm 175 x 25 x 3	




94.342..	
Finitura	Prezzo €
Nichelata	
Ferrogliera per art. 84.500 Variazione interassi: 28/37 Specificare nell'ordine Dimensioni mm 230 x 35 x 3	



94.343..	
Finitura	Prezzo €
Nichelata	
Ferrogliera per art. 84.520 Variazione interassi: 28/37 Specificare nell'ordine Dimensioni mm 350 x 35 x 3	




94.344	
Finitura	Prezzo €
Verniciata nera	
Ferrogliera per art. 34.329 Dimensioni mm 147 x 24 x 3	




94.345..		
Finitura	Prezzo €	
Nichelata		
Ferrogliera per art. 54Y935/938 Variazione interassi: 28/37 Specificare nell'ordine Dimensioni mm 335 x 35 x 3		
94.346		
Finitura	Prezzo €	
Nichelata		
Ferrogliera per art. 96371/I ad artiglio Dimensioni mm 240 x 35 x 3		
94.347D/S		
Finitura	Prezzo €	
Nichelata		
Ferrogliera per art. 85991 ad artiglio Dimensioni mm 356 x 35 x 3 L'articolo viene fornito destro o sinistro (specificare nell'ordine)		
94.348..		
Finitura	Prezzo €	
Nichelata		
Ferrogliera per serrature con sensore stato porta magnetico. Variazione interassi: 28/37 Specificare nell'ordine Dimensioni mm 356x35x3		
94.349..		
Finitura	Prezzo €	
Nichelata		
Ferrogliera per serrature con sensore stato porta per contatto. Variazione interassi: 28/37 Specificare nell'ordine Dimensioni mm 356 x 35 x 3		
94.370		
Finitura	Prezzo €	
Nichelata		
Spessore per ferrogliera art. 94104 Dimensioni mm 288 x 30 x 2		


94.372		
Finitura	Prezzo €	
Nichelata		
Ferrogliera per art. 85.125 e 85.145 Dimensioni mm 360 x 26 x 3		
94.373		
Finitura	Prezzo €	
Nichelata		
Ferrogliera per art. 85.110 e 85.130 Dimensioni mm 360 x 26 x 3		
94.375A		
Finitura	Prezzo €	
Nichelata		
Ferrogliera per art. 87.440 Dimensioni mm 360 x 35 x 3		
94.398..		
Finitura	Prezzo €	
Zincata		
Ferrogliera per serie 86 GOOUT Variazione interassi: 28/37 Specificare nell'ordine Dimensioni mm 230 x 35 x 3		
94.401		
Finitura	Prezzo €	
Nera		
Testiera di finitura per portabatterie XCode art.49.120 Dimensioni mm 57 x 33 x 1		
94.411		
Finitura	Prezzo €	
Zincata		
Ferrogliera per serrature doppio gancio per art. 47.505/506 Dimensioni mm 170 x 30 x 3		
94.412		
Finitura	Prezzo €	
Zincata		
Ferrogliera per art. 96.506 Dimensioni mm 135 x 30 x 3		

<h2>94.010</h2>		<h2>94.027</h2>	
<p>Prezzo €</p> <p>Coppia di staffe di fissaggio per art. 96.030. Abbinabile all'art 94.027</p>		<p>Prezzo €</p> <p>Piastra esterna di fissaggio e rinforzo per art. 96.030 Abbinabile all'art. 94.010</p>	
<h2>94.020</h2>		<h2>94.090</h2>	
<p>Prezzo €</p> <p>Pastre a cavallotto interne per fissaggio art. 45.1170/1200 Abbinabile all'art. 94.021</p>		<p>Prezzo €</p> <p>Piastra da saldare per posa serie 36 - Astablock® e 49.110 Dimensioni mm 134x104x4</p>	
<h2>94.021</h2>		<h2>94.091</h2>	
<p>Prezzo €</p> <p>Piastre esterne di fissaggio per art. 45.1170/1200 o di rinforzo abbinabile all'articolo 94.020. N.2 piastre dimensioni mm 150x121x2 N.1 piastra dimensioni mm 150x211x2</p>		<p>Prezzo €</p> <p>Piastra da saldare per posa art.68.8100 Dimensioni mm 129x188x4</p>	
<h2>94.022</h2>		<h2>94.093</h2>	
<p>Prezzo €</p> <p>Piastre esterne di fissaggio e rinforzo per art. 45.1170/1200 N.2 piastre dimensioni mm 95x161x2 N.1 piastra dimensioni mm 95x251x2</p>		<p>Prezzo €</p> <p>Piastra da saldare per posa art.96.251 - 96.086 Dimensioni mm 100x124x4</p>	
<h2>94.025</h2>		<h2>94.094</h2>	
<p>Prezzo €</p> <p>Piastra interna di fissaggio per art. 45.750 Abbinabile all'art. 94.026</p>		<p>Prezzo €</p> <p>Piastra da saldare per posa art. 52.571/N571/K571/Y571 - 54.577/587 Dimensioni mm 134x216x4</p>	
<h2>94.026</h2>		<h2>94.095</h2>	
<p>Prezzo €</p> <p>Piastra esterna di fissaggio e rinforzo per art. 45.750 Abbinabile all'art. 94.025</p>		<p>Prezzo €</p> <p>Piastra da saldare per posa art. 54.589/593/595 Dimensioni mm 134x264x4</p>	


94.096		
Prezzo €		
Piastra da saldare per posa art. 62.643/648 Dimensioni mm 134x264x4		

94.217		
Prezzo €		
Piastra da saldare per posa art. 96.246 Dimensioni mm 120x160x2		


94.097		
Prezzo €		
Piastra da saldare per posa art. 62.653/658 Dimensioni mm 179x290x4		


94.316		
Prezzo €		
Piastra da saldare per posa art. 52.571 - 84.371/571 - 85.371/571 Dimensioni mm 132x216x4 Abbinabile con piastre 94.317/353 per 52.571 Abbinabile con piastra 94.354 per 84.371/571 85.371/571		


94.098		
Prezzo €		
Piastra da saldare per posa art. 84.371/571 - 85.371/571 Dimensioni mm 135x216x4		


94.352		
Prezzo €		
Piastra da saldare per posa art. 86.410/430 - 86.510/530 Dimensioni mm 146x335x4		


94.099		
Prezzo €		
Piastra da saldare per posa art. 84.389/396 - 85.589/595 Dimensioni mm 135x264x4		





94.355		
Prezzo €		
Piastra da saldare per posa art. 86.410/430 - 85.510/530 Dimensioni mm 146x335x4 Abbinabile con piastra al manganese 94.356		

94.200		
Finitura	Prezzo €	
Verniciata		
Piastra spessoramento ferrogliere per serie 20, 30, 38 Dimensioni mm 147x50x2		

94.365		
Prezzo €		
Piastra da saldare per posa art. 52.Y515 - 84.515 Dimensioni mm 136x213x4		

94.216		
Prezzo €		
Piastra da saldare per posa Serrablinda art. 64.560/569 - 85.461/568 Dimensioni mm 194x315x2		

94.366		
Prezzo €		
Piastra da saldare per posa art. 54.Y915 - 84.765 Dimensioni mm 136x299x4		







94.369	
Prezzo €	
Piastra da saldare per posa art. 85.8100 Dimensioni mm 129x188x4	
94.388	
Prezzo €	
Piastra da saldare per posa art. 87.440 Abbinabile con piastre al manganese 94.389/390 Dimensioni mm 140x430x4	
94.399D/S	
Prezzo €	
Piastra di collegamento per posa Astablock e art. 49.120 (XCode) su serrature standard 52.571 ecc. Dimensioni mm 134x204 L'articolo viene fornito destro o sinistro (specificare nell'ordine)	
94.400D/S	
Prezzo €	
Piastra di collegamento per posa Astablock e art. 49.120 (XCode) su serrature con mezzo giro superiore 52.505 ecc. completa di sbalzo Dimensioni mm 134x195 L'articolo viene fornito destro o sinistro (specificare nell'ordine)	


94.030D/S	
Prezzo €	
Piastra in acciaio al manganese per art. 52.571/N471/871 e 54.577/587/777/787 con attacchi laterali - Dimensioni mm 134x206x2 L'articolo viene fornito destro o sinistro (specificare nell'ordine) Per 52N471 DX richiedere 94030ND	
94.031	
Prezzo €	
Piastra in acciaio al manganese per art. 52.571/577/587 e 52N471/N571/K571/Y571 con rinforzo entrata chiave (foro Ø37) Dimensioni mm 134x206x2	
94.032D/S	
Prezzo €	
Piastra in acciaio al manganese per art. 54.593/595/793/795 con attacchi laterali. Dimensioni mm 134x254x2 L'articolo viene fornito destro o sinistro (specificare nell'ordine)	
94.033	
Prezzo €	
Piastra in acciaio al manganese per art. 54.593/595 - 54K587/K597 - 54Y587/Y597 con rinforzo entrata chiave (foro Ø37) Dimensioni mm 134x254x2	
94.034D/S	
Prezzo €	
Piastra in acciaio al manganese per art. 64.561/761 con attacchi laterali. Dimensioni mm 183x305x2 L'articolo viene fornito destro o sinistro (specificare nell'ordine)	
94.035	
Prezzo €	
Piastra in acciaio al manganese per art. 64.561 con rinforzo entrata chiave (foro Ø37) Dimensioni mm 183x305x2	


94.036	
Prezzo €	
Piastra in acciaio al manganese di rinforzo sull'entrata chiave per art. 52.771/54.777/787 Dimensioni mm 60x60x2	
94.037	
Prezzo €	
Piastra in acciaio al manganese di rinforzo sull'entrata chiave per art. 54.793/795 Dimensioni mm 60x172x2	
94.040	
Prezzo €	
Piastra in acciaio al manganese per art. 62.653/658 Dimensioni mm 176x280x2	
94.041	
Prezzo €	
Piastra in acciaio al manganese per art. 62.643/648 Dimensioni mm 132x280x2	
94.043	
Prezzo €	
Piastra in acciaio al manganese per art. 62.571/581 Dimensioni mm 132x206x2	
94.049D/S	
Prezzo €	
Piastra in acciaio al manganese per art. 64.567 abbinabile a Defender® Top System. Dimensioni mm 188x324,5x2 L'articolo viene fornito destro o sinistro (specificare nell'ordine)	


<h2>94.051D/S</h2>		<h2>94.057D/S</h2>	
<p>Prezzo €</p>		<p>Prezzo €</p>	
<p>Piastra in acciaio al manganese per art. 54.584 con rinforzo su entrata chiave (foro superiore Ø53) abbinabile a Defender® Top System (foro inferiore). Dimensioni mm 139x423x2 L'articolo viene fornito destro o sinistro (specificare nell'ordine)</p>		<p>Piastra in acciaio al manganese per art. 54.587/597 con rinforzo su entrata chiave (foro superiore Ø53) abbinabile a Defender® Top System (foro inferiore). Dimensioni mm 139x276x2 L'articolo viene fornito destro o sinistro (specificare nell'ordine)</p>	
<h2>94.052D/S</h2>		<h2>94.317</h2>	
<p>Prezzo €</p>		<p>Prezzo €</p>	
<p>Piastra in acciaio al manganese per art. 85.574 abbinabile a Defender® Top System (foro superiore e inferiore). Dimensioni mm 139x423x2 L'articolo viene fornito destro o sinistro (specificare nell'ordine)</p>		<p>Piastra in acciaio al manganese con rinforzo su entrata chiave (foro Ø37) per art. 52.571, abbinabile a 94.316 Dimensioni mm 100.5x91x2</p>	
<h2>94.053D/S</h2>		<h2>94.320</h2>	
<p>Prezzo €</p>		<p>Prezzo €</p>	
<p>Piastra in acciaio al manganese per art. 85.371/571, abbinabile a Defender® Top System Dimensioni mm 139x216x2 L'articolo viene fornito destro o sinistro (specificare nell'ordine)</p>		<p>Piastra in acciaio al manganese per art. 85.371/571 - (foro Ø53) Abbinabile a Defender® Basic Dimensioni mm 139x216x2</p>	
<h2>94.054D/S</h2>		<h2>94.323</h2>	
<p>Prezzo €</p>		<p>Prezzo €</p>	
<p>Piastra in acciaio al manganese per art. 85.595 abbinabile a Defender® Top System (foro superiore e inferiore). Dimensioni mm 139x276x2 L'articolo viene fornito destro o sinistro (specificare nell'ordine)</p>		<p>Piastra in acciaio al manganese per art. 52.571 - 54.587 Dimensioni mm 134x206x2</p>	
<h2>94.055D/S</h2>		<h2>94.350D/S</h2>	
<p>Prezzo €</p>		<p>Prezzo €</p>	
<p>Piastra in acciaio al manganese per art. 54.587 e 54.597 abbinabile a Defender® Top System Dimensioni mm. 139x276x2 L'articolo viene fornito destro o sinistro (specificare nell'ordine)</p>		<p>Piastra in acciaio al manganese per art. 85.461 abbinabile a Defender® Top System. Dimensioni mm 188x315x2 L'articolo viene fornito destro o sinistro (specificare nell'ordine)</p>	
<h2>94.056D/S</h2>		<h2>94.351D/S</h2>	
<p>Prezzo €</p>		<p>Prezzo €</p>	
<p>Piastra in acciaio al manganese per art. 64.597 con rinforzo su entrata chiave (foro superiore Ø53) abbinabile a Defender® Top System (foro inferiore). Dimensioni mm 188x323x2 L'articolo viene fornito destro o sinistro (specificare nell'ordine)</p>		<p>Piastra in acciaio al manganese per art. 86.560 - 86.460 abbinabile a Defender® Top System. Dimensioni mm 143x286x2 L'articolo viene fornito destro o sinistro (specificare nell'ordine)</p>	


94.353	
Prezzo €	
Piastra in acciaio al manganese per art. 52.571 abbinabile a 94.316 Dimensioni mm 91x100.5x2	
94.354	
Prezzo €	
Piastra in acciaio al manganese per art. 85.571 abbinabile a Defender® Top System abbinabile a 94.316 Dimensioni mm 91x91x2	
94.356	
Prezzo €	
Piastra in acciaio al manganese per art. 86.410/530 abbinabile a Defender® Top System abbinabile a 94.355 Dimensioni mm 122,5x270x2	
94.357	
Prezzo €	
Piastra in acciaio al manganese per art. 47.902 comandata da doppio cilindro Dimensioni mm 33,5x500x2	
94.358	
Prezzo €	
Piastra in acciaio al manganese per art. 47.902 comandata da 1/2 cilindro Dimensioni mm 33,5x500x2	
94.359	
Prezzo €	
Piastra in acciaio al manganese per serie 84.515 abbinabile a Defender® Top System Dimensioni mm 124x213x2	


94.360	
Prezzo €	
Piastra in acciaio al manganese per serie 84.765 abbinabile a Defender® Top System Dimensioni mm 124x299x2	
94.361D/S	
Prezzo €	
Piastra in acciaio al manganese per serie 54.Y915 e serie J abbinabile a Defender® Top System. Dimensioni mm 140x299x2 L'articolo viene fornito destro o sinistro (specificare nell'ordine)	
94.362D/S	
Prezzo €	
Piastra in acciaio al manganese per art. 54.Y915 e serie J con rinforzo su entrata chiave (foro inferiore Ø53) abbinabile a Defender® Top System (foro superiore). Dimensioni mm 140x299x2. L'articolo viene fornito destro o sinistro (specificare nell'ordine)	
94.363	
Prezzo €	
Piastra in acciaio al manganese per art. 52.Y515 Dimensioni mm 140x213x2	
94.364	
Prezzo €	
Piastra in acciaio al manganese per art. 52.Y515 con rinforzo su entrata chiave (foro Ø53) Dimensioni mm 140x213x2	
94.367D/S	
Prezzo €	
Piastra in acciaio al manganese per art. 54Y915 con rinforzo su entrata chiave (foro inferiore Ø37) abbinabile a Defender® Top System (foro superiore). Dimensioni mm 140x299x2 L'articolo viene fornito destro o sinistro (specificare nell'ordine)	


94.368	
Prezzo €	
<p>Piastra in acciaio al manganese per art. 52.Y515 con rinforzo su entrata chiave (foro Ø37) Dimensioni mm 140x213x2</p>	


94.371	
Prezzo €	
<p>Piastra in acciaio al manganese per art. 36.258 abbinabile a Defender® Top System Dimensioni mm 139x102x2</p>	


94.374	
Prezzo €	
<p>Piastra in acciaio al manganese per art. 89.C8595 abbinabile a Defender® Top System Dimensioni mm 132x254x2</p>	


94.386D/S	
Prezzo €	
<p>Piastra in acciaio al manganese per art. 87.440 abbinabile a Defender® Top System Dimensioni mm 143x410x2 L'articolo viene fornito destro o sinistro (specificare nell'ordine)</p>	


94.387	
Prezzo €	
<p>Piastra in acciaio al manganese per art. 87.440 - (foro Ø53) Abbinabile a Defender® Basic Dimensioni mm 143x395x2</p>	

94.389	
Prezzo €	
<p>Piastra in acciaio al manganese per art. 87.440 - (foro Ø53) Abbinabile a Defender® Basic Abbinabile a 94.388 Dimensioni mm 122,5x365x2</p>	

94.390D/S	
Prezzo €	
<p>Piastra in acciaio al manganese per art. 87.440 abbinabile a Defender® Top System Abbinabile a 94.388 Dimensioni mm 122,5x365x2 L'articolo viene fornito destro o sinistro (specificare nell'ordine)</p>	

94.391	
Prezzo €	
<p>Piastra in acciaio al manganese per art. 87.430/86410/86510 - (foro Ø53) Abbinabile a Defender® Basic Dimensioni mm 143x321x2</p>	

94.392	
Prezzo €	
<p>Piastra in acciaio al manganese per art. 87.430/86410/86510 - (foro Ø53) Abbinabile a Defender® Basic Dimensioni mm 122,5x270x2</p>	

94.402	
Prezzo €	
<p>Piastra in acciaio al manganese per art. 68.8100 Dimensioni mm 129x188x2</p>	

94

SISTEMI DI PROTEZIONE DEFENDER

DEFENDER®



TEST

Tutti i Defender[®] sono stati testati secondo quanto prescritto dalla norma UNI EN 1906:10 e hanno superato i test richiesti.

SISTEMI DI PROTEZIONE DEFENDER[®]

Test report numero: 120710035G

Data e luogo di emissione: 10/07/2012 Sesto San Giovanni (MI) - Italy

Commissa: AW

Azienda: MOTTURA SERRATURE DI SICUREZZA S.p.A.

Data del test: 10/07/2012

Oggetto: prove su sistemi di protezione DEFENDER[®] per serrature con cilindro europeo

Luogo di esecuzione: MOTTURA SERRATURE DI SICUREZZA S.p.A.
Strada Antica di Francia, 34
10057 Sant'Ambrogio (TO)

Identificazione del campione: DEFENDER[®] serie TOP SYSTEM

Index	
1.0	Riferimenti Normativi
2.0	Strumenti di misura
3.0	Descrizione del prodotto
4.0	Classificazione
5.0	Test
6.0	Valutazioni finali

ICIM S.p.A. a socio unico
Via Sesto San Giovanni, 76
00186 Roma (RM) - Italia
Tel. +39 06 753247
Fax +39 06 753248
www.icim.it

Capitale Sociale
€ 2.000.000,00 (interamente versato)
C.C. 0194 - 01940001000
P.IVA n. 01940010100
R.G. n. 194000

ICIM S.p.A.
Product Area Inspector
Stefano Geronzi

ICIM S.p.A.
Product Area Manager
Ing. Massimiliano Piono

Fig. 1 e 13

SISTEMI DI PROTEZIONE DEFENDER[®]

Test report numero: 120710015G

Data e luogo di emissione: 10/07/2012 Sesto San Giovanni (MI) - Italy

Commissa: AW

Azienda: MOTTURA SERRATURE DI SICUREZZA S.p.A.

Data del test: 10/07/2012

Oggetto: prove su sistemi di protezione DEFENDER[®] per serrature con cilindro europeo

Luogo di esecuzione: MOTTURA SERRATURE DI SICUREZZA S.p.A.
Strada Antica di Francia, 34
10057 Sant'Ambrogio (TO)

Identificazione del campione: DEFENDER[®] serie BASIC

Index	
1.0	Riferimenti Normativi
2.0	Strumenti di misura
3.0	Descrizione del prodotto
4.0	Classificazione
5.0	Test
6.0	Valutazioni finali

ICIM S.p.A. a socio unico
Via Sesto San Giovanni, 76
00186 Roma (RM) - Italia
Tel. +39 06 753247
Fax +39 06 753248
www.icim.it

Capitale Sociale
€ 2.000.000,00 (interamente versato)
C.C. 0194 - 01940001000
P.IVA n. 01940010100
R.G. n. 194000

ICIM S.p.A.
Product Area Inspector
Stefano Geronzi

ICIM S.p.A.
Product Area Manager
Ing. Massimiliano Piono

Fig. 1 e 13

SISTEMI DI PROTEZIONE DEFENDER[®]

Test report numero: 120710025G

Data e luogo di emissione: 10/07/2012 Sesto San Giovanni (MI) - Italy

Commissa: AW

Azienda: MOTTURA SERRATURE DI SICUREZZA S.p.A.

Data del test: 10/07/2012

Oggetto: prove su sistemi di protezione DEFENDER[®] per serrature con cilindro europeo

Luogo di esecuzione: MOTTURA SERRATURE DI SICUREZZA S.p.A.
Strada Antica di Francia, 34
10057 Sant'Ambrogio (TO)

Identificazione del campione: DEFENDER[®] serie TZ

Index	
1.0	Riferimenti Normativi
2.0	Strumenti di misura
3.0	Descrizione del prodotto
4.0	Classificazione
5.0	Test
6.0	Valutazioni finali

ICIM S.p.A. a socio unico
Via Sesto San Giovanni, 76
00186 Roma (RM) - Italia
Tel. +39 06 753247
Fax +39 06 753248
www.icim.it

Capitale Sociale
€ 2.000.000,00 (interamente versato)
C.C. 0194 - 01940001000
P.IVA n. 01940010100
R.G. n. 194000

ICIM S.p.A.
Product Area Inspector
Stefano Geronzi

ICIM S.p.A.
Product Area Manager
Ing. Massimiliano Piono

Fig. 1 e 11

SISTEMI DI PROTEZIONE DEFENDER[®]

Test report numero: 120711015G

Data e luogo di emissione: 11/07/2012 Sesto San Giovanni (MI) - Italy

Commissa: AW

Azienda: MOTTURA SERRATURE DI SICUREZZA S.p.A.

Data del test: 11/07/2012

Oggetto: prove su sistemi di protezione DEFENDER[®] per serrature con cilindro europeo

Luogo di esecuzione: MOTTURA SERRATURE DI SICUREZZA S.p.A.
Strada Antica di Francia, 34
10057 Sant'Ambrogio (TO)

Identificazione del campione: DEFENDER[®] a molla

Index	
1.0	Riferimenti Normativi
2.0	Strumenti di misura
3.0	Descrizione del prodotto
4.0	Classificazione
5.0	Test
6.0	Valutazioni finali

ICIM S.p.A. a socio unico
Via Sesto San Giovanni, 76
00186 Roma (RM) - Italia
Tel. +39 06 753247
Fax +39 06 753248
www.icim.it

Capitale Sociale
€ 2.000.000,00 (interamente versato)
C.C. 0194 - 01940001000
P.IVA n. 01940010100
R.G. n. 194000

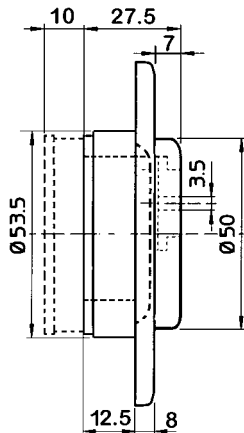
ICIM S.p.A.
Product Area Inspector
Stefano Geronzi

ICIM S.p.A.
Product Area Manager
Ing. Massimiliano Piono

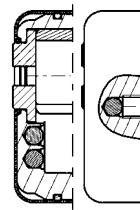
Fig. 1 e 12

PROTEZIONI A MOLLA DEFENDER® AD ALTEZZA REGOLABILE con fissaggi M6

DF50...



Rinforzi Defender® Ø50 mm - Dimensioni 88 x 68 mm - Sporgenza max 7 mm - Altezza regolabile (10 mm) grazie alla molla incorporata. Disponibili in finiture diverse, che permettono il miglior abbinamento possibile con maniglie e pomoli già esistenti sulla porta. Per adattamenti a cilindri di varie lunghezze, utilizzare gli spessori da 4 mm (optional) Art. 94.1115. Tutte le versioni sono con rondella cromata (feritoia entrata chiave mm 3,5).



Sono presenti sfere d'acciaio a protezione delle viti di fissaggio e del cilindro

DEFENDER® è un marchio registrato MOTTURA

DF50ORO

Finitura	Prezzo €
Dorato	

Defender® A MOLLA Ø 50 con mostrina di protezione incorporata e rondella cromata con **feritoia entrata chiave mm 3,5**. Protezione su entrata chiave mm 6.
Conf. da 5 pezzi



DF50CSA

Finitura	Prezzo €
Cromo satinato	

Defender® A MOLLA Ø 50 con mostrina di protezione incorporata e rondella cromata con **feritoia entrata chiave mm 3,5**. Protezione su entrata chiave mm 6.
Conf. da 5 pezzi



DF50CRO

Finitura	Prezzo €
Cromato	

Defender® A MOLLA Ø 50 con mostrina di protezione incorporata e rondella cromata con **feritoia entrata chiave mm 3,5**. Protezione su entrata chiave mm 6.
Conf. da 5 pezzi



DF50BRO

Finitura	Prezzo €
Bronzo antico	

Defender® A MOLLA Ø 50 con mostrina di protezione incorporata e rondella cromata con **feritoia entrata chiave mm 3,5**. Protezione su entrata chiave mm 6.
Conf. da 5 pezzi



DF50OTT

Finitura	Prezzo €
Ottone	

Defender® A MOLLA Ø 50 con mostrina di protezione incorporata e rondella cromata con **feritoia entrata chiave mm 3,5**. Protezione su entrata chiave mm 6.
Conf. da 5 pezzi



DF50PVD

Finitura	Prezzo €
PVD oro	

Defender® A MOLLA Ø 50 con mostrina di protezione incorporata e rondella cromata con **feritoia entrata chiave mm 3,5**. Protezione su entrata chiave mm 6.
Conf. da 5 pezzi



DISTANZIALI e VITI DI FISSAGGIO

94.1115

Finitura	Prezzo €
Nero	
Cromato	
PVD oro	
Bronzo antico	

Spessore mm 4 per Defender® A MOLLA Ø 50.
Dimensioni : 88 x 68 mm
Conf. da 25 pezzi



99.293..

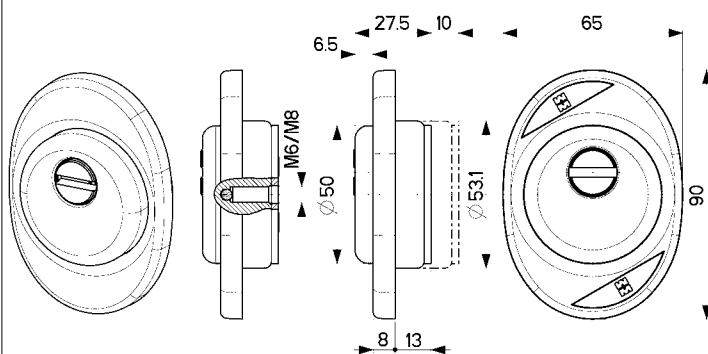
Lunghezza	Prezzo €
40	
50	
60	
70	
80	
90	
100	

Viti per rinforzo cilindro (prezzo cad. vite) **Conf. da 50 pezzi**



PROTEZIONI A MOLLA DEFENDER® AD ALTEZZA REGOLABILE con fissaggi M6/M8

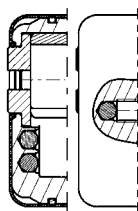
DF51...



Versione NEUTRA
aggiungere **N** al codice
DF51CRON - DF51CROM8N

Rinforzi Defender Ø 50 mm - Dimensioni 90 x 65 mm - Sporgenza max 6.5 mm - Altezza regolabile (10 mm) grazie alla molla incorporata. Disponibili in finiture diverse, che permettono il miglior abbinamento possibile con maniglie e pomoli già esistenti sulla porta. Per adattamenti a cilindri di varie lunghezze, utilizzare gli spessori da 4 mm (optional) Art. 94.1116.

Tutte le versioni sono con rondella cromata (feritoia entrata chiave mm 3,5).
Disponibili con fissaggi M6 oppure M8 (art.DF51...M8), allo stesso prezzo.



Sono presenti sfere d'acciaio a protezione delle viti di fissaggio e del cilindro

DEFENDER®

è un marchio registrato MOTTURA

DF51OROM...

Finitura

Prezzo €

Dorato

Defender® A MOLLA Ø 50 con mostrina di protezione incorporata e rondella cromata con **feritoia entrata chiave mm 3,5**.

Protezione su entrata chiave mm 6.

Disponibili con fori M6 oppure M8 specificare nell'ordine.



DF51CSAM..

Finitura

Prezzo €

Cromo satinato

Defender® A MOLLA Ø 50 con mostrina di protezione incorporata e rondella cromata con **feritoia entrata chiave mm 3,5**.

Protezione su entrata chiave mm 6.

Disponibili con fori M6 oppure M8 specificare nell'ordine.



DF51CROM..

Finitura

Prezzo €

Cromato

Defender® A MOLLA Ø 50 con mostrina di protezione incorporata e rondella cromata con **feritoia entrata chiave mm 3,5**.

Protezione su entrata chiave mm 6.

Disponibili con fori M6 oppure M8 specificare nell'ordine.



DF51BROM..

Finitura

Prezzo €

Bronzo antico

Defender® A MOLLA Ø 50 con mostrina di protezione incorporata e rondella cromata con **feritoia entrata chiave mm 3,5**.

Protezione su entrata chiave mm 6.

Disponibili con fori M6 oppure M8 specificare nell'ordine.



DF51OTTM..

Finitura

Prezzo €

Ottone

Defender® A MOLLA Ø 50 con mostrina di protezione incorporata e rondella cromata con **feritoia entrata chiave mm 3,5**.

Protezione su entrata chiave mm 6.

Disponibili con fori M6 oppure M8 specificare nell'ordine.



DF51PVDM..

Finitura

Prezzo €

PVD oro

Defender® A MOLLA Ø 50 con mostrina di protezione incorporata e rondella cromata con **feritoia entrata chiave mm 3,5**.

Protezione su entrata chiave mm 6.

Disponibili con fori M6 oppure M8 specificare nell'ordine.



DISTANZIALI e VITI DI FISSAGGIO

94.1116

Finitura

Prezzo €

Nero

Cromato

PVD oro

Bronzo antico

Spessore mm 4 per nuovo Defender® A MOLLA Ø 50.
Dimensioni : 90 x 65 mm

Conf. da 10 pezzi



99.293.. 99.313..

Lunghezza

Prezzo M6 €

Lunghezza

Prezzo M8 €

40

50

60

70

80

90

100

45

50

60

70

80

90

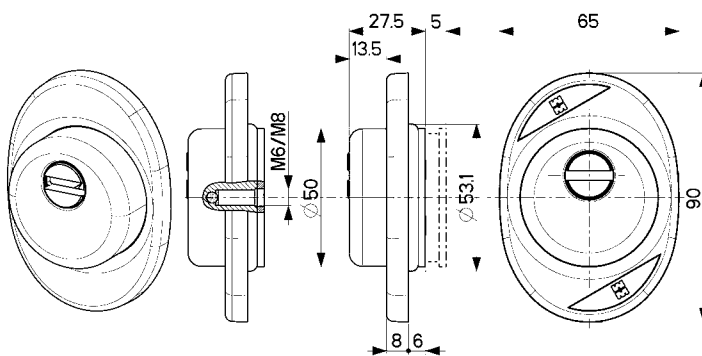
100

Viti per rinforzo cilindro (prezzo cad. vite) **Conf. da 50 pezzi**



PROTEZIONI A MOLLA DEFENDER® AD ALTEZZA REGOLABILE con fissaggi M6/M8

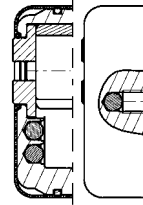
DF52...



Versione NEUTRA
aggiungere **N** al codice
DF52CRON - DF52OROM8N

Rinforzi Defender Ø 50 mm - Dimensioni 90 x 65 mm - Sporgenza max 13.5 mm - Altezza regolabile (5 mm) grazie alla molla incorporata. Disponibili in finiture diverse, che permettono il miglior abbinamento possibile con maniglie e pomoli già esistenti sulla porta. Per adattamenti a cilindri di varie lunghezze, utilizzare gli spessori da 4 mm (optional) Art. 94.1116.

Tutte le versioni sono con rondella cromata (feritoia entrata chiave mm 3,5).
Disponibili con fissaggi M6 oppure M8 (art. DF52...M8), allo stesso prezzo.



Sono presenti sfere d'acciaio a protezione delle viti di fissaggio e del cilindro



è un marchio registrato MOTTURA

DF52OROM..

Finitura	Prezzo €
Dorato	

Defender® A MOLLA Ø 50 con mostrina di protezione incorporata e rondella cromata con **feritoia entrata chiave mm 3,5**.
Protezione su entrata chiave mm 6.
Disponibili con fori M6 oppure M8 specificare nell'ordine.



DF52CSAM..

Finitura	Prezzo €
Cromo satinato	

Defender® A MOLLA Ø 50 con mostrina di protezione incorporata e rondella cromata con **feritoia entrata chiave mm 3,5**.
Protezione su entrata chiave mm 6.
Disponibili con fori M6 oppure M8 specificare nell'ordine.



DF52CROM..

Finitura	Prezzo €
Cromato	

Defender® A MOLLA Ø 50 con mostrina di protezione incorporata e rondella cromata con **feritoia entrata chiave mm 3,5**.
Protezione su entrata chiave mm 6.
Disponibili con fori M6 oppure M8 specificare nell'ordine.



DF52BROM..

Finitura	Prezzo €
Bronzo antico	

Defender® A MOLLA Ø 50 con mostrina di protezione incorporata e rondella cromata con **feritoia entrata chiave mm 3,5**.
Protezione su entrata chiave mm 6.
Disponibili con fori M6 oppure M8 specificare nell'ordine.



DF52OTTM..

Finitura	Prezzo €
Ottone	

Defender® A MOLLA Ø 50 con mostrina di protezione incorporata e rondella cromata con **feritoia entrata chiave mm 3,5**.
Protezione su entrata chiave mm 6.
Disponibili con fori M6 oppure M8 specificare nell'ordine.



DF52PVDM..

Finitura	Prezzo €
PVD oro	

Defender® A MOLLA Ø 50 con mostrina di protezione incorporata e rondella cromata con **feritoia entrata chiave mm 3,5**.
Protezione su entrata chiave mm 6.
Disponibili con fori M6 oppure M8 specificare nell'ordine.



DISTANZIALI e VITI DI FISSAGGIO

94.1116

Finitura	Prezzo €
Nero	
Cromato	
PVD oro	
Bronzo antico	

Spessore mm 4 per nuovo Defender® A MOLLA Ø 50.
Dimensioni : 90 x 65 mm

Conf. da 10 pezzi



99.293.. 99.313..

Lunghezza	Prezzo M6 €	Lunghezza	Prezzo M8 €
40		45	
50		50	
60		60	
70		70	
80		80	
90		90	
100		100	

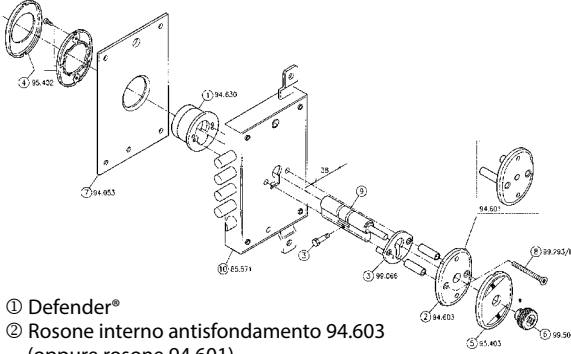
Viti per rinforzo cilindro (prezzo cad. vite) **Conf. da 50 pezzi**



TOP SYSTEM

ESEMPIO DI MONTAGGIO con cilindro chiave più pomolo

La serratura rappresentata è l'art. 85.571; per l'applicazione del sistema su altre serrature verificare la compatibilità dei singoli elementi.



- ① Defender®
- ② Rosone interno antisfondamento 94.603 (oppure rosone 94.601)
- ③ Piastrina + vite fissaggio
- ④ Mostrina esterna
- ⑤ Mostrina interna
- ⑥ Pomolo
- ⑦ Piastra al manganese
- ⑧ Viti di fissaggio
- ⑨ Cilindro
- ⑩ Serratura

Fissaggio con 2 viti M6 e interassi a norma DIN (38/8).
Possibilità di avvitare distanziali (spessori) vari per raggiungere la giusta altezza sul pannello porta (vedere sezione "particolari di fissaggio")

La protezione TOP SYSTEM è composta da un Defender®, disponibile in 4 altezze, abbinato ad una copertura esterna in 8 finiture diverse che permettono il miglior abbinamento possibile con maniglie e pomoli esistenti. L'estetica completa la grande sicurezza, l'entrata chiave è protetta da piastrine rotanti in acciaio rinforzato al manganese per uno spessore totale di 12 mm. Feritoia entrata chiave mm. 3,5. Finiture: Ottone, Nero, Cromato, Cromo satinato, Dorato, Anodizzato argento, Bronzato con rondella cromata e PVD Oro con rondella PVD oro.

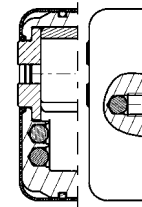
94.630/40/50/60 solo Defender®



94.730/40/50/60 con mostrina 95.402



DEFENDER®
è un marchio registrato MOTTURA



Sono presenti sfere d'acciaio a protezione delle viti di fissaggio e del cilindro

94.630/730		94.640/740		94.650/750		94.660/760					
Versione	94630 Solo Defender	94730 Defender + mostrina	Versione	94640 Solo Defender	94740 Defender + mostrina	Versione	94650 Solo Defender	94750 Defender + mostrina	Versione	94660 Solo Defender	94760 Defender + mostrina
Finitura			Finitura			Finitura			Finitura		
Ottone			Ottone			Ottone			Ottone		
Nero			Nero			Nero			Nero		
Cromata			Cromata			Cromata			Cromata		
Cromato sat.			Cromato sat.			Cromato sat.			Cromato sat.		
Dorato			Dorato			Dorato			Dorato		
Anod. Argento			Anod. Argento			Anod. Argento			Anod. Argento		
Bronzato			Bronzato			Bronzato			Bronzato		
PVD Oro			PVD Oro			PVD Oro			PVD Oro		
Defender® TOP SYSTEM Ø mm 50, altezza mm 30 Protezione sull'entrata chiave: mm 12 Conf. da 5 pezzi			Defender® TOP SYSTEM Ø mm 50, altezza mm 40 Protezione sull'entrata chiave: mm 12 Conf. da 5 pezzi			Defender® TOP SYSTEM Ø mm 50, altezza mm 50 Protezione sull'entrata chiave: mm 12 Conf. da 5 pezzi			Defender® TOP SYSTEM Ø mm 50, altezza mm 60 Protezione sull'entrata chiave: mm 12 Conf. da 5 pezzi		



OT
ottone



N
nero



CR
cromo lucido



CS
cromo satinato



P
dorato



AA
anod. argento



B
bronzato

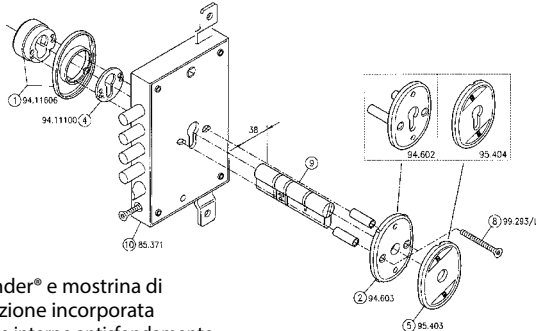


PV
Pvd oro

LEVEL

ESEMPIO DI MONTAGGIO con cilindro chiave più chiave

La serratura rappresentata è l'art. 85.371; per l'applicazione del sistema su altre serrature verificare la compatibilità dei singoli elementi.

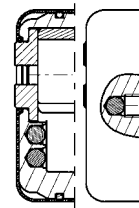


- ① Defender® e mostrina di protezione incorporata
- ② Rosone interno antisfondamento 94.603 (oppure rosone 94.602)
- ③ Piastrina + vite fissaggio
- ④ Distanziale
- ⑤ Mostrina interna
- ⑧ Viti di fissaggio
- ⑨ Cilindro
- ⑩ Serratura
- ⑪ Anelli distanziali

La serie LEVEL è caratterizzata da due elementi separati che si integrano perfettamente per offrire una maggiore protezione. La particolare conformazione di questo Defender® e la mostrina antistrappo in acciaio ostacolano, infatti, l'estrazione del cilindro mediante l'uso di attrezzi da scasso. Dimensioni mostrina : 90 x 65 sp. 5mm
Feritoia entrata chiave mm 3,5, oppure 5. Finiture: nero e oro.
Fissaggio con 2 viti M6 e interassi a norma DIN (38/8)



è un marchio registrato MOTTURA



Sono presenti sfere d'acciaio a protezione delle viti di fissaggio e del cilindro

<h2>94.11606</h2>		
Finitura	Prezzo €	
Nero		
Dorato		
Defender® LEVEL Ø 50 con mostrina di protezione incorporata e rondella cromata con feritoia entrata chiave mm 3,5 . Protezione su entrata chiave mm 6. Incasso nel pannello porta mm 9,5. Conf. da 5 pezzi		

<h2>94.11609</h2>		
Finitura	Prezzo €	
Nero		
Dorato		
Defender® LEVEL Ø 50 con mostrina di protezione incorporata e rondella cromata con feritoia entrata chiave mm 5 . Protezione su entrata chiave mm 6. Incasso nel pannello porta mm 19,5. Conf. da 5 pezzi		

<h2>94.11607</h2>		
Finitura	Prezzo €	
Nero		
Dorato		
Defender® LEVEL Ø 50 con mostrina di protezione incorporata e rondella cromata con feritoia entrata chiave mm 5 . Protezione su entrata chiave mm 6. Incasso nel pannello porta mm 9,5. Conf. da 5 pezzi		

<h2>94.11616</h2>		
Finitura	Prezzo €	
Nero		
Dorato		
Defender® LEVEL Ø 50 con mostrina di protezione incorporata e rondella cromata con feritoia entrata chiave mm 3,5 . Protezione su entrata chiave mm 6. Incasso nel pannello porta mm 12,5. Conf. da 5 pezzi		

<h2>94.11608</h2>		
Finitura	Prezzo €	
Nero		
Dorato		
Defender® LEVEL Ø 50 con mostrina di protezione incorporata e rondella cromata con feritoia entrata chiave mm 3,5 . Protezione su entrata chiave mm 6. Incasso nel pannello porta mm 19,5. Conf. da 5 pezzi		

<h2>94.11617</h2>		
Finitura	Prezzo €	
Nero		
Dorato		
Defender® LEVEL Ø 50 con mostrina di protezione incorporata e rondella cromata con feritoia entrata chiave mm 5 . Protezione su entrata chiave mm 6. Incasso nel pannello porta mm 12,5. Conf. da 5 pezzi		

ANELLI DISTANZIALI

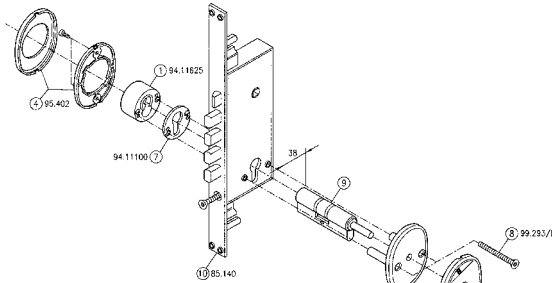
<h2>98.19093</h2>		
Prezzo €		
Anello sp. 5 Ø 50 per Defender® LEVEL Ø 50. Conf. da 25 pezzi		

<h2>98.19094</h2>		
Prezzo €		
Anello elastico per Defender® LEVEL Ø 50. Conf. da 25 pezzi		

BASIC con fissaggi M6/M8

ESEMPIO DI MONTAGGIO con cilindro chiave più pomolo

La serratura rappresentata è l'art. 85.140; per l'applicazione del sistema su altre serrature verificare la compatibilità dei singoli elementi.



- ① Defender®
- ② Rosone interno
- ③ Piastrina + vite fissaggio
- ④ Distanziale
- ④/⑤ Mostrina esterna + interna
- ⑥ Pomolo
- ⑧ Viti di fissaggio
- ⑨ Cilindro
- ⑩ Serratura

Fissaggio con 2 viti M6 e interassi a norma DIN (38/8). Possibilità di avvitare distanziali (spessori) vari per raggiungere la giusta altezza sul pannello porta (vedere sezione "particolari di fissaggio").

I Defender® Basic, seppure realizzati con una struttura meno complessa dei modelli precedenti, dispongono di rondelle in acciaio sull'entrata chiave che rendono più difficile la perforazione e l'estrazione del cilindro. Possono essere montati sulla maggior parte di serrature per cilindro europeo, con la massima facilità. Copertura esterna in 8 finiture diverse che permettono il miglior abbinamento possibile con maniglie e pomoli esistenti. Feritoie entrata chiave da 3,5 mm o 5 mm (aggiungere lettera **D** al codice). **Disponibili con fissaggi M6 oppure M8 (art.9411...M8), allo stesso prezzo.**

94.11625/45

solo Defender®



94.11725/45

con mostrina 95.402



DEFENDER®

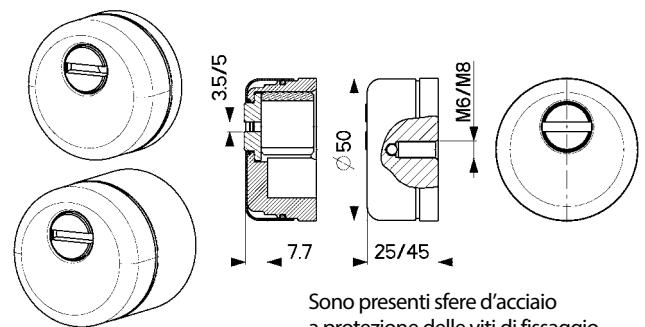
è un marchio registrato MOTTURA

94.11625/725 94.11645/745

Versione	9411625 Solo Defender	9411725 Defender + mostrina	Versione	9411645 Solo Defender	9411745 Defender + mostrina
Finitura			Finitura		
Ottone			Ottone		
Nero			Nero		
Cromata			Cromata		
Cromato sat.			Cromato sat.		
Dorato			Dorato		
Anod. Argento			Anod. Argento		
Bronzato			Bronzato		
PVD Oro			PVD Oro		

Defender® BASIC Ø 50 altezza mm 25
Protezione su entrata chiave mm 6
con feritoia entrata chiave mm 3,5/5
Disponibili con fori M6 oppure M8
specificare nell'ordine.
Abbinare mostrina esterna
art. 95301 oppure 95308/95402
Conf. da 5 pezzi

Defender® BASIC Ø 50 altezza mm 45
Protezione su entrata chiave mm 6
con feritoia entrata chiave mm 3,5/5
Disponibili con fori M6 oppure M8
specificare nell'ordine.
Abbinare mostrina esterna
art. 95301 oppure 95308/95402
Conf. da 5 pezzi



Sono presenti sfere d'acciaio a protezione delle viti di fissaggio

DEFENDER®
SFERE D'ACCIAIO AD ALTA RESISTENZA (HRC 63-66)
A PROTEZIONE DEL CILINDRO E DELLE VITI DI FISSAGGIO
HARDENED STEEL BALLS (63-66 HRC)
TO PROTECT THE CYLINDER AND THE FIXING SCREWS

MOTTURA
safeguarding your security 20667 - a. 016233 - 06/16



OT
ottone



N
nero



CR
cromo lucido



CS
cromo satinato



P
dorato



AA
anod. argento



B
bronzato

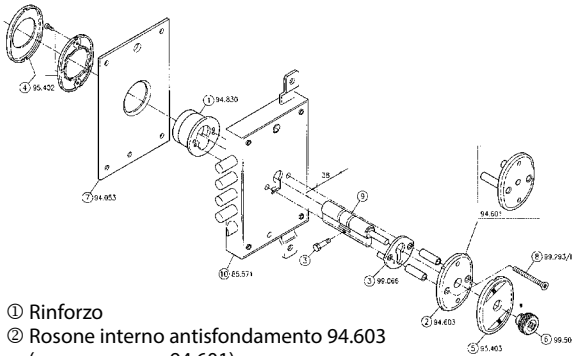


PV
Pvd oro

T. ZETA

ESEMPIO DI MONTAGGIO con cilindro chiave più pomolo

La serratura rappresentata è l'art. 85.571; per l'applicazione del sistema su altre serrature verificare la compatibilità dei singoli elementi.



- ① Rinforzo
- ② Rosone interno antisfondamento 94.603 (oppure rosone 94.601)
- ③ Piastrina + vite fissaggio
- ④ Mostrina esterna
- ⑤ Mostrina interna
- ⑥ Pomolo
- ⑦ Piastra al manganese
- ⑧ Viti di fissaggio
- ⑨ Cilindro
- ⑩ Serratura

Fissaggio con 2 viti M6 e interassi a norma DIN (38/8).
Possibilità di avvitare distanziali (spessori) vari per raggiungere la giusta altezza sul pannello porta (vedere sezione "particolari di fissaggio")

Rinforzi disponibili in 4 altezze, intercambiabili con il Defender® TOP SYSTEM, ma più economici perché costruiti in lega di zinco, con copertura esterna in 8 finiture ottone/nero/cromato/dorato/anod. argento/bronzato e PVD oro.
Feritoie entrata chiave da 3,5 mm o 5 mm.



Si consiglia l'utilizzo su serrature con dispositivi di blocco antieffrazione.

94.830/40/50/60

solo rinforzo

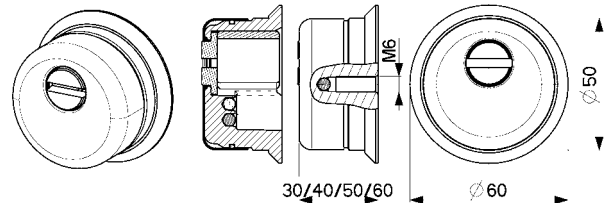


94.930/40/50/60

rinforzo con mostrina 95.402



Sono presenti sfere d'acciaio a protezione delle viti di fissaggio e del cilindro



94.830/930

94.840/940

94.850/950

94.860/960

Versione	94830 Solo Defender	94930 Defender + mostrina	Versione	94840 Solo Defender	94940 Defender + mostrina	Versione	94850 Solo Defender	94950 Defender + mostrina	Versione	94860 Solo Defender	94960 Defender + mostrina
Finitura			Finitura			Finitura			Finitura		
Ottone			Ottone			Ottone			Ottone		
Nero			Nero			Nero			Nero		
Cromata			Cromata			Cromata			Cromata		
Cromato sat.			Cromato sat.			Cromato sat.			Cromato sat.		
Dorato			Dorato			Dorato			Dorato		
Anod. Argento			Anod. Argento			Anod. Argento			Anod. Argento		
Bronzato			Bronzato			Bronzato			Bronzato		
PVD Oro			PVD Oro			PVD Oro			PVD Oro		
Rinforzo Ø mm 50, altezza mm 30 Protezione sull'entrata chiave: mm 6 Abbinare mostrina esterna art. 95402. Conf. da 5 pezzi			Rinforzo Ø mm 50, altezza mm 40 Protezione sull'entrata chiave: mm 6 Abbinare mostrina esterna art. 95402. Conf. da 5 pezzi			Rinforzo Ø mm 50, altezza mm 50 Protezione sull'entrata chiave: mm 6 Abbinare mostrina esterna art. 95402. Conf. da 5 pezzi			Rinforzo Ø mm 50, altezza mm 60 Protezione sull'entrata chiave: mm 6 Abbinare mostrina esterna art. 95402. Conf. da 5 pezzi		



OT
ottone



N
nero



CR
cromo lucido



CS
cromo satinato



P
dorato



AA
anod. argento



B
bronzato

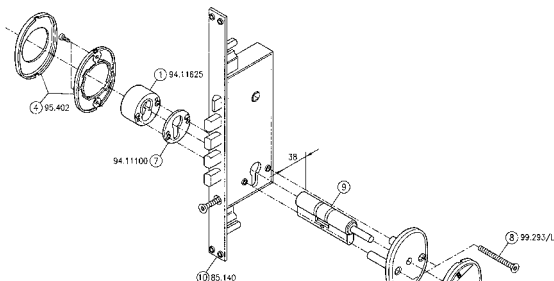


PV
Pvd oro

B.ZETA

ESEMPIO DI MONTAGGIO con cilindro chiave più pomolo

La serratura rappresentata è l'art. 85.140; per l'applicazione del sistema su altre serrature verificare la compatibilità dei singoli elementi.



- ① Rinforzo
- ② Rosone interno
- ③ Piastrina + vite fissaggio
- ④ Distanziale
- ④/⑤ Mostrina esterna + interna
- ⑥ Pomolo
- ⑧ Viti di fissaggio
- ⑨ Cilindro
- ⑩ Serratura

Fissaggio con 2 viti M6 e interassi a norma DIN (38/8).
Possibilità di avvitare distanziali (spessori) vari per raggiungere la giusta altezza sul pannello porta (vedere sezione "particolari di fissaggio").

Rinforzi più economici perché costruiti in lega di zinco, con una struttura più semplice che facilita il montaggio.
Copertura esterna in 8 finiture:
ottone/nero/cromato/dorato/anod. argento/bronzato e PVD oro.
Feritoie entrata chiave da 3,5 mm o 5 mm.



Si consiglia l'utilizzo su serrature serie 85.371-571 con dispositivi di blocco antieffrazione

94.11825/45

solo rinforzo



94.11925/45

rinforzo con mostrina 95.402



94.11825/925

94.11845/945

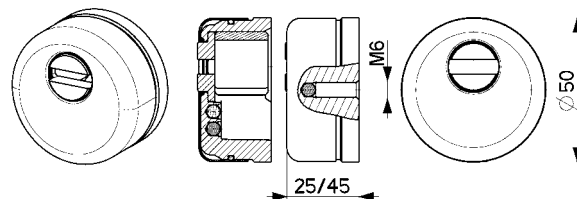
Versione	9411825 Solo Defender	9411925 Defender + mostrina	Versione	9411845 Solo Defender	9411945 Defender + mostrina
Finitura			Finitura		
Ottone			Ottone		
Nero			Nero		
Cromata			Cromata		
Cromato sat.			Cromato sat.		
Dorato			Dorato		
Anod. Argento			Anod. Argento		
Bronzato			Bronzato		
PVD Oro			PVD Oro		

Rinforzo Ø 50 con mostrina di protezione incorporata e rondella cromata con **feritoia entrata chiave mm 3,5/5**.
Protezione su entrata chiave mm 6.

Conf. da 5 pezzi

Rinforzo Ø 50 con mostrina di protezione incorporata e rondella cromata con **feritoia entrata chiave mm 3,5/5**.
Protezione su entrata chiave mm 6.

Conf. da 5 pezzi



Sono presenti sfere d'acciaio a protezione delle viti di fissaggio e del cilindro



OT
ottone



N
nero



CR
cromo lucido



CS
cromo satinato



P
dorato



AA
anod. argento




B
bronzato




PV
Pvd oro


94.11101..			
Codice	Finitura	Sp. [mm]	Prezzo €
94.11101	Nero	2,5	
94.11101/1	Nero	1	
Distanziale per Defender® 94.920 Conf. da 25 pezzi			




94.11108	
Finitura	Prezzo €
Zincato	
Distanziale spessore mm. 2,5 - fori per M6/M8 per Defender® Ø 50. Conf. da 25 pezzi	



94.11108/1	
Finitura	Prezzo €
Zincato	
Distanziale spessore mm. 1 - fori per M6/M8 per Defender® Ø 50. Conf. da 25 pezzi	




94.11200	
Finitura	Prezzo €
Zincato	
Distanziale spessore mm. 2,5 per Defender® Ø 42 mm - art. 94.11818 interasse fori mm 25 Conf. da 25 pezzi	




94.11818	
Finitura	Prezzo €
PVD oro	
Cromo satinato	
Rinforzo Defender® Ø 42 per 32.590/690 Altezza mm 40. Interasse fori di fissaggio mm 25. Completo di n°2 viti speciali M4x20. Protezione su entrata chiave mm 6. Rondella cromata con feritoia entrata chiave mm 3,5 o 5 (specificare nell'ordine).	




94.501..	
Prezzo €	
Rosone interno fissaggio Defender® per cilindro con pomolo Lunghezza mm. 25/31/38/41 (specificare nell'ordine) Abbinare mostrina art. 95.303 Conf. da 10 pezzi	




94.502..	
Prezzo €	
Rosone interno fissaggio Defender® per doppio cilindro Lunghezza mm. 25/31/38/41 (specificare nell'ordine) Abbinare mostrina art. 95.304 Conf. da 10 pezzi	




94.503	
Finitura	Prezzo €
Zincato	
Rosone interno antisfondamento per cilindro con pomolo - spessore mm 4. N.B.: montaggio su cilindri con lunghezza lato interno che non oltrepassi il filo porta. Abbinare mostrina art. 95.303 Conf. da 10 pezzi	




94.512	
Finitura	Prezzo €
Zincato	
Rosone interno antisfondamento per doppio cilindro - spessore mm 4. Abbinare mostrina art. 95.304 Conf. da 10 pezzi	




94.601..	
Prezzo €	
Rosone interno fissaggio Defender® per cilindro con pomolo Lunghezza mm. 25/31/38/41 (specificare nell'ordine) Abbinare mostrina art. 95.403 Conf. da 10 pezzi	



94.602..	
Prezzo €	
Rosone interno fissaggio Defender® per doppio cilindro Lunghezza mm. 25/31/38/41 (specificare nell'ordine) Abbinare mostrina art. 95.404 Conf. da 10 pezzi	




94.603	
Finitura	Prezzo €
Zincato	
Rosone interno fissaggio Defender® per cilindro con pomolo - spessore mm 4. N.B.: montaggio su cilindri con lunghezza lato interno che non oltrepassi il filo porta. Abbinare mostrina art. 95.403 Conf. da 10 pezzi	




94.612	
Finitura	Prezzo €
Zincato	
<p>Rosone interno fissaggio Defender® per doppio cilindro - spessore mm 4. Abbinare mostrina art. 95.404 Conf. da 10 pezzi</p>	




94.920	
Finitura	Prezzo €
Nero	
<p>Rinforzo Defender® in ZAMA mm 32 x 75 x 18,5 per serie 32-37-47 protezione sull'entrata chiave: mm 6 Feritoia entrata chiave da mm. 3,5 o 5 (specificare nell'ordine)</p>	




94.921	
Finitura	Prezzo €
Nero	
<p>Rinforzo Defender® in ZAMA mm 32 x 75 x 18,5 per art. 47.902 protezione sull'entrata chiave: mm 6 Feritoia entrata chiave da mm. 3,5 o 5 (specificare nell'ordine)</p>	




94.922	
Finitura	Prezzo €
Nero	
<p>Rinforzo Defender® in ACCIAIO (53 HRC) mm 32 x 75 x 18,5 per serie 32-37-47 protezione sull'entrata chiave: mm 6 Feritoia entrata chiave da mm. 3,5 o 5 (specificare nell'ordine)</p>	



99.066D/S	
Finitura	Prezzo €
Zincato	
<p>Piastrina (fori Ø6) + vite di fissaggio cilindro per serrature a cilindro con fissaggio attacco Mottura L'articolo viene fornito destro o sinistro (specificare nell'ordine) Conf. da 10 pezzi</p>	




99.066D/SM8	
Finitura	Prezzo €
Zincato	
<p>Piastrina (fori Ø8) + vite di fissaggio cilindro per serrature a cilindro con fissaggio attacco Mottura L'articolo viene fornito destro o sinistro (specificare nell'ordine) Conf. da 10 pezzi</p>	




99.067D/SM8	
Finitura	Prezzo €
Zincato	
<p>Piastrina (fori Ø8) + vite di fissaggio cilindro per serrature a cilindro spessore mm 25 con fissaggio attacco Mottura L'articolo viene fornito destro o sinistro (specificare nell'ordine) Conf. da 10 pezzi</p>	




99.070N	
Finitura	Prezzo €
Zincato	
<p>Viti fissaggio cilindro per serrature serie 84 con fissaggio attacco Mottura Conf. da 1 pezzo</p>	



99.256	
Finitura	Prezzo €
Zincato	
<p>Distanziale spessore mm 2,5 per Defender TOP SYSTEM Ø 60. Conf. da 25 pezzi</p>	




99.293/L	
Lunghezza [mm]	Prezzo €
40	
50	
60	
70	
80	
90	
100	
<p>Viti M6 per rinforzo cilindro (prezzo cad. vite) Conf. da 50 pezzi</p>	



99.313/L	
Lunghezza [mm]	Prezzo €
45	
50	
60	
70	
80	
90	
100	
<p>Viti M8 per rinforzo cilindro (prezzo cad. vite) Conf. da 50 pezzi</p>	



99.314	
Finitura	Prezzo €
Zincato	
<p>Piastrina fissaggio cilindro esterno Diametro Ø 50 - spessore mm 2,5. Specifico per serrature art. 85555. Conf. da 25 pezzi</p>	



94.KIT1101	
Finitura	Prezzo €
Nero	
(P) Dorato	



Kit protezione per doppio cilindro, composto da:

- N. 1 art. 94.11625 (rinforzo est.cilindro da mm 30)
- N. 1 art. 94.502 (rosone interno di fissaggio, lunghezza mm 41)
- N. 1 art. 95.304 (placchetta coprivite)
- N. 1 art. 95.308 (mostrina a botte)
- N. 1 art. 99.293/90 (coppia viti, lunghezza mm 90)

94.KIT1102	
Finitura	Prezzo €
Nero	
(P) Dorato	



Kit protezione per doppio cilindro, composto da:

- N. 1 art. 94.11645 (rinforzo est.cilindro da mm 50)
- N. 1 art. 94.502 (rosone interno di fissaggio, lunghezza mm 41)
- N. 1 art. 95.304 (placchetta coprivite)
- N. 1 art. 95.308 (mostrina a botte)
- N. 1 art. 99.293/90 (coppia viti, lunghezza mm 90)


94.KIT1103	
Finitura	Prezzo €
Nero	
(P) Dorato	



Kit protezione per cilindro con pomolo, composto da:

- N. 1 art. 94.11625 (rinforzo est.cilindro da mm 30)
- N. 1 art. 94.501 (rosone interno di fissaggio, lunghezza mm 41)
- N. 1 art. 95.303 (placchetta coprivite)
- N. 1 art. 95.308 (mostrina a botte)
- N. 1 art. 99.293/90 (coppia viti, lunghezza mm 90)

94.KIT1104	
Finitura	Prezzo €
Nero	
(P) Dorato	



Kit protezione per cilindro con pomolo, composto da:

- N. 1 art. 94.11645 (rinforzo est.cilindro da mm 50)
- N. 1 art. 94.501 (rosone interno di fissaggio, lunghezza mm 41)
- N. 1 art. 95.303 (placchetta coprivite)
- N. 1 art. 95.308 (mostrina a botte)
- N. 1 art. 99.293/90 (coppia viti, lunghezza mm 90)

94.650 KIT	
Finitura	Prezzo €
Nero	
(P) Dorato	



Kit protezione per cilindro, specifico per serrature **SERIE 38**, composto da:

- N° 1 Defender TOP SYSTEM nero altezza mm 50, art. 94.650, oppure dorato art. 94.650P
- N° 1 mostrina ottone art. 95308

In abbinamento ai kit 94.650/650P/660/660P, si raccomanda l'uso di distanziali art. 99.256, Ø 60 (contattare l'azienda per ulteriori informazioni)

94.660 KIT	
Finitura	Prezzo €
Nero	
(P) Dorato	



Kit protezione per cilindro, specifico per serrature **SERIE 38**, composto da:

- N° 1 Defender TOP SYSTEM nero altezza mm 60, art. 94.660, oppure dorato art. 94.660P
- N° 1 mostrina ottone art. 95308

In abbinamento ai kit 94.650/650P/660/660P, si raccomanda l'uso di distanziali art. 99.256, Ø 60 (contattare l'azienda per ulteriori informazioni)

94.KIT902/1	
Finitura	Prezzo €
Nero	



Kit protezione per mezzo cilindro, specifico per serrature art. 47.902 composto da:

- N° 1 Defender® art. 94.921
- N° 1 supporto Defender® art. 99.260

94.KIT902/2	
Finitura	Prezzo €
Nero	



Kit protezione per **tubolari 30x40** con doppio cilindro, specifico per serrature art. 47.902, composto da:

- N° 1 Defender® art. 94.920
- N° 1 supporto Defender® art. 99.263
- N° 1 mostrina interna art 95.421
- N° 1 coppia di viti antistrappo art. 99.261

94.KIT902/3	
Finitura	Prezzo €
Nero	








Kit protezione per **tubolari 40x40** con doppio cilindro, specifico per serrature art. 47.902, composto da:

- N° 1 Defender® art. 94.920
- N° 1 supporto Defender® art. 99.263/40
- N° 1 mostrina interna art 95.421
- N° 1 coppia di viti antistrappo art. 99.261/40

95

**RICAMBI E
ACCESSORI
MOSTRINE**




95.066 D/S			95.146..		
Finitura	Prezzo €		Finitura	Prezzo €	
Anod.oro			Anod.argento		
Anod.bronzo			Anod.bronzo		
Mostrina interna mm 110 x 90 per serrature con nucleo intercambiabile L'articolo viene fornito destro o sinistro (specificare nell'ordine)			Ottone		
			Mostrina copriforo mm 52 x 64 (SENZA entrata chiave) Conf. da 10 pezzi		
95.144..			95.146/B		
Finitura	Prezzo €		Finitura	Prezzo €	
Anod.bronzo			Ottone		
Ottone			Mostrina a botte copritoppa mm 52 x 70 (SENZA entrata chiave) Conf. da 10 pezzi		
Mostrina esterna mm 52 x 70 concava. Per serrature serie 20 (eccetto art. 20.501/511) serie 50, 64 e art. 65.563/564. Disponibile con profondità 10/15 mm (specificare). Conf. da 10 pezzi					
95.144/4			95.147/4		
Finitura	Prezzo €		Finitura	Prezzo €	
Ottone			Ottone		
Mostrina esterna mm 52 x 70 concava profondità 10 mm Per serrature art. 20.500/510/520/530/540/550 Conf. da 10 pezzi			Mostrina esterna mm 52 x 64 Per serrature art. 20.500/510/520/530/540/550 Conf. da 10 pezzi		
95.144/5..			95.148..		
Finitura	Prezzo €		Finitura	Prezzo €	
Anod.bronzo			Cromata		
Ottone			Ottone		
Mostrina esterna mm 52 x 70 concava Per serrature serie 40, 41, 45, 52, 54,62, 68, 72 e art. 20501/511 - 65100. Disponibile con profondità 10/15 mm (specificare). Conf. da 10 pezzi		Mostrina esterna mm 52 x 64 per pompa-cilindro \varnothing 30 mm Conf. da 10 pezzi			
95.145			95.148/N..		
Finitura	Prezzo €		Finitura	Prezzo €	
Cromata			Cromata		
Mostrina esterna mm 54 x 54 concava profondità 10 mm, per pompa-cilindro \varnothing 30 mm Conf. da 10 pezzi			Mostrina esterna mm 52 x 64 per pompa-cilindro \varnothing 34 mm Conf. da 10 pezzi		
95.145/N			95.148/25		
Finitura	Prezzo €		Finitura	Prezzo €	
Cromata			Ottone		
Mostrina esterna mm 54 x 54 concava profondità 10 mm, per pompa-cilindro \varnothing 34 mm Conf. da 10 pezzi			Mostrina esterna mm 52 x 64 per pompa-cilindro \varnothing 25 mm Conf. da 10 pezzi		

95.166..

Finitura	Prezzo €
Anod.argento	
Anod.bronzo	
Ottone	
Cromata	
Cromo satinato	


Mostrina interna **mm 62 x 180** per serrature con nucleo **compact** Nucleo Nucleo completa di supporto in plastica, copritoppa e 3 anelli adattatori per maniglie Ø 15,5-16,5-18,5 mm
Conf. da 5 pezzi



95.172..

Finitura	Prezzo €
Anod.argento	
Anod.bronzo	
Ottone	
Cromata	
Cromo satinato	


Mostrina **mm 62 x 180 per serrature a cilindro europeo** con foro maniglia interasse 85 mm completa di supporto in plastica e 3 anelli adattatori per maniglie Ø 15,5-16,5-18,5 mm
Conf. da 5 pezzi



95.168..

Finitura	Prezzo €
Anod.argento	
Anod.bronzo	
Ottone	
Cromata	
Cromo satinato	


Mostrina interna **mm 62 x 180** concava prof. mm 10 per serrature con nucleo **compact** Nucleo Nucleo completa di supporto in plastica, copritoppa e 3 anelli adattatori per maniglie Ø 15,5-16,5-18,5 mm
Conf. da 5 pezzi



95.173..

Finitura	Prezzo €
Anod.argento	
Anod.bronzo	
Ottone	
Cromata	
Cromo satinato	


Mostrina **mm 62 x 180 per serrature a cilindro europeo** completa di supporto in plastica **SENZA FORO MANIGLIA.**
Conf. da 5 pezzi



95.169..

Finitura	Prezzo €
Anod.argento	
Anod.bronzo	
Ottone	
Cromata	
Cromo satinato	


Mostrina interna **mm 62 x 180** per serrature con nucleo **compact** Nucleo Nucleo completa di supporto in plastica e copritoppa **SENZA FORO MANIGLIA**
Conf. da 5 pezzi



95.174..

Finitura	Prezzo €
Anod.argento	
Anod.bronzo	
Ottone	
Cromata	
Cromo satinato	

Mostrina **mm 62 x 180 per serrature a cilindro europeo** con foro Ø 17 mm e foro maniglia interasse 85 mm completa di supporto in plastica e 3 anelli adattatori per maniglie Ø 15,5-16,5-18,5 mm
Conf. da 5 pezzi



95.170..

Finitura	Prezzo €
Anod.argento	
Anod.bronzo	
Ottone	
Cromata	
Cromo satinato	


Mostrina **mm 62 x 180 per serrature a cilindro europeo** con foro Ø 50 Defender e foro maniglia interasse 85 mm completa di supporto in plastica, anello pomolo fisso e 3 anelli adattatori per maniglie Ø 15,5-16,5-18,5 mm
Conf. da 5 pezzi



95.175..

Finitura	Prezzo €
Anod.argento	
Anod.bronzo	
Ottone	
Cromata	
Cromo satinato	

Mostrina **mm 62 x 180 per serrature a cilindro europeo** con foro Ø 17 mm, completa di supporto in plastica **SENZA FORO MANIGLIA.**
Conf. da 5 pezzi



95.171..

Finitura	Prezzo €
Anod.argento	
Anod.bronzo	
Ottone	
Cromata	
Cromo satinato	

Mostrina **mm 62 x 180 per serrature a cilindro europeo** con foro Ø 50 Defender, completa di supporto in plastica **SENZA FORO MANIGLIA**
Conf. da 5 pezzi



95.214..

Finitura	Prezzo €
Anod.bronzo	
Ottone	

Mostrina interna **mm 52 x 64**
con copritoppa.
Per serrature serie 20 (eccetto art. 20.501/ 511)
serie 50, 64 e art. 65.563/564.
Conf. da 10 pezzi

95.214/B..

Finitura	Prezzo €
Anod.bronzo	
Ottone	

Mostrina interna **mm 52 x 70**
a botte con copritoppa.
Per serrature serie 20 (eccetto art. 20.501/ 511)
serie 50, 64 e art. 65.563/564.
Conf. da 10 pezzi

95.215..

Finitura	Prezzo €
Anod.bronzo	
Ottone	

Mostrina esterna **mm 52 x 64**
Per serrature serie 20 (eccetto art. 20.501/ 511)
serie 50, 64 e art. 65.563/564.
Conf. da 10 pezzi

95.215/B..

Finitura	Prezzo €
Anod.bronzo	
Ottone	

Mostrina esterna **mm 52 x 70**
a botte.
Per serrature serie 20 (eccetto art. 20.501/ 511)
serie 50, 64 e art. 65.563/564.
Conf. da 10 pezzi

95.215CS..

Finitura	Prezzo €
Anod.bronzo	
Ottone	

Mostrina esterna **mm 52 x 64**
per chiave snodata o telescopica.
Conf. da 10 pezzi

95.221

Finitura	Prezzo €
Ottone	

Mostrina esterna **mm 52 x 64**
con foro Ø 9 mm
per chiave a spillo art. 92.103
Conf. da 10 pezzi

95.222

Finitura	Prezzo €
Ottone	

Mostrina interna **mm 52 x 64**
con foro Ø 9 mm con copritoppa
per chiave a spillo art. 92103
Conf. da 10 pezzi

95.223..

Finitura	Prezzo €
Anod.nera	
Anod.bronzo	
Ottone	
Cromata	

Mostrina esterna **mm 52 x 64**
Per serrature serie 40, 41, 45, 52, 54, 62, 68, 72
e art. 20.501 - 65.100 - **Conf. da 10 pezzi**

95.223/B..

Finitura	Prezzo €
Anod.bronzo	
Ottone	

Mostrina esterna **mm 52 x 70**
a botte.
Per serrature serie 40, 41, 45, 52, 54, 62, 68, 72
e art. 20.501/511 - 65.100
Conf. da 10 pezzi

95.224..

Finitura	Prezzo €
Anod.nera	
Anod.bronzo	
Ottone	
Cromata	

Mostrina interna **mm 52 x 64**
con copritoppa. Per serrature serie 40, 41, 45, 52, 54,
62, 68, 72 e art. 20.501/511-65.100
Conf. da 10 pezzi

95.224/B..

Finitura	Prezzo €
Anod.bronzo	
Ottone	


Mostrina interna **mm 52 x 70**
a botte con copritoppa.
Per serrature serie 40, 41, 45, 52, 54, 62, 68, 72
e art. 20.501/511-65.100
Conf. da 10 pezzi

95.225

Finitura	Prezzo €
Ottone	

Coppia mostrine esterna + interna
Dimensioni **mm 42 x 56**
Per serrature serie 41
Conf. da 10 coppie


95.245	
Finitura	Prezzo €
Cromata	
Mostrina esterna mm. 65 x 90 concava profondità 10 mm, completa di supporto in plastica per pompa-cilindro Ø 30 mm Conf. da 10 pezzi	
Ad esaurimento	



95.248/N..	
Finitura	Prezzo €
Cromata	
Ottone	
Mostrina esterna mm 52 x 70 completa di supporto in plastica per pompa-cilindro Ø 34 mm Conf. da 10 pezzi	



95.245/N..	
Finitura	Prezzo €
Cromata	
Ottone	
Mostrina esterna mm. 65 x 90 concava profondità 10 mm, completa di supporto in plastica per pompa-cilindro Ø 34 mm Conf. da 10 pezzi Ad esaurimento	




95.248/25..	
Finitura	Prezzo €
Cromata	
Ottone	
PVD oro	
Mostrina esterna mm 52 x 70 completa di supporto in plastica per pompa-cilindro Ø 25 mm Conf. da 10 pezzi	




95.245/26	
Finitura	Prezzo €
PVD oro	
Mostrina esterna mm. 65 x 90 concava profondità 10 mm, completa di supporto in plastica per pompa-cilindro Ø 26 mm Conf. da 10 pezzi Ad esaurimento	



95.248/26	
Finitura	Prezzo €
PVD oro	
Mostrina esterna mm 52 x 70 completa di supporto in plastica per pompa-cilindro Ø 26 mm Conf. da 10 pezzi	



95.246..	
Finitura	Prezzo €
Anod.argento	
Anod.bronzo	
Ottone	
Mostrina copriforo mm 52 x 70 completa di supporto in plastica Conf. da 10 pezzi	




95.248/35..	
Finitura	Prezzo €
Cromata	
Ottone	
PVD oro	
Mostrina esterna mm 52 x 70 completa di supporto in plastica per pompa-cilindro Ø 35 mm Conf. da 10 pezzi	




95.247..	
Finitura	Prezzo €
Anod.argento	
Anod.bronzo	
Ottone	
Mostrina copriforo mm 65 x 90 completa di supporto in plastica Conf. da 10 pezzi	



95.281	
Finitura	Prezzo €
Zincata	
Mostrina in ferro mm 40 x 56 Per serrature serie 40, 41, 45, 52, 54, 62, 68, 72 e art. 20.501/511-65.100 Conf. da 10 pezzi	




95.248..	
Finitura	Prezzo €
Cromata	
Ottone	
PVD oro	
Mostrina esterna mm 52 x 70 completa di supporto in plastica per pompa-cilindro Ø 30 mm Conf. da 10 pezzi	



95.297..	
Finitura	Prezzo €
Anod.bronzo	
Ottone	
Cromata	
Mostrina mm 52 x 64 per cilindro europeo. Conf. da 10 pezzi	




95.297/B..	
Finitura	Prezzo €
Anod.bronzo	
Ottone	
Mostrina a botte mm 52 x 70 per cilindro europeo. Conf. da 10 pezzi	



95.298..	
Finitura	Prezzo €
Anod.bronzo	
Ottone	
Coppia mostrine mm 52 x 64 interna + esterna. Per serrature serie 20 (eccetto art. 20.501/511) serie 50, 64 e art. 65.563/564 Conf. da 10 coppie	




95.298/B..	
Finitura	Prezzo €
Anod.bronzo	
Ottone	
Coppia mostrine mm 52 x 70 interna + esterna a botte. Per serrature serie 20 (eccetto art. 20.501/511) serie 50, 64 e art. 65.563/564 Conf. da 10 coppie	




95.299..	
Finitura	Prezzo €
Anod.argento	
Anod.bronzo	
Ottone	
Cromata	
Coppia mostrine mm 52 x 64 interna + esterna. Per serrature serie 40, 41, 45, 52, 54, 62, 68, 72 e art. 20.501/511 Conf. da 10 coppie	




95.299/B..	
Finitura	Prezzo €
Anod.bronzo	
Ottone	
Coppia mostrine mm 52 x 70 interna + esterna a botte. Per serrature serie 40, 41, 45, 52, 54, 62, 68, 72 e art. 20.501/511 Conf. da 10 coppie	



95.301..	
Finitura	Prezzo €
Anod.bronzo	
Ottone	
Mostrina esterna Ø 81 mm piana con foro Ø 50 mm. Per serrature art.36.255/256, serie 62, 45.750/1170/1200 e su rinforzi Defender® Ø 50 Conf. da 10 pezzi	




95.302..	
Finitura	Prezzo €
Anod.bronzo	
Ottone	
Mostrina esterna Ø 81 mm concava profondità mm 10 con foro Ø 50 mm Per serrature art.36.255/256, serie 62, 45.750/1170/1200 e su rinforzi Defender® Ø 50 Conf. da 10 pezzi	



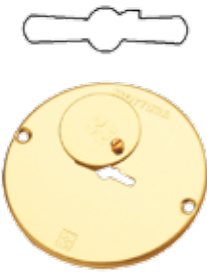
95.303..	
Finitura	Prezzo €
Anod.bronzo	
Ottone	
Mostrina interna Ø 65 mm foro Ø 9 mm coprivite per cilindro europeo con pomolo Abbinare rosone art. 94501/25/31/38/41 - 94503 Conf. da 10 pezzi	



95.304..	
Finitura	Prezzo €
Anod.bronzo	
Ottone	
Mostrina interna Ø 65 mm coprivite per cilindro europeo con chiave Abbinare rosone art. 94502/25/31/38/41 - 94512 Conf. da 10 pezzi	




95.305..	
Finitura	Prezzo €
Anod.bronzo	
Ottone	
Mostrina interna Ø 81 mm piana Per serrature Serrablocca art. 62.643-648-653-658 Conf. da 10 pezzi	




95.306..	
Finitura	Prezzo €
Anod.bronzo	
Ottone	
Mostrina esterna mm 70 x 208 doppia concava profondità mm 8, con fori Ø 50 mm Per serrature Serrablocca art.62.643/648/653/658	




95.307	
Finitura	Prezzo €
Ottone	
Mostrina interna Ø 81 mm concava profondità mm 15. Per serrature serie 40, 41, 45, 52, 54, 62, 68, 72 e art. 20.501/511 - 65.100 Conf. da 10 pezzi	




95.308..	
Finitura	Prezzo €
Anod.bronzo	
Ottone	
Mostrina esterna mm 60 x 70 piana a botte con foro Ø 50 mm Per serrature art.36.255/256, serie 62, 45.750/1170/1200 e su rinforzi Defender® Ø 50 Conf. da 10 pezzi	




95.313	
Finitura	Prezzo €
Ottone	
Mostrina esterna mm 56 x 76 concava profondità mm 11 con foro Ø 34 mm Per serrature art. 36.265/266 - serie 62 Conf. da 10 pezzi	




95.314..	
Finitura	Prezzo €
Anod.argento	
Anod.bronzo	
Ottone	
Mostrina interna mm 52 x 70 completa di supporto in plastica e copritoppa per serrature serie 20 (eccetto art. 20.501/511), serie 50, 64 e art. 65.563/564 - Conf. da 10 pezzi	




95.315..	
Finitura	Prezzo €
Anod.argento	
Anod.bronzo	
Ottone	
Mostrina esterna mm 52 x 70 completa di supporto in plastica per serrature serie 20 (eccetto art. 20.501/511), serie 50, 64 e art. 65.563/564 - Conf. da 10 pezzi	



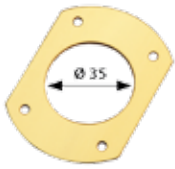
95.315/CS..	
Finitura	Prezzo €
Anod.argento	
Anod.bronzo	
Ottone	
Mostrina esterna mm 52 x 70 completa di supporto in plastica per chiave snodata e chiave telescopica a scatto Conf. da 10 pezzi	




95.315/CT..	
Finitura	Prezzo €
Anod.argento	
Anod.bronzo	
Ottone	
Mostrina esterna mm 52 x 70 completa di supporto in plastica per chiave telescopica a scatto tipo 5 Conf. da 10 pezzi	



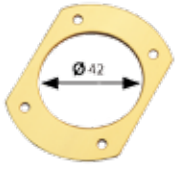
95.316	
Finitura	Prezzo €
Ottone	
Mostrina piana mm 52 x 70 foro Ø 35 mm. Conf. da 10 pezzi	




95.316/26	
Finitura	Prezzo €
Ottone	
Mostrina piana mm 52 x 70 foro Ø 26 mm. Conf. da 10 pezzi	




95.316/42..	
Finitura	Prezzo €
PVD oro	
Cromo satinato	
Mostrina piana mm 52 x 70 foro Ø 42 mm. Conf. da 10 pezzi	




95.317..	
Finitura	Prezzo €
Anod.bronzo	
Ottone	
Mostrina piana Ø 81 mm per cilindro europeo Conf. da 10 pezzi	



95.321..	
Finitura	Prezzo €
Anod.argento	
Anod.bronzo	
Ottone	
Cromo satinato	
Mostrina esterna mm 52 x 70 con foro Ø 9,5 mm, completa di supporto in plastica Conf. da 10 pezzi	




95.322..	
Finitura	Prezzo €
Anod.argento	
Anod.bronzo	
Ottone	
Mostrina esterna mm 52 x 70 con foro Ø 9,5 mm, completa di supporto in plastica per serie GORILLA® Conf. da 10 pezzi	



95.323..

Finitura	Prezzo €
Anod.argento	
Anod.bronzo	
Ottone	
Cromata	
Cromo satinato	
Anod.nera	
Dorata	
PVD oro	

Mostrina esterna **mm. 52 x 70**
completa di supporto in plastica. Per serrature serie 20, 40, 41, 45, 52, 54, 62, 68, 72 e art. 65100
Conf. da 10 pezzi



95.324..

Finitura	Prezzo €
Anod.argento	
Anod.bronzo	
Ottone	
Cromata	
Cromo satinato	
Anod.nera	
Dorata	
PVD oro	

Mostrina interna **mm. 52 x 70**
completa di supporto in plastica e copritoppa.
Per serrature serie 20, 40, 41, 45, 52, 54, 62, 68, 72 e art. 65100. **Conf. da 10 pezzi**



95.344..

Finitura	Prezzo €
Cromata	
Ottone	

Mostrina esterna concava **mm. 65 x 90**
completa di supporto in plastica.
Per serrature serie 20 (eccetto art. 20.501/511) serie 50, 64 e art. 65.563/564.
Disponibile con profondità 10/15 mm (specificare).
Conf. da 10 pezzi



95.344/4 e 5..

Finitura	Prezzo €
Cromata	
Ottone	

Mostrina esterna concava **mm. 65 x 90**
completa di supporto in plastica.
Per serrature serie 20 (eccetto art. 20.507/537) e serie 40,41,45,52,54,62,68,72
Disponibile con profondità 10/15 mm (specificare).
Conf. da 10 pezzi



95.345..

Finitura	Prezzo €
Cromata	
Ottone	
PVD oro	

Mostrina esterna concava **mm 65 x 90**
profondità 10 mm, foro Ø 30 mm
completa di supporto in plastica
Conf. da 10 pezzi



95.345/34..

Finitura	Prezzo €
Cromata	
Ottone	
PVD oro	

Mostrina esterna concava **mm 65 x 90**
profondità 10 mm, foro Ø 34 mm
completa di supporto in plastica
Conf. da 10 pezzi



95.345/25..

Finitura	Prezzo €
Cromata	
Ottone	
PVD oro	

Mostrina esterna concava **mm 65 x 90**
profondità 10 mm, foro Ø 25 mm
completa di supporto in plastica
Conf. da 10 pezzi



95.396..

Finitura	Prezzo €
Anod.argento	
Anod.bronzo	
Ottone	
Cromata	
Cromo satinato	

Mostrina **mm 52 x 70** imbutita,
per cilindro europeo,
completa di supporto in plastica
Conf. da 10 pezzi



95.397..

Finitura	Prezzo €
Anod.argento	
Anod.bronzo	
Ottone	
Cromata	
Cromo satinato	
Anod.nera	
PVD oro	


Mostrina **mm 52 x 70** per cilindro europeo,
completa di supporto in plastica
Conf. da 10 pezzi



95.402..

Finitura	Prezzo €
Anod.argento	
Anod.bronzo	
Ottone	
Cromata	
Cromo satinato	
Anod.nera	
Dorata	
PVD oro	

Mostrina esterna **mm 65 x 90**
completa di supporto in plastica
con foro per Defender® Ø 50 mm.
Conf. da 10 pezzi



95.403..

Finitura	Prezzo €
Anod.argento	
Anod.bronzo	
Ottone	
Cromata	
Cromo satinato	
Anod.nera	
Dorata	

Mostrina interna **mm 65 x 90** foro Ø 17 completa di supporto in plastica.
Abbinabile ai rosoni art. 94.601/25/31/38/41-94.603.
Conf. da 10 pezzi



95.407..

Finitura	Prezzo €
Anod.argento	
Anod.bronzo	
Ottone	
Cromo satinato	
Anod.nera	
Dorata	

Mostrina interna **mm 65 x 90** completa di supporto in plastica e copritoppa.
Per serrature Serrablocca art.62.643/648/653/658 e su serrature serie 52, 54 - **Conf. da 10 pezzi**



95.40312..

Finitura	Prezzo €
Anod.argento	
Anod.bronzo	
Ottone	
Cromata	
Cromo satinato	
Dorata	

Mostrina interna **mm 65 x 90** foro Ø 12 completa di supporto in plastica.
Abbinabile alla serie 49.120
Conf. da 10 pezzi



95.416..

Finitura	Prezzo €
Anod.argento	
Anod.bronzo	
Ottone	
Cromata	
Cromo satinato	
Anod.nera	
Dorata	

Mostrina **mm 65 x 90** imbutita, per cilindro europeo, completa di supporto in plastica.
Conf. da 10 pezzi



95.404..

Finitura	Prezzo €
Anod.argento	
Anod.bronzo	
Ottone	
Cromata	
Cromo satinato	
Anod.nera	
Dorata	

Mostrina interna **mm 65 x 90** per cilindro europeo coprivite, SENZA supporto in plastica.
Abbinabile ai rosoni art. 94.602/25/31/38/41-94.612.
Conf. da 10 pezzi



95.417..

Finitura	Prezzo €
Anod.argento	
Anod.bronzo	
Ottone	
Cromata	
Cromo satinato	
Anod.nera	
Dorata	

Mostrina **mm 65 x 90** per cilindro europeo completa di supporto in plastica.
Conf. da 10 pezzi



95.405..

Finitura	Prezzo €
Anod.argento	
Anod.bronzo	
Ottone	
Cromo satinato	
Anod.nera	
Dorata	

Mostrina esterna **mm 65 x 90** completa di supporto in plastica.
Per serrature Serrablocca art.62.643/648/653/658 e su serrature serie 52, 54 - **Conf. da 10 pezzi**



95.420

Finitura	Prezzo €
Nera	


Mostrina esterna **mm 32 x 75 x 8,5** completa di supporto metallico per serie **37, 47**
Conf. da 10 pezzi



95.406..

Finitura	Prezzo €
Anod.argento	
Anod.bronzo	
Ottone	
Cromata	
Cromo satinato	

Mostrina interna **mm. 52 x 70** con copritoppa completa di supporto in plastica.
Per serrature serie 20, 40, 41, 45, 52, 54, 62, 68, 72 e art. 65100
Conf. da 10 pezzi



95.421

Finitura	Prezzo €
Nera	

Mostrina interna **mm 32 x 75 x 8,5** completa di supporto metallico speciale per art. **47902**
Conf. da 10 pezzi



95.422D/S..	
Finitura	Prezzo €
Anod.argento	
Anod.bronzo	
<p>Mostrina interna mm 119,5 x 92 speciale di ricambio per conversione serrature doppia mappa con nucleo IN SERRATURE A CILINDRO EUROPEO L'articolo viene fornito destro o sinistro (specificare nell'ordine) Conf. da 10 pezzi</p>	

95.429/P	
Finitura	Prezzo €
Nera	
<p>Mostrina interna mm 32 x 75 x 8,5 con supporto metallico per cilindri con pomolo per serie 37, 47 Conf. da 10 pezzi</p>	

95.423..	
Finitura	Prezzo €
(BR) Bronzata	
(CR) Cromata	
(OT) Ottone	
(PV) PVD oro	
(AA) Anod.Argento	
(CS) Cromo satinato	
<p>Mostrina interna/esterna (70 x 95 x 15 mm) per cilindro europeo. Corpo centrale in finitura nera o grigia. Per mostrine grigie aggiungere G al codice.</p>	

95.430 NI	
Finitura	Prezzo €
Nichelata	
<p>Mostrina interna per serramenti in PVC Conf. da 25 pezzi</p>	

95.424..	
Finitura	Prezzo €
(BR) Bronzata	
(CR) Cromata	
(OT) Ottone	
(PV) PVD oro	
(AA) Anod.Argento	
(CS) Cromo satinato	
<p>Mostrina esterna (70 x 95 x 5 mm) con foro per Defender® Ø 50 mm. Corpo centrale in finitura nera o grigia. Per mostrine grigie aggiungere G al codice.</p>	

95.434..	
Finitura	Prezzo €
Anod.argento	
Anod.bronzo	
Ottone	
Cromata	
PVD oro	
<p>Mostrina speciale 65 x 190 x 3 mm per serrature tipo 89FW... con doppio defender Ø50 Conf. da 10 pezzi</p>	

95.428	
Finitura	Prezzo €
Nera	
<p>Mostrina interna mm 32 x 75 x 8,5 completa di supporto metallico speciale per serie 32 Conf. da 10 pezzi</p>	

95.435..	
Finitura	Prezzo €
Anod.argento	
Anod.bronzo	
Ottone	
Cromata	
PVD oro	
<p>Mostrina speciale 65 x 190 x 3 mm per serrature tipo 89FW... con doppio cilindro Conf. da 10 pezzi</p>	

95.428/P	
Finitura	Prezzo €
Nera	
<p>Mostrina interna mm 32 x 75 x 8,5 completa di supporto metallico speciale per cilindri con pomolo per serie 32 Conf. da 10 pezzi</p>	


95.442	
Finitura	Prezzo €
Bronzata	
<p>Mostrina interna 130 x 150 mm completa di viti per serrature serie 38 con mezzo giro. Conf. da 10 pezzi</p>	

95.600		
Finitura	Prezzo €	
(CR) Cromato		
(PV) PVD oro		
(CS) Cromo satinato		
Mostrina rettangolare 65 x 90 x 9 mm completa di supporto in plastica per cilindro europeo.		
95.601		
Finitura	Prezzo €	
(CR) Cromato		
(PV) PVD oro		
(CS) Cromo satinato		
Mostrina rettangolare 65 x 90 x 9 mm completa di supporto in plastica per cilindro con pomolo		
95.603		
Finitura	Prezzo €	
(CR) Cromato		
(PV) PVD oro		
(CS) Cromo satinato		
Mostrina rettangolare 65 x 90 x 9 mm completa di supporto in plastica con foro per Defender® Ø 50 mm		
95.604		
Finitura	Prezzo €	
(CR) Cromato		
(PV) PVD oro		
(CS) Cromo satinato		
Mostrina rettangolare 65 x 90 x 9 mm completa di supporto in plastica con foro per Defender® Ø 45 mm		



96

**DEVIATORI
LIMITATORI DI
APERTURA**



safeguarding your security

<h2>96.030</h2> <p>Prezzo €</p> <p>Deviatore per art. 45.750 Corsa aste mm 28 Corsa asta quintuplice mm 36</p>			
<h2>96.143</h2> <p>Finitura: Verniciato</p> <p>Prezzo €</p> <p>Deviatore per serrature quintuplici da applicare serie 20, 30 e per art. 52.572 (per porte blindate) Corsa aste mm 17 Corsa asta quintuplice mm 40 Completo di accessori.</p>			
<h2>96.145</h2> <p>Finitura: Verniciato</p> <p>Prezzo €</p> <p>Deviatore per serrature quintuplici da applicare serie 38 Corsa aste mm 17 Corsa asta quintuplice mm 29 Completo di accessori.</p>			
<h2>96.076 a 2 chiavistelli</h2> <p>Prezzo €</p> <p>Deviatore per porte blindate. Corsa chiavistelli mm 36 interasse mm 28/37/50/53. Abbinare a serrature con corsa aste mm 20 (massimo) L'articolo viene fornito destro o sinistro (specificare nell'ordine) Conf. da 10 pezzi</p>			
<h2>96.076/I a 2 chiavistelli</h2> <p>Prezzo €</p> <p>Deviatore ad infilare per porte blindate. Corsa chiavistelli mm 36 interasse mm 28/37/53. Abbinare a serrature con corsa aste mm 20 (massimo) L'articolo viene fornito destro o sinistro (specificare nell'ordine) Conf. da 10 pezzi</p>			

<p>96.086/1 a 1 chiavistello</p> <p>Prezzo €</p> <p>Deviatore per porte blindate con coperchio. Corsa chiavistelli mm 36 Abbinare a serrature con corsa aste mm 20 (massimo) L'articolo viene fornito destro o sinistro (specificare nell'ordine) Conf. da 10 pezzi</p>		
<p>96.086/2 a 2 chiavistelli</p> <p>Prezzo €</p> <p>Deviatore per porte blindate con coperchio. Corsa chiavistelli mm 36 interasse mm 37/50/53. Abbinare a serrature con corsa aste mm 20 (massimo) L'articolo viene fornito destro o sinistro (specificare nell'ordine) Conf. da 10 pezzi</p>		
<p>96.086/I a 2 chiavistelli</p> <p>Prezzo €</p> <p>Deviatore ad infilare per porte blindate con coperchio. Corsa chiavistelli mm 36 interasse mm 50/53. Abbinare a serrature con corsa aste mm 20 (massimo) L'articolo viene fornito destro o sinistro (specificare nell'ordine) Conf. da 10 pezzi</p>		
<p>96.086T/1 a 1 chiavistello</p> <p>Prezzo €</p> <p>Deviatore "a saldare" per porte blindate. Corsa chiavistelli mm 36 Abbinare a serrature con corsa aste mm 20 (massimo) L'articolo viene fornito destro o sinistro (specificare nell'ordine) Conf. da 10 pezzi</p>		
<p>96.086T/2 a 2 chiavistelli</p> <p>Prezzo €</p> <p>Deviatore "a saldare" per porte blindate. Corsa chiavistelli mm 36 interasse mm 53. Abbinare a serrature con corsa aste mm 20 (massimo) L'articolo viene fornito destro o sinistro (specificare nell'ordine) Conf. da 10 pezzi</p>		

<p>96.087 a 3 chiavistelli</p> <p>Prezzo €</p> <p>Deviatore per porte blindate. Corsa chiavistelli mm 37 interasse mm 56. Abbinare a serrature con corsa aste mm 20 (massimo) L'articolo viene fornito destro o sinistro (specificare nell'ordine) Conf. da 10 pezzi</p>		
<p>96.087/1 a 3 chiavistelli</p> <p>Prezzo €</p> <p>Deviatore ad infilare per porte blindate. Corsa chiavistelli mm 37 interasse mm 56. Abbinare a serrature con corsa aste mm 20 (massimo) L'articolo viene fornito destro o sinistro (specificare nell'ordine) Conf. da 10 pezzi</p>		
<p>96.087/2 a 2 chiavistelli</p> <p>Prezzo €</p> <p>Deviatore per porte blindate. Corsa chiavistelli mm 37 interasse mm 112. Abbinare a serrature con corsa aste mm 20 (massimo) L'articolo viene fornito destro o sinistro (specificare nell'ordine) Conf. da 10 pezzi</p>		
<p>96.241 a 1 chiavistello</p> <p>Prezzo €</p> <p>Coppia deviatori ambidestri per porte blindate. Corsa chiavistello mm 24 Abbinare a serrature con corsa aste mm 18 (massimo)</p>		
<p>96.246 a 2 chiavistelli</p> <p>Prezzo €</p> <p>Deviatore ambidestro per porte blindate. Corsa chiavistelli mm 42 interasse mm 50. Abbinare a serrature con corsa aste mm 40 (massimo) Con boccole di fissaggio e coperchio.</p>		

<p>96.246/I a 2 chiavistelli</p> <p>Prezzo €</p> <p>Deviatore ambidestro ad infilare per porte blindate. Corsa chiavistelli mm 42 interasse mm 50. Abbinare a serrature con corsa aste mm 40 (massimo) Con coperchio.</p>		
<p>96.251/1 a 1 chiavistello</p> <p>Prezzo €</p> <p>Deviatore ambidestro per porte blindate. Corsa chiavistello mm 30 Abbinare a serrature con corsa aste mm 20 (massimo) Con boccole di fissaggio e coperchio Testato secondo norma EN 12209</p>		
<p>96.251/I a 1 chiavistello</p> <p>Prezzo €</p> <p>Deviatore ambidestro ad infilare per porte blindate. Corsa chiavistello mm 30 Abbinare a serrature con corsa aste mm 20 (massimo) Con coperchio Testato secondo norma EN 12209</p>		
<p>96.251/2 a 2 chiavistelli</p> <p>Prezzo €</p> <p>Deviatore ambidestro per porte blindate. Corsa chiavistelli mm 30 interasse mm 28/37 Abbinare a serrature con corsa aste mm 20 (massimo) Con boccole di fissaggio e coperchio Testato secondo norma EN 12209</p>		
<p>96.251/I2 a 2 chiavistelli</p> <p>Prezzo €</p> <p>Deviatore ambidestro ad infilare per porte blindate. Corsa chiavistelli mm 30 interasse mm 28/37 Abbinare a serrature con corsa aste mm 20 (massimo) Con coperchio Testato secondo norma EN 12209</p>		

<h2>96.252 a 1 chiavistello</h2>		
<p>Prezzo €</p>		
<p>Deviatore per porte blindate. Corsa chiavistello mm 20 Da abbinare a serrature art. 84231/85231 Abbinare a serrature con corsa aste mm 20 (massimo) Con boccole di fissaggio e coperchio</p>		
<h2>96.252/I a 1 chiavistello</h2>		
<p>Prezzo €</p>		
<p>Deviatore ad infilare per porte blindate. Corsa chiavistello mm 20 Da abbinare a serrature art. 84431/85431 Abbinare a serrature con corsa aste mm 20 (massimo) Con coperchio</p>		
<h2>96.252/37 a 2 chiavistelli</h2>		
<p>Prezzo €</p>		
<p>Deviatore per porte blindate. Corsa chiavistello mm 20 interasse mm 37 Da abbinare a serrature art. 84231/85231 Abbinare a serrature con corsa aste mm 20 (massimo) Con boccole di fissaggio e coperchio</p>		
<h2>96.252/37I a 2 chiavistelli</h2>		
<p>Prezzo €</p>		
<p>Deviatore ad infilare per porte blindate. Corsa chiavistello mm 20 interasse mm 37 Da abbinare a serrature art. 84431/85431 Abbinare a serrature con corsa aste mm 20 (massimo) Con coperchio</p>		
<h2>96.253</h2>		
<p>Prezzo €</p>		
<p>Deviatore per serrature quintuplici Serrablinda art. 64.562/569 - 85.462 Corsa aste mm 40 Corsa asta quintuplica mm 40</p>		

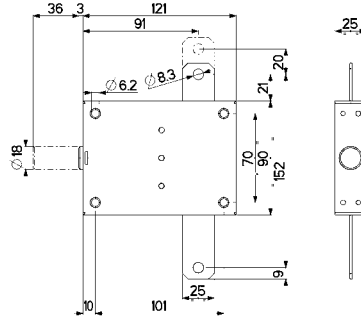
<h2>96.265 a 1 chiavistello</h2>		
<p>Prezzo €</p>		
<p>Deviatore per porte blindate Corsa chiavistello mm 40 Abbinare a serrature con corsa aste da 20 a 40 mm L'articolo viene fornito destro (alto dx opp. basso sx) o sinistro (alto sx opp. basso dx) (specificare nell'ordine)</p>		
<h2>96.265/N a 1 chiavistello</h2>		
<p>Prezzo €</p>		
<p>Deviatore per porte blindate Corsa chiavistello mm 40 Abbinare a serrature con corsa aste da 20 a 40 mm L'articolo viene fornito destro (alto dx opp. basso sx) o sinistro (alto sx opp. basso dx) (specificare nell'ordine)</p>		
<h2>96.270 a 2 chiavistelli</h2>		
<p>Prezzo €</p>		
<p>Deviatore per porte blindate Chiavistello sagomato MM Corsa chiavistelli mm 36 interasse mm 36/50 Corsa aste mm 20 Da abbinare a serrature art. 87.430/440 Con coperchio. L'articolo viene fornito destro o sinistro (specificare nell'ordine) Conf. da 10 pezzi</p>		
<h2>96.272 a 1 chiavistello</h2>		
<p>Prezzo €</p>		
<p>Deviatore ambidestro per porte blindate Chiavistello sagomato MM Corsa chiavistello mm 30 - Corsa aste mm 20 Da abbinare a serrature art. 87.430/440 Con boccole di fissaggio e coperchio. Testato secondo norma EN 12209 Conf. da 10 pezzi</p>		
<h2>96.273 a 1 chiavistello</h2>		
<p>Prezzo €</p>		
<p>Deviatore ambidestro per porte blindate. Corsa chiavistello mm 30 - Corsa aste mm 20 Da abbinare a serrature art. 87.430/440 Con boccole di fissaggio e coperchio. Testato secondo norma EN 12209 Conf. da 10 pezzi</p>		

<p>96.273/2 a 2 chiavistelli</p> <p>Prezzo €</p> <p>Deviatore ambidestro per porte blindate. Corsa chiavistelli mm 30 interasse mm 28/37 Corsa aste mm 20 Da abbinare a serrature art. 87.430/440 Con boccole di fissaggio e coperchio. Testato secondo norma EN 12209 Conf. da 10 pezzi</p>		
<p>96.274 a 2 chiavistelli</p> <p>Prezzo €</p> <p>Deviatore per porte blindate Corsa chiavistelli mm 36 interasse mm 50/53 Corsa aste mm 20 Da abbinare a serrature art. 87.430/440 Con coperchio. L'articolo viene fornito destro o sinistro (specificare nell'ordine) Conf. da 10 pezzi</p>		
<p>96.298 a 2 chiavistelli</p> <p>Prezzo €</p> <p>Deviatore ambidestro. Corsa chiavistelli mm 36 interasse mm 28 Da abbinare a serrature art. 72.579 Abbinare a serrature con corsa aste 20 mm Con boccole di fissaggio e coperchio</p>		
<p>96.298/I a 2 chiavistelli</p> <p>Prezzo €</p> <p>Deviatore ambidestro ad infilare. Corsa chiavistelli mm 36 interasse mm 28 Da abbinare a serrature art. 72.779 Abbinare a serrature con corsa aste 20 mm Con coperchio</p>		
<p>96.299/I a 2 chiavistelli</p> <p>Prezzo €</p> <p>Deviatore ambidestro ad infilare per porte blindate. Corsa chiavistelli mm 18 interasse mm 28 Da abbinare a serrature art. 72.140 - 85.140 Abbinare a serrature con corsa aste 18 mm Con coperchio</p>		

96.301/1 a 1 chiavistello

Prezzo €

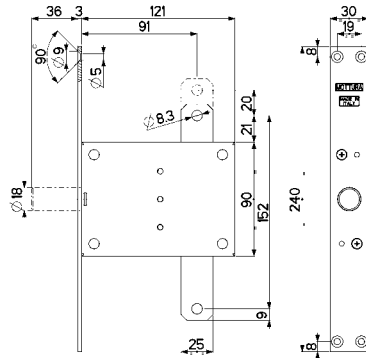
Deviatore per porte blindate con coperchio.
Per serrature spessore 25 mm (85A)
 Corsa chiavistelli mm 36
Abbinare a serrature con corsa aste mm 20 (massimo)
 L'articolo viene fornito destro o sinistro (specificare nell'ordine)
Conf. da 10 pezzi



96.301/I a 1 chiavistello

Prezzo €

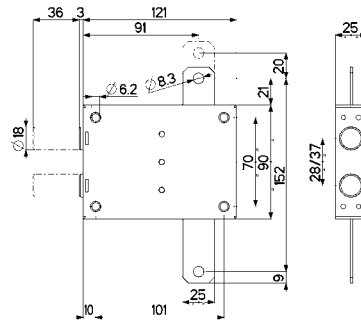
Deviatore ad infilare per porte blindate con coperchio.
Per serrature spessore 25 mm (85A)
 Corsa chiavistelli mm 36
Abbinare a serrature con corsa aste mm 20 (massimo)
 L'articolo viene fornito destro o sinistro (specificare nell'ordine)
Conf. da 10 pezzi



96.301/2 a 2 chiavistelli

Prezzo €

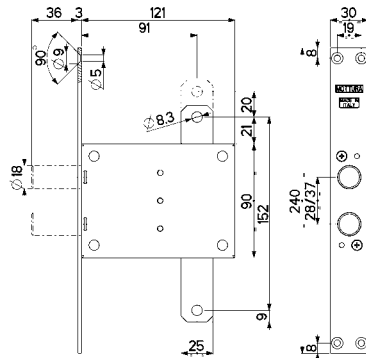
Deviatore per porte blindate con coperchio.
Per serrature spessore 25 mm (85A)
 Corsa chiavistelli mm 36 interasse mm 28/37.
Abbinare a serrature con corsa aste mm 20 (massimo)
 L'articolo viene fornito destro o sinistro (specificare nell'ordine)
Conf. da 10 pezzi



96.301I/2 a 2 chiavistelli

Prezzo €

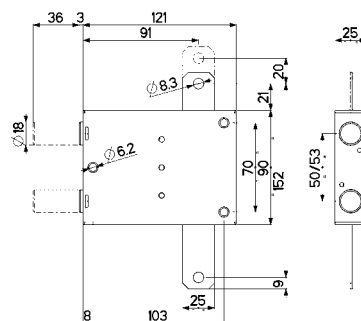
Deviatore ad infilare per porte blindate con coperchio.
Per serrature spessore 25 mm (85A)
 Corsa chiavistelli mm 36 interasse mm 28/37.
Abbinare a serrature con corsa aste mm 20 (massimo)
 L'articolo viene fornito destro o sinistro (specificare nell'ordine)
Conf. da 10 pezzi



96.302/2 a 2 chiavistelli

Prezzo €

Deviatore per porte blindate con coperchio.
Per serrature spessore 25 mm (85A)
 Corsa chiavistelli mm 36 interasse mm 50/53.
Abbinare a serrature con corsa aste mm 20 (massimo)
 L'articolo viene fornito destro o sinistro (specificare nell'ordine)
Conf. da 10 pezzi

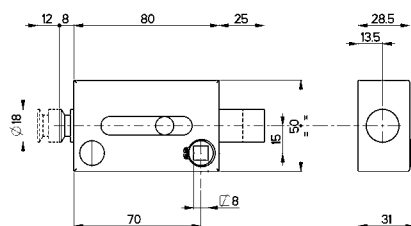


<h2>96.3021/2 a 2 chiavistelli</h2>		
<p>Prezzo €</p>		
<p>Deviatore ad infilare per porte blindate con coperchio. Per serrature spessore 25 mm (85A) Corsa chiavistelli mm 36 interasse mm 50/53. Abbinare a serrature con corsa aste mm 20 (massimo) L'articolo viene fornito destro o sinistro (specificare nell'ordine) Conf. da 10 pezzi</p>		
<h2>96.371</h2>		
<p>Prezzo €</p>		
<p>Deviatore per porte blindate. Chiavistello a gancio. Corsa chiavistelli mm 29 Da abbinare a serrature art. 85.391 Abbinare a serrature con corsa aste 20 mm Con boccole di fissaggio e coperchio. L'articolo viene fornito destro o sinistro (specificare nell'ordine)</p>		
<h2>96.371/I</h2>		
<p>Prezzo €</p>		
<p>Deviatore ad infilare per porte blindate. Chiavistello a gancio. Corsa chiavistelli mm 29 Da abbinare a serrature art. 85.991 Abbinare a serrature con corsa aste 20 mm Con coperchio L'articolo viene fornito destro o sinistro (specificare nell'ordine)</p>		

96.092

Prezzo €

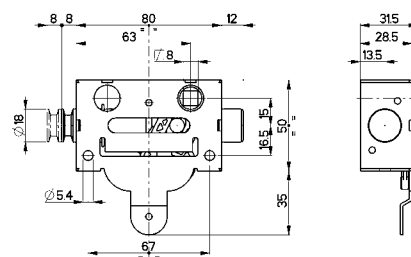
Limitatore di apertura
azionato da quadro maniglia ∇ 8.
L'articolo viene fornito destro o sinistro
(specificare nell'ordine)
La leva aggancio non è compresa vedi serie 99
Conf. da 10 pezzi



96.092/N

Prezzo €

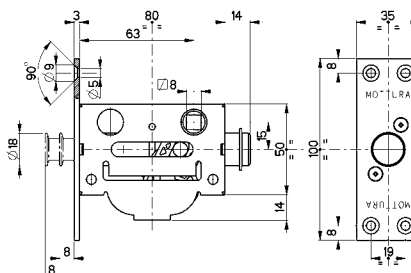
Limitatore di apertura
azionato da quadro maniglia ∇ 8.
L'articolo viene fornito destro o sinistro
(specificare nell'ordine)
La leva aggancio non è compresa vedi serie 99
Conf. da 10 pezzi



96.093/I

Prezzo €

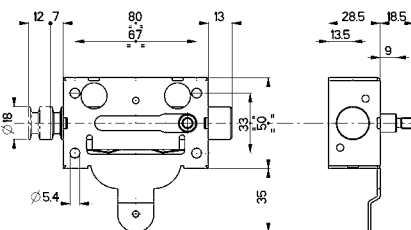
Limitatore di apertura ad infilare
azionato da quadro maniglia ∇ 8.
Sporgenza regolabile 8 mm.
L'articolo viene fornito destro o sinistro
(specificare nell'ordine)
La leva aggancio non è compresa vedi serie 99
Conf. da 10 pezzi



96.094

Prezzo €

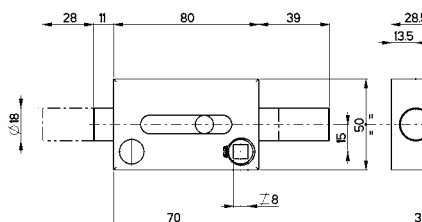
Limitatore di apertura
azionato da pomolo.
L'articolo è ambidestro
La leva aggancio non è compresa vedi serie 99
Conf. da 10 pezzi



96.096

Prezzo €

Chiusura supplementare
azionato da quadro maniglia ∇ 8.
L'articolo viene fornito destro o sinistro
(specificare nell'ordine)
Conf. da 10 pezzi



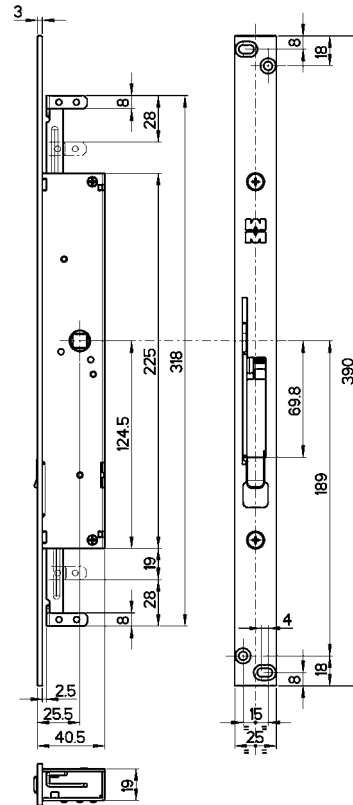
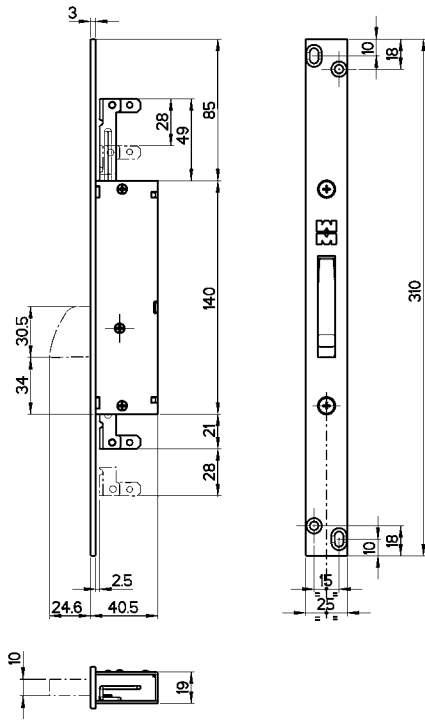
<h2 style="text-align: center;">96.096/N</h2> <p style="text-align: center;">Prezzo €</p> <p>Chiusura supplementare azionato da quadro maniglia \sphericalangle8. L'articolo viene fornito destro o sinistro (specificare nell'ordine) Conf. da 10 pezzi</p>		
<h2 style="text-align: center;">96.096+92</h2> <p style="text-align: center;">Prezzo €</p> <p>Chiusura supplementare + limitatore di apertura azionati da quadro maniglia \sphericalangle8. Sporgenza regolabile 8 mm. L'articolo viene fornito destro o sinistro (specificare nell'ordine) La leva aggancio non è compresa vedi serie 99 Conf. da 10 pezzi</p>		
<h2 style="text-align: center;">96.096+92N</h2> <p style="text-align: center;">Prezzo €</p> <p>Chiusura supplementare + limitatore di apertura azionati da quadro maniglia \sphericalangle8. Sporgenza regolabile 8 mm. L'articolo viene fornito destro o sinistro (specificare nell'ordine) La leva aggancio non è compresa vedi serie 99 Conf. da 10 pezzi</p>		
<h2 style="text-align: center;">96.097</h2> <p style="text-align: center;">Prezzo €</p> <p>Chiusura anta fissa per porta a due battenti Conf. da 10 pezzi</p>		
<h2 style="text-align: center;">96.254</h2> <p style="text-align: center;">Prezzo €</p> <p>Chiusura supplementare + limitatore di apertura azionati da quadro maniglia \sphericalangle8. Sporgenza regolabile Con bocche di fissaggio e coperchio L'articolo viene fornito destro o sinistro (specificare nell'ordine) La leva aggancio non è compresa vedi serie 99 Conf. da 10 pezzi</p>		

MADE
IN
ITALY

MADE
IN
ITALY

96.105/205

96.404/415



96.105...

Codice	Finitura testiera	Prezzo €
96.105	Inox	
96.105M6	Inox	
96.105M8	Inox	

Deviatore ad infilare ambidestro
Chiavistello piatto
Corsa chiavistello mm 24
Corsa aste mm 28

Attacchi aste ad infilare o filettati
M6 art. 99237006 in plastica o
M8 art. 99237008 in metallo
specificare nell'ordine,
Accessori **NON** compresi



96.205...

Codice	Finitura testiera	Prezzo €
96.205	Inox	
96.205M6	Inox	
96.205M8	Inox	

Deviatore ad infilare ambidestro
Chiavistello a gancio
Corsa chiavistello mm 24
Corsa aste mm 28

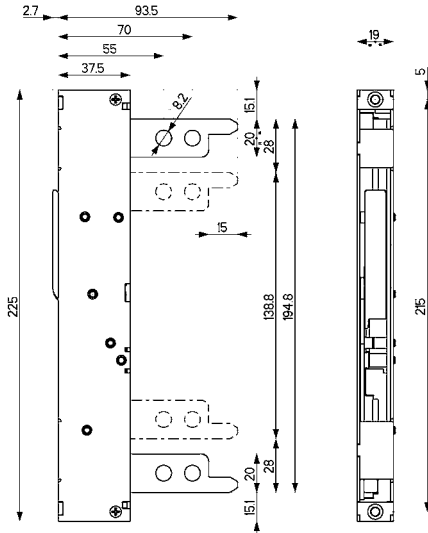
Attacchi aste ad infilare o filettati
M6 art. 99237006 in plastica o
M8 art. 99237008 in metallo
specificare nell'ordine,
Accessori **NON** compresi



96.404...			Attacchi aste ad infilare o filettati M6 art. 99237006 in plastica o M8 art. 99237008 in metallo specificare nell'ordine, Accessori NON compresi	
Codice	Finitura testiera	Prezzo €		
96.404	Inox			
96.404M6	Inox			
96.404M8	Inox			
Chiusura ad infilare e ferrogliera di riscontro per seconda anta (per serrature SENZA mezzo giro e SENZA gancio) Asse maniglia mm 25.5 Azionato da maniglia <input checked="" type="checkbox"/> 8. Corsa aste mm 28				
96.405...			Attacchi aste ad infilare o filettati M6 art. 99237006 in plastica o M8 art. 99237008 in metallo specificare nell'ordine, Accessori NON compresi	
Codice	Finitura testiera	Prezzo €		
96.405	Inox			
96.405M6	Inox			
96.405M8	Inox			
Chiusura ad infilare e ferrogliera di riscontro per seconda anta (per serrature SENZA mezzo giro e SENZA gancio) Asse maniglia mm 25.5 Azionato da maniglia <input checked="" type="checkbox"/> 8 o leva (corsa 90°). Corsa aste mm 28				
96.406...			Attacchi aste ad infilare o filettati M6 art. 99237006 in plastica o M8 art. 99237008 in metallo specificare nell'ordine, Accessori NON compresi	
Codice	Finitura testiera	Prezzo €		
96.406	Inox			
96.406M6	Inox			
96.406M8	Inox			
Chiusura ad infilare e ferrogliera di riscontro per seconda anta (per serrature SENZA mezzo giro e SENZA gancio) Azionamento con leva a scomparsa corsa 180°. Corsa aste mm 28				
96.414...			Attacchi aste ad infilare o filettati M6 art. 99237006 in plastica o M8 art. 99237008 in metallo specificare nell'ordine, Accessori NON compresi	
Codice	Finitura testiera	Prezzo €		
96.414	Inox			
96.414M6	Inox			
96.414M8	Inox			
Chiusura ad infilare e ferrogliera di riscontro per seconda anta (per serrature CON mezzo giro e SENZA gancio) Asse maniglia mm 25.5 Azionato da maniglia <input checked="" type="checkbox"/> 8. Corsa aste mm 28				
96.415...			Attacchi aste ad infilare o filettati M6 art. 99237006 in plastica o M8 art. 99237008 in metallo specificare nell'ordine, Accessori NON compresi	
Codice	Finitura testiera	Prezzo €		
96.415	Inox			
96.415M6	Inox			
96.415M8	Inox			
Chiusura ad infilare e ferrogliera di riscontro per seconda anta (per serrature CON mezzo giro e SENZA gancio) Asse maniglia mm 25.5 Azionato da maniglia <input checked="" type="checkbox"/> 8 o leva (corsa 90°). Corsa aste mm 28				

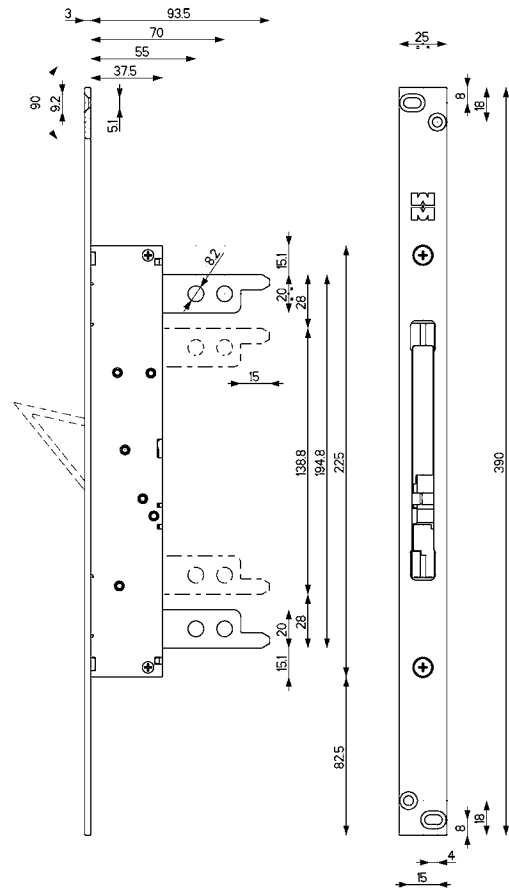
96.420

MADE
IN
ITALY



96.420/I

MADE
IN
ITALY



96.420

Finitura testiera

Prezzo €

Inox

Chiusura per seconda anta
per porte blindate
Azionamento con leva a scomparsa corsa 180°.
Corsa aste mm 28
Accessori **NON** compresi



96.420/I

Finitura testiera

Prezzo €

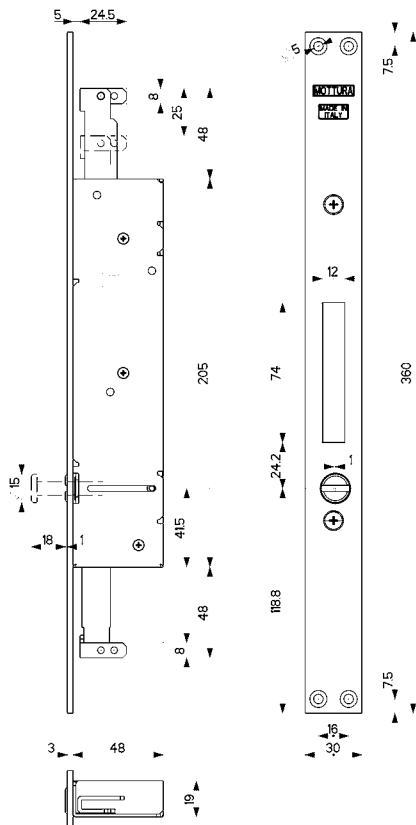
Inox

Chiusura ad infilare per seconda anta
per porte blindate
Azionamento con leva a scomparsa corsa 180°.
Corsa aste mm 28
Accessori **NON** compresi



96.505

MADE
IN
ITALY



Caratteristiche

- Comando aste tramite perno a vite
- Corsa aste mm 25
- Aste con attacco ad infilare o filettato
- Testiere in **finitura zincata**

L'articolo è **REVERSIBILE**

ACCESSORI NON INCLUSI.

96.505...

Codice	Finitura testiera	Prezzo €
96.505	Zincata	
96.505M6	Zincata	
96.505M8	Zincata	

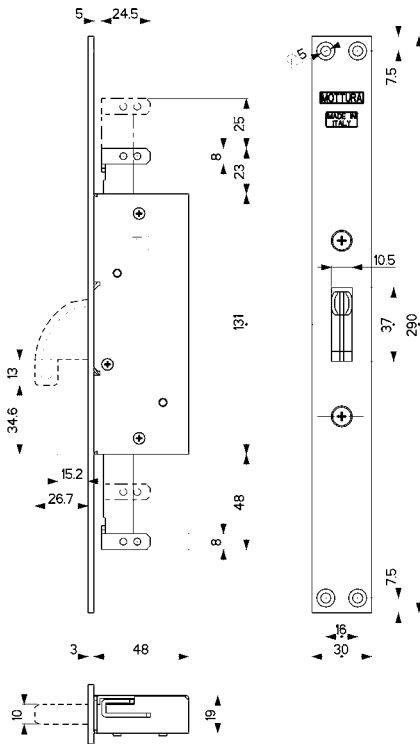
Chiusura ad infilare e ferrogliera di riscontro per seconda anta (per serrature a DOPPIO gancio 47505/506) Azionato da PERNO a vite posizionato su testiera. Corsa aste mm 25

Attacchi aste ad infilare o filettati
M6 art. 99237006 in plastica o
M8 art. 99237008 in metallo
specificare nell'ordine,
Accessori **NON** compresi



96.506

MADE
IN
ITALY



Caratteristiche

- Deviatore ad infilare ambidestro
- Chiavistello a gancio con blocco antisollevamento automatico
- Corsa aste mm 25
- Corsa chiavistelli mm 26
- Aste con attacco ad infilare o filettato
- Testiere e ferrogliere in **finitura Zincata**

L'articolo è **REVERSIBILE**

ACCESSORI NON INCLUSI.

96.506...

Codice	Finitura testiera	Prezzo €
96.506	Zincata	
96.506M6	Zincata	
96.506M8	Zincata	

Deviatore ad infilare ambidestro
(per serrature DOPPIO gancio 47505/506)
Corsa chiavistello mm 26
Corsa aste mm 25

Attacchi aste ad infilare o filettati
M6 art. 99237006 in plastica o
M8 art. 99237008 in metallo
specificare nell'ordine,
Accessori **NON** compresi



99

RICAMBI E ACCESSORI VARI



safeguarding your security

99.066D/S	
Finitura	Prezzo €
Zincato	
Piastrina (fori Ø6) + vite di fissaggio cilindro per serrature a cilindro con fissaggio attacco Mottura L'articolo viene fornito destro o sinistro (specificare nell'ordine) Conf. da 10 pezzi	



99.066D/SM8	
Finitura	Prezzo €
Zincato	
Piastrina (fori Ø8) + vite di fissaggio cilindro per serrature a cilindro con fissaggio attacco Mottura L'articolo viene fornito destro o sinistro (specificare nell'ordine) Conf. da 10 pezzi	



99.067D/SM8	
Finitura	Prezzo €
Zincato	
Piastrina (fori Ø8) + vite di fissaggio cilindro per serrature a cilindro spessore mm 25 con fissaggio attacco Mottura L'articolo viene fornito destro o sinistro (specificare nell'ordine) Conf. da 10 pezzi	



99.070N	
Finitura	Prezzo €
Zincato	
Viti fissaggio cilindro per serrature serie 84 con fissaggio attacco Mottura Conf. da 10 pezzi	



99.088	
Finitura	Prezzo €
Zincato	
Passante per aste Ø 18 mm per art. 45.853	



99.101N	
Prezzo €	
Boccola guida chiave da mm 40 tipo D.M. Disponibile in varie lunghezze (contattare l'azienda) La serratura deve essere predisposta Conf. da 10 pezzi	



99.101N5	
Prezzo €	
Boccola guida chiave da mm 40 tipo 4 e tipo 5 Disponibile in varie lunghezze (contattare l'azienda) La serratura deve essere predisposta Conf. da 10 pezzi	



99.101V	
Prezzo €	
Boccola guida chiave da mm 45 tipo D.M. Disponibile in varie lunghezze (contattare l'azienda) La serratura deve essere predisposta Conf. da 10 pezzi	



99.101V5	
Prezzo €	
Boccola guida chiave da mm 45 tipo 4 e tipo 5 Disponibile in varie lunghezze (contattare l'azienda) La serratura deve essere predisposta Conf. da 10 pezzi	



99.102	
Prezzo €	
Boccola guida chiave da mm 40 tipo Serrablocca Disponibile in varie lunghezze (contattare l'azienda) Conf. da 10 pezzi	





99.104	
Prezzo €	
Boccola guida chiave interna in plastica da 30 mm, per nucleo REPLAY Abbinabile all'articolo 99.106 Disponibile in varie lunghezze (contattare l'azienda)	





99.105N	
Finitura	Prezzo €
Verniciato nero	
Artiglio registrabile a 1 perno sporgenza mm 30 Dimensioni artiglio mm 40 x 70 x 38 Dimensioni ferrogliera mm 30 x 80 x 3 per serie 35 Vengono forniti a coppie	





99.106	
Prezzo €	
	
<p>Boccola guida chiave per nucleo REPLAY (art. 91074B/91075B) per serrature con ricifratura chiavi di testa serie 52/54. Abbinabile all'art. 99.104 Conf. da 10 pezzi</p>	

99.107	
Prezzo €	
	
<p>Boccola guida chiave interna/esterna in plastica, per serrature 52J/54J (REPLAY) Disponibile in varie lunghezze da 5 a 30 mm (contattare l'azienda)</p>	


99.135	
Prezzo €	
	
<p>Mezzo giro rovesciato Specificare nell'ordine l'articolo su cui viene applicato e la versione destra o sinistra</p>	


99.137	
Finitura	Prezzo €
Verniciato	
Verniciato nero	
Cromato	
	
<p>Sbalzo per aste mm 30 Conf. da 10 pezzi</p>	


99.138/70	
Finitura	Prezzo €
Verniciato	
Verniciato nero	
Cromato	
	
<p>Sbalzo per aste mm 70 Conf. da 10 pezzi</p>	


99.138/100	
Finitura	Prezzo €
Verniciato	
Verniciato nero	
Cromato	
	
<p>Sbalzo per aste mm 100 Conf. da 10 pezzi</p>	


99.139	
Finitura	Prezzo €
Verniciato	
Verniciato nero	
Cromato	
	
<p>Sbalzo per aste mm 150 Conf. da 10 pezzi</p>	

99.151	
Finitura	Prezzo €
Ottone	
	
<p>Boccola a pavimento per aste Ø 18 mm Profondità mm 32 Conf. da 10 pezzi</p>	

99.152	
Finitura	Prezzo €
Verniciato	
Verniciato nero	
Cromato	
Zincato	
	
<p>Passante per aste Ø 18 mm Conf. da 10 pezzi</p>	

99.153	
Finitura	Prezzo €
Verniciato	
Verniciato nero	
Cromato	
	
<p>Cavallotto per aste Conf. da 10 pezzi</p>	

99.154	
Finitura	Prezzo €
Verniciato nero	
	
<p>Cavallotto copriasta per serie 35 Conf. da 10 pezzi</p>	

99.162	
Finitura	Prezzo €
Verniciato nero	
	
<p>Passante per aste 10x20 mm per serrature art. 35.370/383 e serie 37 Conf. da 10 pezzi</p>	

99.164	
Finitura	Prezzo €
Ottone	
Bocchetta a pavimento con chiusura a molla per aste Ø 8 mm Profondità mm 28 Conf. da 10 pezzi	



99.165	
Finitura	Prezzo €
Ottone	
Bocchetta a pavimento con chiusura a molla per aste Ø 10 mm Profondità mm 28 Conf. da 10 pezzi	



99.166	
Finitura	Prezzo €
Ottone	
Bocchetta a pavimento con chiusura a molla per aste Ø 18 mm Profondità mm 30 Conf. da 10 pezzi	



99.167	
Finitura	Prezzo €
Ottone	
Bocchetta a pavimento per aste Ø 10 mm possibilità fissaggio con vite Profondità mm 24 Conf. da 10 pezzi	



99.168	
Finitura	Prezzo €
Ottone	
Bocchetta a pavimento per aste Ø 14 mm corsa mm 65 Profondità mm 70 Conf. da 10 pezzi	



99.181	
Finitura	Prezzo €
Ottone	
Bocchetta a pavimento per aste Ø 10 mm Profondità mm 28 Conf. da 10 pezzi	



99.182	
Finitura	Prezzo €
Nichelata	
Ferrogliera e passanti aste per serrature art. 40.705/40.741 Conf. da 10 pezzi	



99.185	
Finitura	Prezzo €
Verniciato	
Cromato	
Cavallotto per aste Ø 18 mm a murare Lunghezza staffa a murare mm 140 x 20 Conf. da 10 pezzi	



99.185SP	
Finitura	Prezzo €
Verniciato	
Cavallotto per aste Ø 18 mm a murare Lunghezza staffa a murare mm 100 x 30 Conf. da 10 pezzi Ad esaurimento	



99.197	
Prezzo €	
Perno attacco aste per "Astablock" Conf. da 10 pezzi	





99.198PO	
Prezzo €	
Pomolo in plastica per serrature art. 30.601/30.651 - serie 32/34 Conf. da 10 pezzi	





99.198/A	
Prezzo €	
Prolunga per pomolo disponibile da mm 20/30 specificare nell'ordine per serrature art. 30.601/30.651 Conf. da 10 pezzi	





99.198/B	
Prezzo €	
	
<p>Prolunga per pomolo disponibile da mm 20/30 specificare nell'ordine per serrature art. 30.401/30.411 Conf. da 10 pezzi</p>	


99.199	
Prezzo €	
	
<p>Prolunga per pomolo mezzo giro disponibile da mm 10/15/20/25/30 specificare nell'ordine Conf. da 10 pezzi</p>	


99.218	
Prezzo €	
	
<p>Sbalzo per aste mm 65 per serrature art. 50.735 Conf. da 10 coppie</p>	


99.226	
Finitura	Prezzo €
Ottone	
	
<p>Bocchetta a pavimento per aste Ø 8 mm Profondità mm 22 per serrature art. 41.821/823/825 e serie 34 Conf. da 10 pezzi</p>	


99.237/M6/M8	
Prezzo €	
	
<p>M6 M8</p>	
<p>Attacco per aste filettate M6/M8 (specificare nell'ordine) per art. 40.705/40.757 per art. 41.820/41.825 per art. 47.105/47.305 Conf. da 10 pezzi</p>	


99.249	
Prezzo €	
	
<p>Sbalzo per aste mm 115 per serrature serrablinda art. 64.761/768 Conf. da 10 coppie</p>	


99.250	
Prezzo €	
	
<p>Sbalzo per aste mm 75 per serrature serie 52/54 - 84/85 ad infilare. Conf. da 10 coppie</p>	


99.251	
Prezzo €	
	
<p>Sbalzo / prolunga per aste per collegare Astablock, XCode a serrature con corsa aste mm 40 Conf. da 10 pezzi</p>	


99.253	
Prezzo €	
	
<p>Sbalzo / prolunga per aste per collegare Astablock, XCode a serrature serie 50.555 - 85.555 Conf. da 10 pezzi</p>	


99.255	
Prezzo €	
	
<p>Sbalzo per aste mm 30 a spillo per serie 52/54 - 64/84/85 ad infilare. Conf. da 10 coppie</p>	


99.255/I	
Prezzo €	
	
<p>Sbalzo per aste mm 30 ad infilare per serie 52/54 - 64/84/85 ad infilare. Conf. da 10 coppie</p>	


99.256	
Finitura	Prezzo €
Zincato	
	
<p>Distanziale Ø 60 mm - spessore 2,5 mm per Defender® TOP SYSTEM . Conf. da 25 pezzi</p>	

99.257	
Prezzo €	
	
Perno guida aste Ø 8 mm Conf. da 10 pezzi	

99.260	
Prezzo €	
	
Supporto spessore mm 4 per Defender® art. 94.921 per serratura comandata da mezzo cilindro Viti di fissaggio incluse.	


99.261-.../40			
Codice	Finitura	Lungh. [mm]	Prezzo €
99.261	Zincata	48	
99.261/40	Zincata	58	
			
Coppia di viti antistrappo fissaggio Defender® versione doppio cilindro. Per tubolari 30x40 o 40x40 (specificare nell'ordine)			


99.262-.../40			
Codice	Finitura	Lungh. [mm]	Prezzo €
99.262	Zincata	30	
99.262/40	Zincata	40	
			
Dima di foratura. Per tubolari 30x40 o 40x40 (specificare nell'ordine)			

99.263-.../40			
Codice	Finitura	Tubolare	Prezzo €
99.263	Nero	30x40	
99.263/40	Nero	40x40	
			
Supporto Defender® art. 94.920 con boccole per doppio cilindro. Per tubolari 30x40 o 40x40 (specificare nell'ordine)			


99.289	
Finitura	Prezzo €
Verniciato bronzo	
Verniciato nero	
	
Cavallotto per aste per art. 30.426/32.992/32.997 Specificare la finitura e l'articolo su cui viene montato Conf. da 10 pezzi	

99.292	
Finitura	Prezzo €
Verniciato bronzo	
Verniciato bianco	
	
Passante per aste 10x20 mm per art. 30.426/20.527 Conf. da 10 pezzi	

99.293/L	
Lunghezza [mm]	Prezzo €
40	
50	
60	
70	
80	
90	
100	
	
Viti M6 per rinforzo cilindro (prezzo cad. vite) Conf. da 50 pezzi	


99.294	
Prezzo €	
	
Cavallotto regolabile per aste art. 45.1170/45.1200	

99.295	
Prezzo €	
	
Pomolo in plastica completo di boccola di riduzione diametro per cilindro con codolo Ø 8/10 mm per serie 32 e 38 Conf. da 10 pezzi	

99.297	
Prezzo €	
	
Pomolo in plastica completo di grano di fissaggio per serie 30401/411 Conf. da 10 pezzi	

99.299	
Finitura	Prezzo €
Ottone	
	
Bocchetta a pavimento con chiusura a molla per aste Ø 10 mm corsa mm 30 Profondità mm 38 Conf. da 10 pezzi	

99.312	
Finitura	Prezzo €
Nera	
Riscontro in plastica per pressore serrature elettriche Conf. da 10 pezzi	



99.313/L	
Lunghezza [mm]	Prezzo €
45	
50	
60	
70	
80	
90	
100	
Viti M8 per rinforzo cilindro (prezzo cad. vite) Conf. da 50 pezzi	



99.314	
Finitura	Prezzo €
Zincato	
Piastrina fissaggio cilindro esterno spessore mm 2,5. Specifico per serrature art. 85555. Conf. da 25 pezzi	



99.315	
Finitura	Prezzo €
Nera	
Riscontro in plastica per pressore serrature serie 85A/86/87 Conf. da 10 pezzi	



99.501	
Finitura	Prezzo €
Bronzo	
Ottone	
Pomolo in ottone con quadro 8 mm per art. 45.750/45.1170/45.1200 Conf. da 5 pezzi	



99.502	
Finitura	Prezzo €
Bronzo	
Ottone	
Pomolo in ottone con innesto a molla quadro 8 mm per art. 36.255/256/265/266 e serie 45, 49, 62 Conf. da 5 pezzi	



99.504	
Finitura	Prezzo €
Cromato	
Ottone	
Pomolo in ottone con innesto a molla quadro 8 mm impugnatura maggiorata per Serrablocca serie 62 Conf. da 5 pezzi	
Ad esaurimento	



99.513..	
Finitura	Prezzo €
(BR) Bronzata	
(CR) Cromata	
(OL) Ottone lucido	
(PV) PVD oro	
(AA) Anod.Argento	
(NS) Nichel satinato	
Pomolo sagomato completo di grano di fissaggio. Conf. da 5 pezzi	



99.520	
Finitura	Prezzo €
Nera	
Maniglia ad ingombro limitato, con riposizionamento automatico. Quadro 8 mm	



99.521/L	
Lunghezza [mm]	Prezzo €
40	
45	
50	
70	
75	
85	
Perno quadro maniglia mm 8 ad espansione.	



99.522	
Finitura	Prezzo €
Nera	
Rosetta per maniglia 99520 Diametro mm 38 - spessore mm 4 (foro mm 11,2) per serie 37	



99.526	
Finitura	Prezzo €
Zincato	
Perno quadro maniglia 8 mm con spina per serie 37 e 47	



99.527		
Prezzo €		
Boccola riduzione per viti M6 per serrature serie 898FW		
99.550		
Finitura	Prezzo €	
Verniciato nero		
Canalina di copertura per art. 45.1170		
99.551		
Finitura	Prezzo €	
Verniciato nero		
Canalina di copertura per art. 45.1200		

99.144	
Prezzo €	
<p>Passacavo in acciaio verniciato nero Dimensioni scatola mm 258x22 prof. 22 mm Dimensioni esterne mm 292x37 Diametro interno passacavo Ø 11 mm</p>	

99.648	
Prezzo €	
<p>Magnete con intensità maggiorata per serrature con stato porta magnetico.</p>	

99.635	
Prezzo €	
<p>Elettromagnete per art. 30E10/32 e 85ELE VECCHIA SERIE Alimentazione: 12V C.A. - Trasformatore 25 VA</p> <p>Ad esaurimento</p>	

99.680	
Prezzo €	
<p>Elettromagnete per art. 72.14ELE - 85.37ELE/97ELE Alimentazione: 12V C.A. - Trasformatore 25 VA</p>	

99.637	
Prezzo €	
<p>Kit microinterruttore per serie GORILLA® AUTOMATIC (segnala l'apertura della porta). Applicabile sul dispositivo principale. Massimo commutabile 3A - 125V C.A.</p>	

99.681	
Prezzo €	
<p>Elettromagnete per art. 30E10/32 NUOVA SERIE Alimentazione: 12V C.A. - Trasformatore 25 VA Specificare la versione destra o sinistra</p>	

99.641D/S	
Prezzo €	
<p>Kit microinterruttore per serie GORILLA® AUTOMATIC e 87.430/440 (segnala l'avvenuta chiusura della serratura). Applicabile sulla serratura Massimo commutabile 3A - 125V C.A. Articolo fornito destro o sinistro (specificare nell'ordine).</p>	

99.683	
Prezzo €	
<p>Adattatore di rete (Trasformatore + Alimentatore) Ingresso 230 V c.a. Uscita 12V c.c. - 24VA max Dimensioni 142x110x62 mm Abbinare con cavo 99.697</p>	

99.642	
Prezzo €	
<p>Kit microinterruttore per serie GORILLA® AUTOMATIC (Segnala il tentativo di apertura della porta). Applicabile su dispositivo secondario Massimo commutabile 3A - 125V C.A.</p>	

99.684	
Prezzo €	
<p>Comando remoto adatto per sistemi domestici. Dimensioni 142x110x62 mm Abbinare con cavo 99.702</p>	

99.685..

Finitura	Prezzo €
(BR) Bronzata	
(CR) Cromata	
(OT) Ottone	
(PV) PVD oro	
(AA) Anod.Argento	
(CS) Cromo satinato	

Mostrina interna (70 x 95 x 15 mm) con tastiera. Corpo centrale in finitura nera o grigia. Per mostrine grigie aggiungere **G** al codice.

99.686..

Finitura	Prezzo €
(BR) Bronzata	
(CR) Cromata	
(OT) Ottone	
(PV) PVD oro	
(AA) Anod.Argento	
(CS) Cromo satinato	

Mostrina esterna (70 x 95 x 15 mm) con tastiera retro illuminata e lettore transponder. Corpo centrale in finitura nera o grigia. Per mostrine grigie aggiungere **G** al codice.

99.687..

Finitura	Prezzo €
(BR) Bronzata	
(CR) Cromata	
(OT) Ottone	
(PV) PVD oro	
(AA) Anod.Argento	
(CS) Cromo satinato	

Mostrina esterna (70 x 95 x 15 mm) con lettore transponder. Corpo centrale in finitura nera o grigia. Per mostrine grigie aggiungere **G** al codice.

99.688..

Finitura	Prezzo €
(BR) Bronzata	
(CR) Cromata	
(OT) Ottone	
(PV) PVD oro	
(AA) Anod.Argento	
(CS) Cromo satinato	

Mostrina interna (70 x 95 x 15 mm) con display a colori. Corpo centrale in finitura nera o grigia. Per mostrine grigie aggiungere **G** al codice.

99.689..

Finitura	Prezzo €
(BR) Bronzata	
(CR) Cromata	
(OT) Ottone	
(PV) PVD oro	
(AA) Anod.Argento	
(CS) Cromo satinato	

Mostrina interna a pulsante (52 x 70 mm). Collegamento tramite contatto pulito.

99.691

Prezzo €

Card a Transponder a DUPLICAZIONE PROTETTA
In aggiunta alla serratura.
Da utilizzare con mostrine 99.686/687/729/730/736

99.692

Prezzo €

Chiave a Transponder a DUPLICAZIONE PROTETTA
In aggiunta alla serratura.
Da utilizzare con mostrine 99.686/687/729/730/736

99.694

Prezzo €

DUPLICATO Card a Transponder

99.695

Prezzo €

DUPLICATO Chiave a Transponder

99.697

Prezzo €

Cavo di collegamento serratura - adattatore.
Lunghezza cavo mm 4000 ca
In abbinamento all'articolo 99.683

99.698	
Prezzo €	
<p>Cavo di collegamento serratura - mostrina interna. Lunghezza cavo mm 1000 ca</p>	


99.699	
Prezzo €	
<p>Cavo di collegamento serratura - mostrina esterna Lunghezza cavo mm 1000 ca</p>	

99.701	
Prezzo €	
<p>Cavo di collegamento serratura - periferica esterna mediante contatto pulito. Lunghezza cavo mm 4000 ca.</p>	

99.702	
Prezzo €	
<p>Cavo di collegamento serratura - comando remoto. Lunghezza cavo mm 4000 ca. In abbinamento all'articolo 99.684</p>	


99.703	
Prezzo €	
<p>Portabatterie tubolare cablato 9V (6 pile tipo "D" NON incluse). Lunghezza cavi mm 1800 ca. Dimensioni 96x46x208 mm</p>	

99.704	
Prezzo €	
<p>Portabatterie a cassetto cablato 9V (6 pile tipo "D" NON incluse) . Lunghezza cavi mm 1800 ca. Dimensioni 156x42x208 mm</p>	


99.705	
Prezzo €	
<p>Card a Transponder a DUPLICAZIONE LIBERA Da utilizzare con mostrine 99.686/687/729/730/736</p>	

99.706	
Prezzo €	
<p>Chiave a Transponder a DUPLICAZIONE LIBERA Da utilizzare con mostrine 99.686/687/729/730/736</p>	

99.711	
Prezzo €	
<p>Caricabatterie per 6 batterie ricaricabili (NiMH tipo D 2200 mA_H - NON incluse). Dimensioni 54x110x33 mm Abbinare cavo 99.712</p>	

99.712	
Prezzo €	
<p>Cavo di collegamento serratura - caricabatterie. Lunghezza cavo mm 1000 ca.</p>	

99.713	
Prezzo €	
<p>Sensore per serrature con stato porta per contatto. Determina lo stato della porta. Supporto in resina nera - dimensioni 30x68x4 mm. Alimentazione a rete o batteria.</p>	




99.716..	
Finitura	Prezzo €
(BR) Bronzata	
(CR) Cromata	
(OT) Ottone	
(PV) PVD oro	
(AA) Anod.Argento	
(CS) Cromo satinato	
<p>Mostrina esterna con tastiera a membrana - XCODE. Corpo centrale in finitura nera. (mm 70x95x15)</p>	



99.717	
Prezzo €	
<p>Cavo di collegamento mostrina esterna - blocca aste XCODE. Lunghezza cavo mm 110</p>	




99.718	
Prezzo €	
<p>Cavo di collegamento mostrina esterna - blocca aste XCODE. Lunghezza cavo mm 450</p>	



99.720	
Prezzo €	
<p>Portabatterie cablato per XCODE art. 49.120 Batterie NON comprese Lunghezza cavo mm 1.500 ca Non utilizzare portabatterie di versioni precedente (99604/677), può danneggiare irreversibilmente il sistema XCODE.</p>	




99.721	
Prezzo €	
<p>Cavo di collegamento mostrina interna - blocca aste XCODE. Lunghezza cavo mm 200</p>	



99.724	
Prezzo €	
<p>Unità logica di apertura rende possibile l'utilizzo di un dispositivo elettronico Mottura (lettore d'impronta art. 99729/730 o tastiera numerica art. 99686/736) su qualsiasi serratura elettrica, elettronica, motorizzata o riscontro elettrico, tramite cavo art. 99699 (non incluso). Alimentazione solo a rete 12/24V AC-DC</p>	
	
	

99.726	
Prezzo €	
<p>Cavo di alimentazione/collegamento XBLUE con il portabatterie. Lunghezza cavo mm 3000 ca. Abbinare con portabatterie art. 99703/704</p>	



99.727	
Prezzo €	
<p>Cavo di collegamento (10 poli) periferica esterna mediante contatto pulito. Lunghezza cavo mm 4000 ca.</p>	



99.728	
Prezzo €	
Cavo di collegamento (3 poli) seriale RS232. SOLO per sistemi dedicati Lunghezza cavo mm 4000 ca.	



99.729..	
Finitura	Prezzo €
(BR) Bronzata	
(CR) Cromata	
(OT) Ottone	
(PV) PVD oro	
(AA) Anod.Argento	
(CS) Cromo satinato	

Mostrina esterna (70 x 95 x 5 mm)
con lettore d'impronta capacitiva verticale e TAG
Corpo centrale in finitura nera.
Abbinare con unità logica d'apertura art. 99724




99.730..	
Finitura	Prezzo €
(CR) Cromato	
(PV) PVD oro	
(CS) Cromo satinato	

Mostrina esterna rettangolare 65 x 90 x 9 mm
con lettore d'impronta capacitivo verticale e TAG.
Abbinare con unità logica d'apertura art. 99724




99.734	
Prezzo €	
Dispositivo bluetooth - XBLUE Adatto per tutte le serrature elettriche, motorizzate e incontri elettrici. Collegamento tramite contatto pulito.	



99.735..	
Finitura	Prezzo €
(BR) Bronzata	
(CR) Cromata	
(OT) Ottone	
(PV) PVD oro	
(AA) Anod.Argento	
(CS) Cromo satinato	

Mostrina esterna (70 x 95 x 15 mm)
con tastiera a membrana - **XPIN**
Corpo centrale in finitura nera. Utilizzabile su tutte le
serrature elettromeccaniche ed incontri elettrici.
Collegamento tramite contatto pulito.



99.736..	
Finitura	Prezzo €
(CR) Cromato	
(PV) PVD oro	
(CS) Cromo satinato	

Mostrina esterna rettangolare 65 x 90 x 9 mm
con tastiera capacitiva e lettore transponder.
Abbinare con unità logica d'apertura art. 99724



99.739..	
Finitura	Prezzo €
(CR) Cromato	
(PV) PVD oro	
(CS) Cromo satinato	

Mostrina interna rettangolare 65 x 90 x 9 mm
completa di supporto in plastica con pulsante.
Collegamento tramite contatto pulito.



99.741..	
Finitura	Prezzo €
(CR) Cromato	
(PV) PVD oro	
(CS) Cromo satinato	

Mostrina INTERNA rettangolare 65 x 90 x 9 mm
con tastiera capacitiva e protezione posteriore
in forprene.



99.742..	
Finitura	Prezzo €
(CR) Cromato	
(PV) PVD oro	
(CS) Cromo satinato	

Mostrina INTERNA rettangolare 65 x 90 x 9 mm
con display e protezione posteriore
in forprene.



99.298/L

Lunghezza [mm]	Prezzo €
100	
115	
125	
130	

Quadro maniglia con attacco pomolo folle M14x1,5 completo di rondella di fissaggio su mostrina.
Abbinabile alle mostrine art. 95.166/170/172

ATTENZIONE!

Quadro maniglia da utilizzare quando all'esterno il pomolo non deve comandare la serratura.



99.310

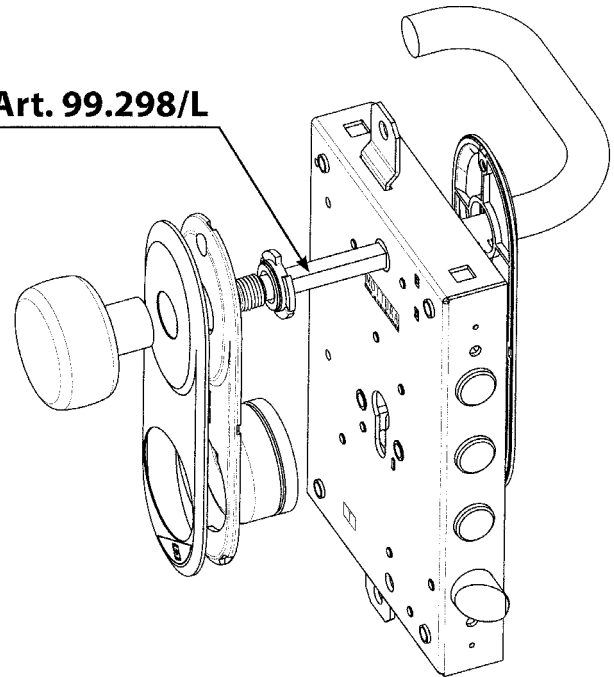
Prezzo €

Rondella di fissaggio
Abbinabile alle mostrine art. 95.166/170/172

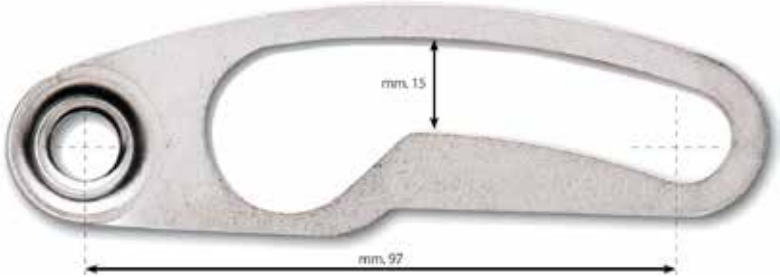

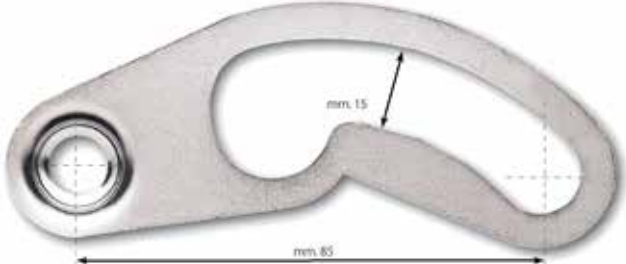


ESEMPIO DI MONTAGGIO 99298/L

Art. 99.298/L



99.100		
Finitura	Prezzo €	
Bronzato		
Coppia di artiglio a 1 perno (la coppia è costituita da n. 4 pezzi: 2 maschi + 2 femmine) Conf. da 25 coppie (50 maschi + 50 femmine)		
99.200		
Finitura	Prezzo €	
Bronzato		
Coppia di artiglio a 2 perni (sporgenza mm 10,5) Dimensioni mm 117 x 20 x 4 (la coppia è costituita da n. 4 pezzi: 2 maschi + 2 femmine)		
99.230		
Finitura	Prezzo €	
Bronzato		
Coppia di artiglio a 3 perni (sporgenza mm 10,5) Dimensioni mm 160 x 20 x 4 (la coppia è costituita da n. 4 pezzi: 2 maschi + 2 femmine)		
99.800		
Finitura	Prezzo €	
Bronzato		
Coppia di Volgistorp ferma avvolgibile brevettato (la coppia è costituita da n.1 pezzo destro e n.1 sinistro) Confezione espositore da 50 coppie		

99.236		
Finitura	Prezzo €	
Cromata		
Leva ambidestra aggancio semiapertura porta		
99.236/A		
Finitura	Prezzo €	
Cromata		
Leva aggancio semiapertura porta Specificare nell'ordine destra o sinistra		
99.236/B		
Finitura	Prezzo €	
Cromata		
Leva aggancio semiapertura porta Specificare nell'ordine destra o sinistra		
99.236/C		
Finitura	Prezzo €	
Cromata		
Leva aggancio semiapertura porta Specificare nell'ordine destra o sinistra		
99.236/E		
Finitura	Prezzo €	
Cromata		
Leva aggancio semiapertura porta Specificare nell'ordine destra o sinistra		
99.236/F		
Finitura	Prezzo €	
Cromata		
Leva aggancio semiapertura porta Specificare nell'ordine destra o sinistra		


99.236/G		
Finitura	Prezzo €	
Cromata		
Leva aggancio semiapertura porta Specificare nell'ordine destra o sinistra		
99.236/H		
Finitura	Prezzo €	
Cromata		
Leva aggancio semiapertura porta Specificare nell'ordine destra o sinistra		
99.236/L		
Finitura	Prezzo €	
Cromata		
Leva aggancio semiapertura porta Specificare nell'ordine destra o sinistra		

ENTRATA CHIAVE AUMENTATA PER SERIE 52, 54, 84, 85




Alcune **serrature** delle serie **52,54,84,85** possono essere fornite con ENTRATA CHIAVE mm 73. Contattare l'azienda per verificare gli articoli su cui è disponibile l'OPZIONE e il relativo AUMENTO di prezzo

CHIAVISTELLI ALLUNGATI PER DEVIATORI




Alcuni **deviatori** possono essere forniti con CHIAVISTELLI ALLUNGATI. Contattare l'azienda per verificare gli articoli su cui è disponibile l'OPZIONE e il relativo AUMENTO di prezzo. **N.B.** si consiglia, per il buon funzionamento della serratura, l'uso di testiere di guida, la cui mancanza può causare guasti alla serratura.

CHIAVISTELLI ALLUNGATI PER SERIE 52, 54, 84, 85



Alcune **serrature** delle serie **52,54,84,85** possono essere fornite con CHIAVISTELLI ALLUNGATI. Contattare l'azienda per verificare gli articoli su cui è disponibile l'OPZIONE e il relativo AUMENTO di prezzo. **N.B.** si consiglia, per il buon funzionamento della serratura, l'uso di testiere di guida, la cui mancanza può causare guasti alla serratura.

CHIAVISTELLI ALLUNGATI PER SERIE 64




Alcune **serrature** della serie **64** possono essere fornite con CHIAVISTELLI ALLUNGATI di 40/70 mm. Contattare l'azienda per verificare gli articoli su cui è disponibile l'OPZIONE e il relativo AUMENTO di prezzo. **N.B.** si consiglia, per il buon funzionamento della serratura, l'uso di testiere di guida, la cui mancanza può causare guasti alla serratura.

PIASTRINA A SALDARE PER ATTACCHI LATERALI

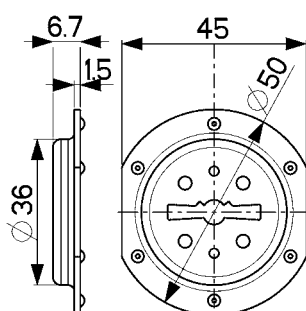
9839056


FERROGLIERE



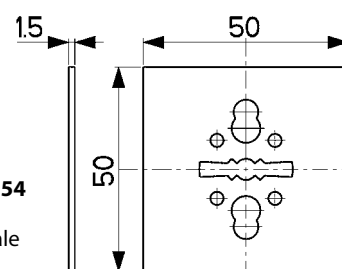
Tutti gli articoli ad infilare delle serie **52, 54, 64, 68, 84, 85, 86, 87** possono essere forniti con ferrogliere. Per l'aumento di prezzo vedere serie **94** Testiere e Ferrogliere.

RINFORZO ENTRATA CHIAVE



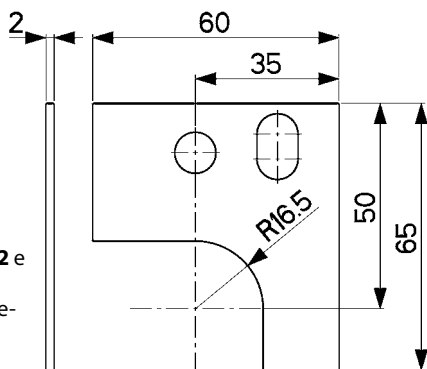
Tutti gli articoli delle serie **50, 52, 54, 64**, e con nucleo possono essere forniti con rinforzo, in materiali speciali, sull'entrata chiave (specificare destra o sinistra).

RINFORZO ENTRATA CHIAVE



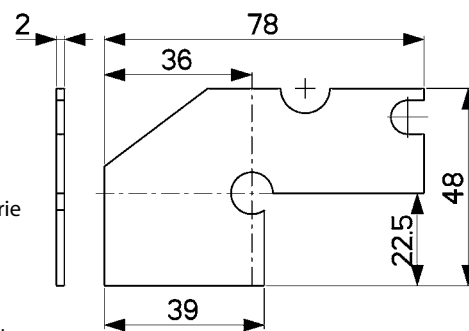
Tutti gli articoli delle serie **52** e **54** possono essere forniti con rinforzo esterno, in materiale speciale, applicato sull'entrata chiave.

RINFORZO SERRATURA



Tutti gli articoli delle serie **52** e **54** possono essere forniti con rinforzo esterno, in materiale speciale, applicato alla serratura.

RINFORZO SERRATURA 9838021



Tutti gli articoli delle serie **52** e **54** possono essere forniti con rinforzo interno, in materiale speciale, a protezione della serratura.

BOCCOLA GUIDA CHIAVE



Tutti gli articoli delle serie **50, 52, 52J, 54, 54J, 64, 65**, possono essere forniti con boccola guida chiave di varie lunghezze.

CHIAVE TIPO Y



Alcune serrature a **4 mandate** possono essere fornite con 1 chiave di servizio azionante mezzo giro e due mandate e 3 chiavi padronali azionanti 4 mandate e mezzo giro. Contattare l'azienda per verificare gli articoli su cui è disponibile L'OPZIONE e il relativo AUMENTO di prezzo.

Ordini. Tutti gli ordini devono essere inoltrati ai nostri agenti di zona utilizzando codici e descrizioni corrette. Eventuali ordini inviati direttamente alla nostra sede sono accettati solo se trasmessi in forma scritta (preferibilmente a mezzo fax o e-mail) completi di codici e descrizioni corrette. Tutti gli ordini, in ogni caso, sono subordinati all'approvazione di Mottura Serrature di Sicurezza SpA.

Articoli. Tutti gli articoli presentati con il precedente LISTINO GENNAIO 2012, non citati in questa edizione sono intendersi fuori produzione, pertanto eventuali ordini in corso saranno evasi fino ad esaurimento delle scorte. Ogni variante rispetto agli articoli a listino è da considerarsi prodotto speciale per il quale, di volta in volta, occorre richiedere fattibilità, quantità minima, prezzo. La fornitura di prodotti speciali a richiesta è subordinata all'approvazione di Mottura Serrature di Sicurezza SpA, che si riserva di rifiutare le richieste particolari. **Il prezzo di allestimento di serrature o componenti diversi dallo standard è, all'occorrenza, stabilito dall'azienda e non corrisponde al valore dei singoli pezzi indicati singolarmente sul catalogo. Consultare preventivamente l'Azienda.**

Consegne. Mottura serrature di sicurezza S.p.A., compatibilmente con le rispettive esigenze, si attiva per rispettare i termini di consegna stabiliti con il cliente e/o con la propria rete di vendita e comunque entro i 90 gg. da conferma ordine.

Trasporto. La merce viaggia a rischio e pericolo del committente. La spedizione è sempre a carico del destinatario, generalmente in porto franco con addebito in fattura, fatte salve condizioni diverse precedentemente convenute. Il trasporto si intende fino al piano strada, bordo automezzo; per consegne diverse o in caso di movimentazioni particolari, contattare l'azienda prima di eseguire l'ordine. I prodotti consegnati restano di proprietà di Mottura serrature di sicurezza S.p.A., sino al completo pagamento della fattura. Nel caso di richiesta, la merce potrà essere spedita tramite corriere espresso con addebito del costo in fattura.

Imballaggio. Al costo. Eventuali imballaggi speciali saranno stabiliti secondo i casi.

Clausola revisione prezzi. I prezzi indicati in listino separato potranno subire modifiche all'atto della spedizione qualora, nel periodo intercorrente tra assunzione ed evasione dell'ordine, siano intervenute sostanziali variazioni degli elementi di costo.

Reclami e resi. Non si accettano restituzioni di merce quando la spedizione risulti conforme all'ordine conferito. Eventuali contestazioni devono essere comunicate entro 8 giorni dalla data di ricevimento della merce. Non si accettano resi o sostituzioni di accessori o componenti di qualsiasi prodotto, se non preventivamente autorizzati.

Pagamento. In caso di ritardi verranno applicati gli interessi commerciali nella misura del "prime rate" maggiorato di 3 punti.

Garanzia. I prodotti collaudati da Mottura Serrature di Sicurezza S.p.A., sono garantiti da ogni difetto di fabbricazione, per la durata definita dalla normativa vigente in Italia, a decorrere dalla data d'acquisto, comprovata dal documento fiscale di vendita. La garanzia è operativa se viene esibito al personale dell'assistenza tecnica il documento fiscale della vendita che riporti gli estremi identificativi del prodotto.

Per garanzia si intende la sostituzione o riparazione delle parti riscontrate difettose all'origine per vizi di fabbricazione, escluse spese di trasporto da e per i centri di assistenza, spese che restano a carico del cliente.

In caso di ripetuto guasto della stessa origine o di guasto non riparabile, si provvederà ad insindacabile giudizio di Mottura Serrature di Sicurezza S.p.A. alla sostituzione completa del prodotto. La garanzia sul prodotto sostituito continuerà fino alla fine del contratto originario.

La presentazione di qualsiasi reclamo non dispensa il compratore dal pagamento della fattura alla scadenza stabilita. I rischi di trasporto saranno a carico del cliente se effettuato con invio diretto; a carico del tecnico autorizzato se il prodotto viene ritirato e trasportato dal tecnico stesso.

Limitazioni di responsabilità. Non si garantiscono prestazioni e/o caratteristiche che non siano espressamente dichiarate.

Decadenza della garanzia. La garanzia decade automaticamente se:

- le serrature non sono montate correttamente o presentano impuntamenti;
- l'uso e installazione non sono conformi alle istruzioni a bordo prodotto.
- le serrature non sono fissate con gli appositi sistemi (boccole, attacchi laterali, testiera.) A tale proposito, si ricorda che **la serratura non deve essere saldata**;
- dopo il fissaggio, le aste e gli eventuali deviatori non hanno del gioco (non devono essere vincolati);
- ricambi, accessori a corredo e componenti vari non sono ORIGINALI MOTTURA (Esempio: CHIAVI)
- Gli organi di scorrimento devono essere lubrificati ogni sei mesi o quando si presentano indurimenti (usare esclusivamente i lubrificanti consigliati da Mottura Serrature S.p.A.).

Non sono coperti da garanzia i danni derivati da:

- negligenza, trascuratezza o uso non corrispondente alle modalità di funzionamento
- mancata protezione della serratura prima dell'esecuzione di una qualsiasi operazione, effettuata sulla porta, che possa generare materiale di scarto (saldature, forature pannelli, forature struttura, etc.) che, introducendosi all'interno della serratura, ne impedisca il corretto funzionamento
- manutenzione effettuata in modo non conforme o comunque da personale non autorizzato
- modifiche elettriche e meccaniche non previste o non conformi alle istruzioni a bordo prodotto.
- uso di dispositivi vari collegati al prodotto, non designati appositamente per l'impiego in abbinamento al prodotto stesso
- trasporto effettuato senza le dovute cautele e comunque da circostanze non imputabili a difetto di fabbricazione.

Mottura Serrature di Sicurezza S.p.A. declina inoltre ogni responsabilità per eventuali danni causati a persone o cose derivanti dalla mancata osservanza di tutte le precauzioni d'uso.

Controversie. Per qualsiasi controversia è competente il foro di Torino.

Se non specificamente espresso, i prodotti non sono adatti per il montaggio in esterno con tenuta agli agenti atmosferici.

Per esigenze particolari contattare l'azienda.

Mottura Serrature di Sicurezza SpA si riserva il diritto di variare dimensioni, caratteristiche e finiture dei prodotti in qualsiasi momento e senza preavviso.

Mottura Serrature di Sicurezza SpA non risponde di nessuna conseguenza derivante dalla divulgazione da parte di negozianti, rivenditori o terzi in genere, di caratteristiche tecniche, qualità, prestazioni, istruzioni, applicazioni, raccomandazioni, informazioni e prezzi in qualsivoglia modo diversi, difforni o discordanti da quanto precisamente riportato nel presente catalogo.

N.B. I colori delle finiture sui prodotti rappresentati possono essere leggermente differenti dai pezzi reali, perché variano in relazione al procedimento di fotografia e stampa tipografica